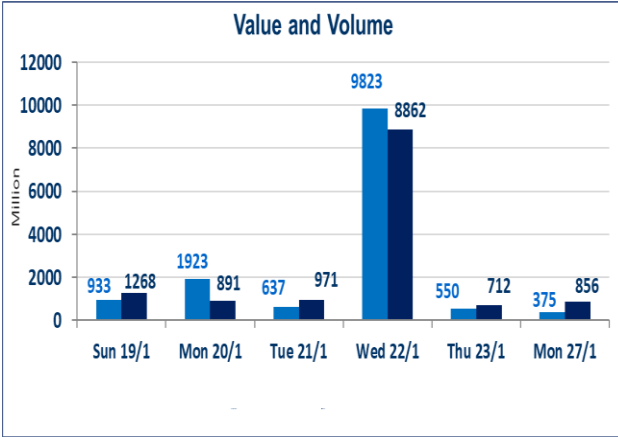


548	الصفقات المدرجة وOTC
-----	----------------------

856,344,409	قيمة الأسهم المتداولة المدرجة و OTC
-------------	-------------------------------------

375,549,905	السهم المتداولة المدرجة و OTC
-------------	-------------------------------

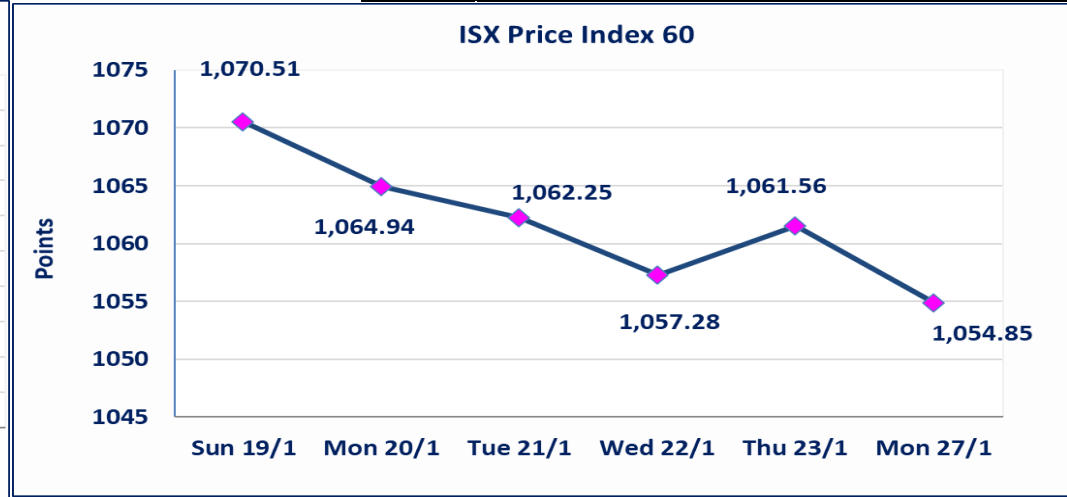
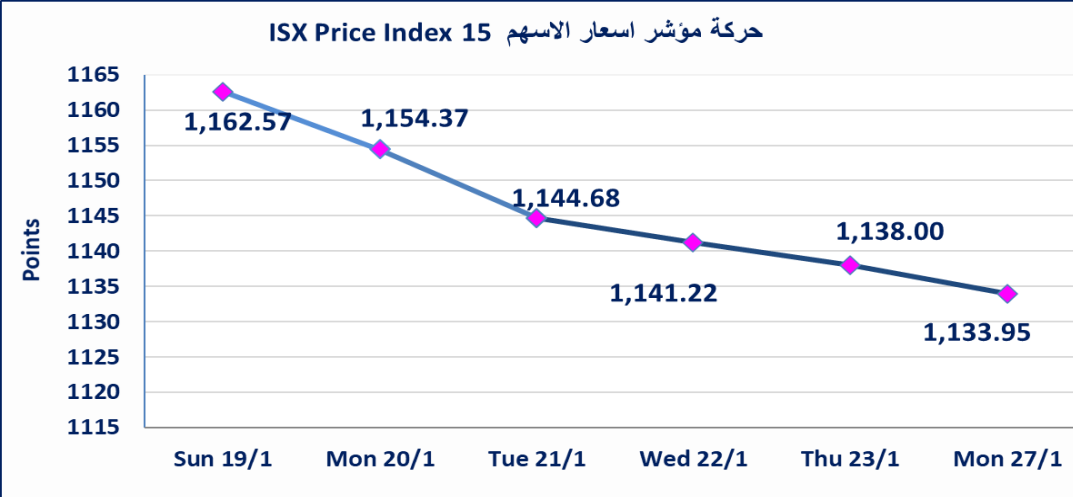


نقطة	1133.95	المؤشر ISX 15 اليوم
نقطة	1138.44	المؤشر ISX 15 السابق
%	-0.39	نسبة التغير
نقطة	-4.49	عدد النقاط

نقطة	1054.85	المؤشر ISX 60 اليوم
نقطة	1061.56	المؤشر ISX 60 السابق
%	-0.63	نسبة التغير
نقطة	-6.71	عدد النقاط

58	5 : OTC	الشركات غير المتداولة المدرجة : 53
3		الشركات المرتفعة
21		الشركات المنخفضة

112	8 : OTC	الشركات المدرجة : 104
40	1 : OTC	الشركات المتداولة : 39
5		شركات الهيئة العامة
7		الموقوفة بقرار من هيئة الأوراق المالية



استنادا الى قرار هيئة الأوراق المالية المرقم 2871/9 في 2024/12/30 وقرار مجلس المحافظين قبول ادراج وايداع وتداول سندات انجاز -الاصدارية الثالثة بفتتين (500 الف ، مليون دينار).	سندات انجاز الصدارية الثالثة
نسبة التغير في المنصة النظامية (15%)، ونسبة التغير في المنصة الثانية (20%)، ونسبة التغير في المنصة الثالثة (5%) إرتفاعاً وانخفاضاً من سعر الاغلاق السابق.	الحد الأعلى والادنى للتغير في السعر

الشركات الأكثر ارتفاعاً وانخفاضاً

نسبة التغير لاسعار الاغلاق الاكثر انخفاضاً

اسم الشركة	الاسهم المتداولة	التغير (%)	اغلاق
مصرف الشرق الأوسط	6,250,000	-12.50	0.070
مصرف سومر التجاري	16,320,299	-10.00	0.090
العاب الكرخ السياحية	1,700,000	-8.89	4.100
بغداد العراق للنقل العام	552,692	-6.45	29.000
مصرف الموصل	25,931,915	-5.88	0.160

نسبة التغير لاسعار الاغلاق الاكثر ارتفاعاً

اسم الشركة	الاسهم المتداولة	التغير (%)	اغلاق
مصرف نور العراق	3,750,000	4.00	0.780
بغداد لمواد التغليف	530,178	3.45	3.000
الوطنية لصناعات الاثاث الم	500,000	2.36	1.300

الشركات الأكثر نشاطاً من حيث عدد الأسهم المتداولة (حجم التداول) والقيمة المتداولة

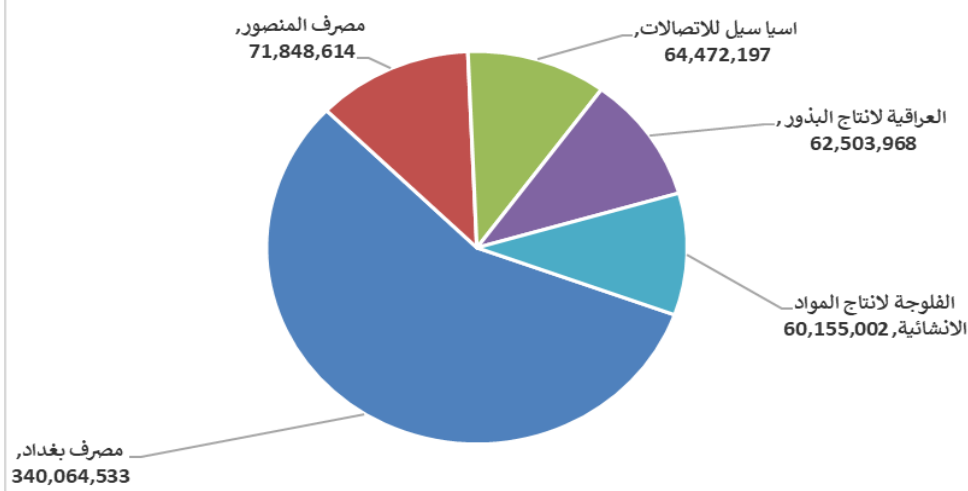
الشركات الاكثر نشاطا حسب القيمة المتداولة

اسم الشركة	القيمة المتداولة	التغير (%)	اغلاق
مصرف بغداد	340,064,533	-0.70	4.250
مصرف المنصور	71,848,614	-0.47	2.110
اسيا سيل للاتصالات	64,472,197	-0.43	11.450
العراقية لانتاج البذور	62,503,968	-0.98	8.100
الفلوجة لانتاج المواد الانشائية	60,155,002	0.00	3.350

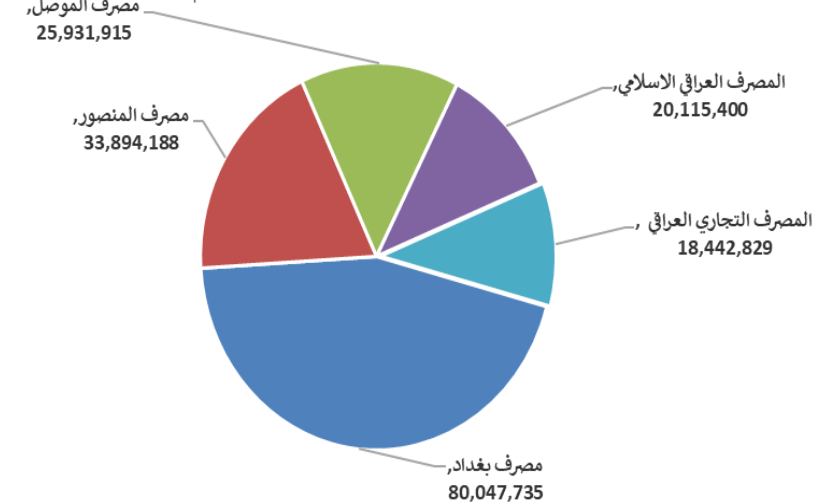
الشركات الاكثر نشاطا حسب الاسهم المتداولة (حجم التداول)

اسم الشركة	الاسهم المتداولة	التغير (%)	اغلاق
مصرف بغداد	80,047,735	-0.70	4.250
مصرف المنصور	33,894,188	-0.47	2.110
مصرف الموصل	25,931,915	-5.88	0.160
المصرف العراقي الاسلامي	20,115,400	0.00	1.400
المصرف التجاري العراقي	18,442,829	0.00	0.900

الشركات الأكثر تداولاً من حيث قيمة التداول



الشركات الأكثر تداولاً من حيث عدد الاسهم





الجلسة (14) نشرة منصة تداول الاسهم النظامية ليوم الاثنين 2025/1/27 Regular Market Trading

اسم الشركة	رمز الشركة	افتتاح	اعلى سعر	ادنى سعر	المعدل الحالى	المعدل السابق	سعر الاغلاق	اغلاق سابق	التغير (%)	الصفقات	الاسهم المتداولة	القيمة المتداولة		
قطاع المصارف														
مصرف اشور الدولي	BASH	0.320	0.330	0.320	0.320	0.320	0.320	0.320	0.00	7	7,075,000	2,264,100		
مصرف بغداد	BBOB	4.280	4.290	4.240	4.250	4.270	4.250	4.280	-0.70	83	80,047,735	340,064,533		
المصرف التجاري العراقي	BCOI	0.900	0.910	0.900	0.900	0.900	0.900	0.900	0.00	21	18,442,829	16,600,873		
مصرف الاقتصاد	BEFI	0.300	0.300	0.290	0.300	0.300	0.300	0.300	-3.33	5	8,108,033	2,402,410		
مصرف الخليج التجاري	BGUC	0.410	0.410	0.410	0.410	0.420	0.410	0.410	0.00	15	10,180,000	4,173,800		
مصرف الاستثمار العراقي	BIBI	0.300	0.300	0.300	0.300	0.300	0.300	0.300	0.00	2	2,000,000	600,000		
المصرف العراقي الاسلامي	BIIB	1.390	1.400	1.380	1.390	1.400	1.400	1.400	0.00	27	20,115,400	27,931,560		
مصرف الشرق الأوسط	BIME	0.070	0.070	0.070	0.070	0.080	0.070	0.070	-12.50	2	6,250,000	437,500		
مصرف كوردستان	BKUI	0.900	0.900	0.900	0.900	0.900	0.900	0.900	0.00	10	16,000,000	14,400,000		
مصرف الموصل	BMFI	0.160	0.160	0.160	0.160	0.170	0.160	0.160	-5.88	10	25,931,915	4,149,106		
مصرف المنصور	BMNS	2.130	2.130	2.110	2.120	2.100	2.110	2.120	-0.47	42	33,894,188	71,848,614		
المصرف الاهلي العراقي	BNOI	3.690	3.700	3.680	3.690	3.680	3.680	3.690	-0.27	35	16,285,514	60,135,340		
مصرف سومر التجاري	BSUC	0.090	0.090	0.090	0.090	0.090	0.090	0.090	-10.00	10	16,320,299	1,468,827		
مصرف الطيف الاسلامي	BTIB	1.000	1.000	1.000	1.000	1.000	1.000	1.000	0.00	1	1,988	1,988		
											مجموع قطاع المصارف	546,478,652	260,652,901	270
قطاع الاتصالات														
اسيا سيل للاتصالات	TASC	11.500	11.500	11.350	11.470	11.460	11.450	11.500	-0.43	52	5,621,086	64,472,197		
											مجموع قطاع الاتصالات	64,472,197	5,621,086	52
قطاع التأمين														
الامين للتأمين	NAME	0.760	0.760	0.760	0.760	0.790	0.760	0.790	-3.80	1	48,700	37,012		
الخليج للتأمين	NGIR	0.700	0.700	0.700	0.700	0.700	0.700	0.700	0.00	2	446,701	312,691		
											مجموع قطاع التأمين	349,703	495,401	3
قطاع الخدمات														
بغداد العراق للنقل العام	SBPT	30.750	30.750	29.000	29.480	31.290	29.000	31.000	-6.45	25	552,692	16,292,868		
العباب الكرخ السياحية	SKTA	4.050	4.100	4.050	4.070	4.500	4.100	4.500	-8.89	7	1,700,000	6,924,986		
المعمورة للاستثمارات العقارية	SMRI	5.600	5.600	5.400	5.410	5.610	5.400	5.600	-3.57	11	1,312,472	7,098,969		
											مجموع قطاع الخدمات	30,316,822	3,565,164	43
قطاع الصناعة														
بغداد للمشروبات الغازية	IBSD	4.210	4.210	4.210	4.210	4.200	4.210	4.210	0.00	21	3,276,242	13,792,979		
العراقية لصناعات الكرتون	IICM	1.600	1.600	1.600	1.600	1.600	1.600	1.600	0.00	3	455,000	728,000		
المنصور للصناعات الدوائية	IMAP	2.470	2.470	2.460	2.460	2.480	2.460	2.470	-0.40	11	4,926,558	12,125,833		
											مجموع قطاع الصناعة	26,646,812	8,657,800	35
قطاع الفنادق والسياحة														
فندق بابل	HBAY	100.000	100.000	100.000	100.000	100.000	100.000	100.000	0.00	3	11,748	1,174,800		
فنادق عشتار	HISH	9.300	9.300	9.300	9.300	9.360	9.300	9.300	-0.53	4	550,000	5,115,000		
فنادق المنصور	HMAN	40.000	40.000	40.000	40.000	41.000	40.000	40.000	-2.44	1	145,300	5,812,000		
فندق السدير	HSAD	26.990	26.990	26.990	26.990	27.000	26.990	26.990	-0.04	1	173,803	4,690,943		
											مجموع قطاع الفنادق والسياحة	16,792,743	880,851	9
قطاع الزراعة														

الشركات غير المتداولة لمنصة التداول النظامي لجلسة الاثنين 2025/1/27

اسم الشركة	رمز الشركة	معدل السعر السابق	سعر الاغلاق السابق
قطاع المصارف			
مصرف الاتحاد العراقي	BUOI	0.200	0.200
المصرف الوطني الاسلامي	BNAI	0.570	0.570
مصرف جيهان الاسلامي	BCIH	2.030	2.030
مصرف اسيا العراق الاسلامي	BAIB	0.900	0.900
مصرف ايلاف الاسلامي	BELF	0.550	0.550
قطاع التأمين			
دار السلام للتأمين	NDSA	0.690	0.690
قطاع الخدمات			
الموصل لمدرن الالعاب	SMOF	6.900	6.900
النخبة للمقاولات العامة	SNUC	0.700	0.700
رحاب كربلاء	HKAR	0.850	0.850
قطاع الصناعة			
انتاج الالبسة الجاهزة	IRMC	3.400	3.400
الخازر لانتاج المواد الانشائية	IKHC	2.450	2.450
العراقية للاعمال الهندسية	IEEW	8.250	8.250
الخباطة الحديثة	IMOS	9.100	9.100
العراقية للسجاد والمفروشات	IITC	17.200	17.200
التمور العراقية	IIDP	3.000	2.950
المعدنية والدرجات	IMIB	1.900	1.900
قطاع الفنادق والسياحة			
المدينة السياحية لسد الموصل	HTVM	7.200	7.200
فندق بغداد	HBAG	11.490	11.490
الوطنية للاستثمارات السياحية	HNTI	10.300	10.300
قطاع الزراعة			
يابل للإنتاج الحيواني والنباتي	ABAP	31.000	31.000
العراقية لانتاج وتسويق اللحوم	AIPM	5.290	5.290
الاهلية للانتاج الزراعي	AAHP	1.050	1.050
الشرق الاوسط للاسماك	AMEF	7.510	7.510

الشركات غير المتداولة للمنصة الثانية لجلسة الاثنين 2025/1/27

اسم الشركة	رمز الشركة	معدل السعر السابق	سعر الاغلاق السابق
قطاع المصارف			
مصرف العالم الاسلامي	BWOR	1.000	1.000
مصرف القرطاس الإسلامي	BQUR	1.000	1.000
مصرف الاقليم التجاري	BRTB	1.000	1.000
مصرف التنمية	BIDB	1.000	1.000
مصرف العربية الاسلامي	BAAI	1.000	1.000
مصرف امين العراق	BAME	1.000	1.000
مصرف المشرق العربي	BAMS	0.940	0.940
مصرف الجنوب الاسلامي	BJAB	0.940	0.940
مصرف المال الإسلامي	BMAL	1.000	1.000
مصرف اربيل	BERI	0.110	0.110
مصرف المستشار الاسلامي	BMUI	1.000	1.000
مصرف عبر العراق للاستثمار	BTRI	0.920	0.920
مصرف الانصاري	BANS	1.000	1.000
المصرف الدولي الاسلامي	BINT	0.270	0.270
مصرف العطاء الاسلامي	BLAD	0.100	0.100
مصرف الثقة الدولي الإسلامي	BTRU	0.750	0.750

الشركات غير المتداولة للمنصة الثانية لجلسة الاثنين 2025/1/27

اسم الشركة	رمز الشركة	معدل السعر السابق	سعر الاغلاق السابق
قطاع التأمين			
الحمراء للتأمين	NHAM	0.760	0.760
الاهلية للتأمين	NAHF	0.850	0.850
قطاع الاستثمار			
الامين للاستثمار المالي	VAMF	1.000	1.000
الوئام للاستثمار المالي	VWIF	0.370	0.370
قطاع الخدمات			
ابداع شرق الاوسط	SIBD	1.000	1.000
قطاع الصناعة			
الصناعات الكيماوية العصرية	IMCI	100.000	100.000
قطاع الزراعة			
شركة الريباس للدواجن والاعلاف	AREB	-	-

الشركات غير المتداولة للمنصة الثالثة ليوم الاثنين 2025/1/27

اسم الشركة	رمز الشركة	معدل السعر السابق	سعر الاغلاق السابق
قطاع الاستثمار			
الباتك للاستثمارات المالية	VBAT	0.390	0.390
قطاع الخدمات			
البيادية للنقل العام	SBAG	0.580	0.580
نقل المنتجات النفطية	SIGT	0.760	0.760
قطاع الصناعة			
الصناعات الالكترونية	IELI	1.660	1.660
صناعة المواد الانشائية الحديثة	IMCM	0.520	0.520
الصناعات الكيماوية والبلاستيكية	INCP	2.180	2.180
قطاع الزراعة			
الحديثة للانتاج الحيواني	AMAP	0.540	0.540

نشرة تداول الاسهم المباعة من غير العراقيين في السوق النظامي

اسم الشركة	رمز الشركة	الصفقات	الاسهم المتداولة	القيمة المتداولة
قطاع المصارف				
مصرف الخليج التجاري	BGUC	9	155,000	63,550
مجموع قطاع المصارف		9	155,000	63,550
المجموع الكلي		9	155,000	63,550

الجلسة (14) نشرة لمنصة تداول اسهم الشركات غير المدرجة OTC

اسم الشركة	رمز الشركة	اعلى سعر	ادنى سعر	المعدل الحالي	الصفقات	الاسهم المتداولة	القيمة المتداولة
قطاع المصارف							
مصرف الوركاء للاستثمار والتمويل	BWAI	0.210	0.200	0.200	23	44,248,965	8,889,793
مجموع قطاع مصارف					23	44,248,965	8,889,793
مجموع السوق					23	44,248,965	8,889,793

الشركات غير المتداولة لمنصة تداول اسهم الشركات غير المدرجة OTC

اسم الشركة	رمز الشركة	معدل السعر السابق
قطاع المصارف		
مصرف السنام الإسلامي	BSAN	-
قطاع الخدمات المالية		
الكرمل للوساطة	FKSX	8.000
الربيع للوساطة	FRSE	11.000
بوابة عشتار للنظم وخدمات الدفع	FISH	-

نشرة السندات غير المتداولة

تاريخ الإطفاء	آخر سعر تداول	رمز التداول	نوع الاصدارية	نوع وفئة السند
12/10/2025	1030000	CB10	الأولى	سندات بناء / مليون دينار
12/19/2025	964981	CB20	الثانية	سندات بناء / مليون دينار
10/9/2025	-	CB25	الأولى	سندات اعمار / 500 الف دينار
10/9/2027	984000	CB30	الأولى	سندات اعمار / مليون دينار
-	-	CB35	الثانية	سندات اعمار / 500 الف دينار
-	-	CB40	الثانية	سندات اعمار / مليون دينار
-	-	CB45	الثالثة	سندات اعمار / 500 الف دينار
-	-	CB50	الثالثة	سندات اعمار / مليون دينار
-	-	CB55	الأولى	سندات انجاز / 500 الف دينار
-	-	CB60	الأولى	سندات انجاز / مليون دينار
-	-	CB65	الثانية	سندات انجاز / 500 الف دينار
-	-	CB70	الثانية	سندات انجاز / مليون دينار