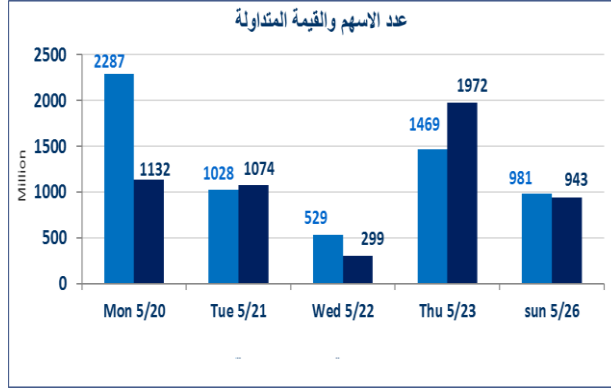


571	الصفقات
-----	---------

943,265,811	قيمة الأسهم المتداولة
-------------	-----------------------

981,473,907	الاسهم المتداولة
-------------	------------------

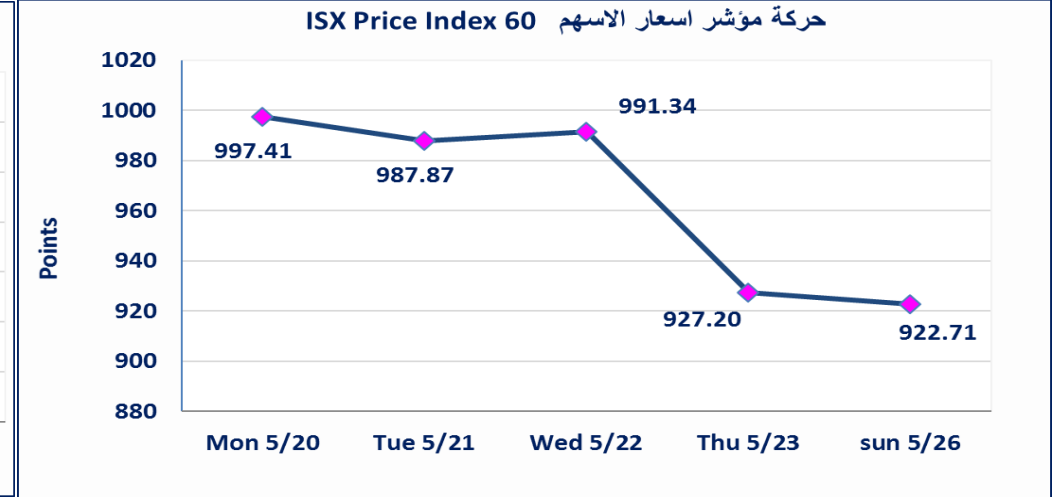
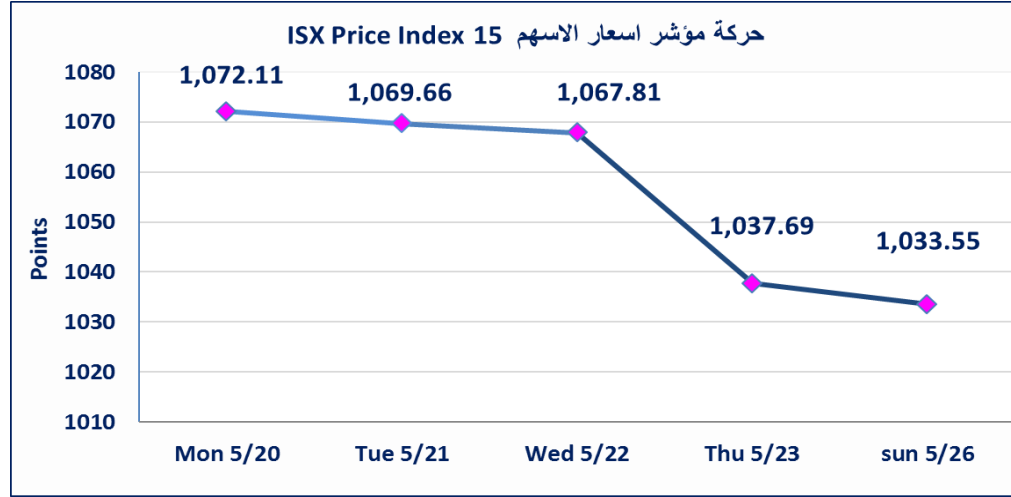


نقطة	1033.55	المؤشر ISX 15 اليوم
نقطة	1037.69	المؤشر ISX 15 السابق
%	-0.40	نسبة التغير
نقطة	-4.14	عدد النقاط

نقطة	922.71	المؤشر ISX 60 اليوم
نقطة	927.20	المؤشر ISX 60 السابق
%	-0.48	نسبة التغير
نقطة	-4.49	عدد النقاط

60	الشركات غير المتداولة
5	الشركات المرتفعة
11	الشركات المنخفضة
2	شركات منصة / OTC

103	الشركات المدرجة
37	الشركات المتداولة
4	شركات الهيئة العامة
2	الموقوفة بقرار من هيئة الأوراق المالية



سندات اعمار (الاصدارية الثانية)	استنادا الى اللانحة التنظيمية لايداع وتداول السندات الحكومية في العراق سيتم ايقاف التداول على السندات اعتبارا من يوم الخميس 2024/5/23 لاستحقاق الفوائد نصف السنوية في 2024/5/28 وهي سندات اعمار/ اصدارية الثانية فئة (500) الف وسندات اعمار/ اصدارية الثانية فئة (1) مليون دينار.
الحد الأعلى والادنى للتغير في السعر	نسبة التغير في المنصة النظامية (15%) ، ونسبة التغير في المنصة الثانية (20%) ، ونسبة التغير في المنصة الثالثة (5%) ارتفاعا وانخفاضا من سعر الاغلاق السابق

الشركات الأكثر ارتفاعاً وانخفاضاً

نسبة التغير لاسعار الاغلاق الاكثر انخفاضاً

اسم الشركة	اغلاق	التغير (%)	الاسهم المتداولة
مصرف العطاء الإسلامي	0.130	-7.14	6,000,000
انتاج الالبسة الجاهزة	3.300	-5.71	2,061,178
الصناعات الخفيفة	0.690	-4.17	3,000,000
الكيمياوية والبلاستيكية	1.800	-2.70	5,422,309
صناعة وتجارة الكارتون	1.100	-1.79	100,000

نسبة التغير لاسعار الاغلاق الاكثر ارتفاعاً

اسم الشركة	اغلاق	التغير (%)	الاسهم المتداولة
فندق آشور	17.000	6.25	19,000
بغداد العراق للنقل العام	38.500	4.05	2,267,208
المصرف الدولي الإسلامي	0.280	3.70	70,100,000
مصرف الخليج	0.290	3.57	295,711,007
المنصور الدوائية	1.850	0.54	2,000,000

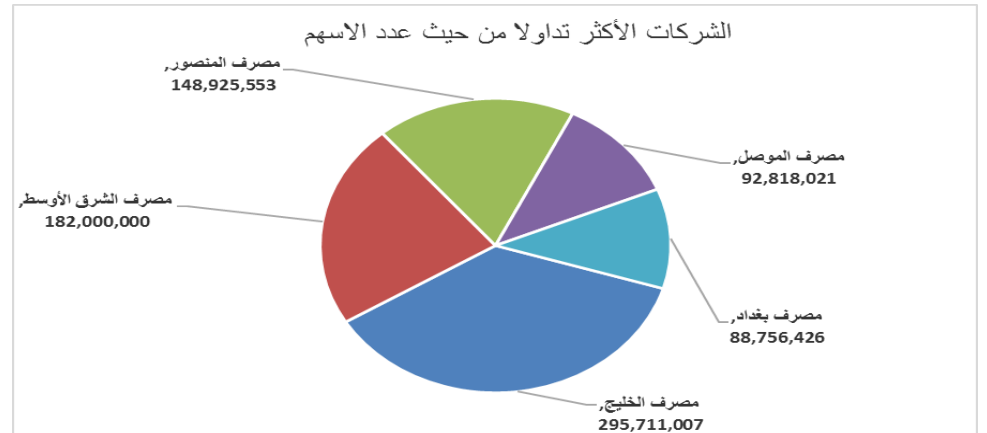
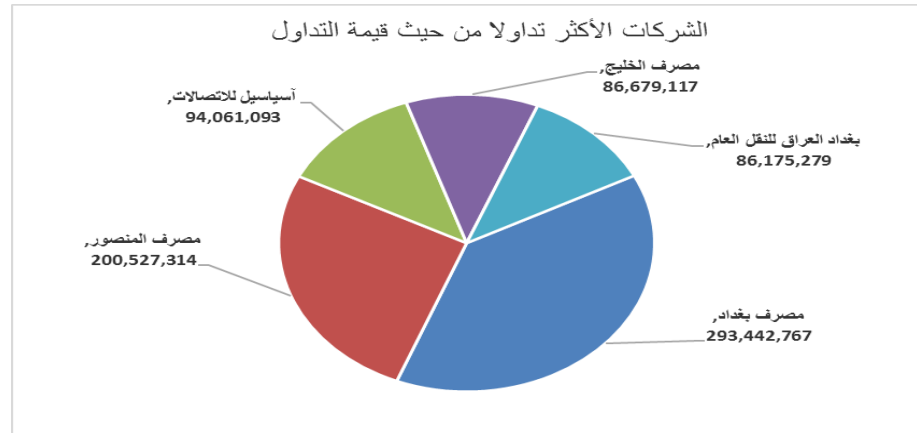
الشركات الأكثر نشاطاً من حيث عدد الأسهم المتداولة (حجم التداول) والقيمة المتداولة

الشركات الاكثر نشاطاً حسب القيمة المتداولة

اسم الشركة	اغلاق	التغير (%)	القيمة المتداولة
مصرف بغداد	3.300	-1.49	293,442,767
مصرف المنصور	1.340	0.00	200,527,314
آسياسيل للاتصالات	9.400	-0.53	94,061,093
مصرف الخليج	0.290	3.57	86,679,117
بغداد العراق للنقل العام	38.500	4.05	86,175,279

الشركات الاكثر نشاطاً حسب الاسهم المتداولة (حجم التداول)

اسم الشركة	اغلاق	التغير (%)	الاسهم المتداولة
مصرف الخليج	0.290	3.57	295,711,007
مصرف الشرق الأوسط	0.110	0.00	182,000,000
مصرف المنصور	1.340	0.00	148,925,553
مصرف الموصل	0.170	0.00	92,818,021
مصرف بغداد	3.300	-1.49	88,756,426



الجلسة (98) نشرة منصة تداول الاسهم النظامية ليوم الاحد 2024/5/26 Regular Market Trading

اسم الشركة	رمز الشركة	افتتاح	اعلى سعر	ادنى سعر	المعدل الحالي	المعدل السابق	سعر الاغلاق	اغلاق سابق	التغير (%)	الصفقات	الاسهم المتداولة	القيمة المتداولة
قطاع المصارف												
مصرف بغداد	BBOB	3.340	3.340	3.280	3.310	3.320	3.300	3.350	-1.49	102	88,756,426	293,442,767
المصرف التجاري العراقي	BCOI	0.890	0.890	0.880	0.880	0.890	0.880	0.890	-1.12	8	3,814,052	3,357,366
مصرف الاقتصاد للاستثمار	BEFI	0.220	0.220	0.220	0.220	0.220	0.220	0.220	0.00	2	2,000,000	440,000
مصرف الخليج	BGUC	0.280	0.300	0.280	0.290	0.280	0.290	0.280	3.57	62	295,711,007	86,679,117
مصرف الاستثمار العراقي	BIBI	0.400	0.400	0.400	0.400	0.400	0.400	0.400	0.00	2	154,772	61,909
المصرف العراقي الاسلامي	BIIB	1.170	1.170	1.160	1.160	1.180	1.160	1.170	-0.85	21	8,565,225	9,946,661
مصرف الشرق الاوسط	BIME	0.110	0.110	0.110	0.110	0.110	0.110	0.110	0.00	55	182,000,000	20,020,000
مصرف كوردستان الإسلامي	BKUI	0.900	0.900	0.900	0.900	0.900	0.900	0.900	0.00	2	890,121	801,109
مصرف الموصل	BMFI	0.170	0.170	0.170	0.170	0.170	0.170	0.170	0.00	24	92,818,021	15,779,064
مصرف المنصور	BMNS	1.340	1.360	1.340	1.350	1.330	1.340	1.340	0.00	82	148,925,553	200,527,314
المصرف الاهلي العراقي	BNOI	2.830	2.870	2.820	2.830	2.860	2.830	2.830	-0.35	16	10,252,562	28,993,100
مصرف سومر التجاري	BSUC	0.100	0.100	0.100	0.100	0.100	0.100	0.100	0.00	2	10,000,000	1,000,000
المصرف المتحد	BUND	0.080	0.080	0.080	0.080	0.080	0.080	0.080	0.00	4	20,000,000	1,600,000
مجموع قطاع المصارف												
قطاع الاتصالات												
اسيسيل للاتصالات	TASC	9.450	9.450	9.380	9.400	9.370	9.400	9.450	-0.53	47	10,003,869	94,061,093
مجموع قطاع الاتصالات												
قطاع الخدمات												
بغداد العراق للنقل العام	SBPT	37.000	39.000	37.000	38.010	37.000	38.500	37.000	4.05	37	2,267,208	86,175,279
مجموع قطاع الخدمات												
قطاع الصناعة												
بغداد للمشروبات الغازية	IBSD	4.280	4.280	4.250	4.270	4.260	4.270	4.280	-0.23	10	4,109,317	17,535,377
تصنيع وتسويق التمور	IIDP	1.670	1.670	1.670	1.670	1.680	1.670	1.670	0.00	2	1,549,142	2,587,067
الكندي لانتاج اللقاحات	IKLV	1.650	1.650	1.620	1.650	1.650	1.650	1.650	0.00	3	2,428,141	4,005,833
المنصور الدوائية	IMAP	1.850	1.850	1.850	1.850	1.840	1.850	1.840	0.54	1	2,000,000	3,700,000
انتاج الالبسة الجاهزة	IRMC	3.300	3.300	3.290	3.300	3.500	3.300	3.500	-5.71	9	2,061,178	6,792,276
مجموع قطاع الصناعة												
قطاع الفنادق والسياحة												
فنادق عشتار	HISH	9.600	9.650	9.600	9.600	9.570	9.600	9.600	0.00	8	1,250,000	12,002,500
مجموع قطاع الفنادق والسياحة												
قطاع الزراعة												
الاهلية للانتاج الزراعي	AAHP	0.950	0.950	0.950	0.950	0.950	0.950	0.950	0.00	1	10,000	9,500
العراقية لتسويق اللحوم	AIPM	4.750	4.750	4.750	4.750	4.750	4.750	4.750	0.00	1	1,000	4,750
المنتجات الزراعية	AIRP	23.850	23.850	23.850	23.850	23.850	23.850	23.850	0.00	6	807	19,247
العراقية لانتاج البذور	AISP	8.100	8.100	8.050	8.060	8.060	8.060	8.050	0.00	16	1,294,000	10,433,640
مجموع قطاع الزراعة												
مجموع السوق النظامي												
899,974,967												
890,862,401												
523												

الجلسة (97) نشرة المنصة الثانية لتداول الشركات ليوم الاحد 2024/5/26 Undisclosed Platform Trading

اسم الشركة	رمز الشركة	افتتاح	اعلى سعر	ادنى سعر	المعدل الحالي	المعدل السابق	سعر الاغلاق	اغلاق سابق	التغير (%)	الصفقات	الاسهم المتداولة	القيمة المتداولة
------------	------------	--------	----------	----------	---------------	---------------	-------------	------------	------------	---------	------------------	------------------

قطاع المصارف													
19,628,000	70,100,000	2	3.70	0.270	0.280	0.270	0.280	0.280	0.280	0.280	0.280	BINT	المصرف الدولي الإسلامي
780,000	6,000,000	3	-7.14	0.140	0.130	0.140	0.130	0.130	0.130	0.130	0.130	BLAD	مصرف العطاء الإسلامي
2,850,000	3,000,000	2	0.00	0.950	0.950	0.950	0.950	0.950	0.950	0.950	0.950	BROI	مصرف الائتمان
23,258,000	79,100,000	7											مجموع قطاع المصارف
قطاع الخدمات													
1,735,500	650,000	3	0.00	2.670	2.670	2.670	2.670	2.670	2.670	2.670	2.670	SAEI	الامين للاستثمارات العقارية
1,735,500	650,000	3											مجموع قطاع الخدمات
قطاع الفنادق والسياحة													
323,000	19,000	3	6.25	16.000	17.000	16.000	17.000	17.000	17.000	17.000	17.000	HASH	فندق آشور
323,000	19,000	3											مجموع قطاع الفنادق والسياحة
قطاع الصناعة													
4,436,040	1,251,000	5	0.00	3.550	3.550	3.550	3.550	3.540	3.550	3.540	3.540	IFCM	الفلوجة لانتاج المواد الاتشانية
4,436,040	1,251,000	5											مجموع قطاع الصناعة
29,752,540	81,020,000	18											مجموع السوق الثاني

الجلسة (98) نشرة المنصة الثالثة لتداول الشركات ليوم الاحد 2024/5/26 Undisclosed Platform Trading

اسم الشركة	رمز الشركة	افتتاح	اعلى سعر	ادنى سعر	المعدل الحالي	المعدل السابق	سعر الاغلاق	اغلاق سابق	التغير (%)	الصفقات	الاسهم المتداولة	القيمة المتداولة
قطاع الفنادق والسياحة												
فندق فلسطين	HPAL	23.000	23.000	23.000	23.000	23.000	23.000	23.000	0.00	1	25,000	575,000
مجموع قطاع الفنادق والسياحة												575,000
قطاع الصناعة												
الصناعات الالكترونية	IELI	0.750	0.750	0.750	0.750	0.750	0.750	0.750	0.00	3	44,197	33,148
الهلال الصناعية	IHLI	0.990	0.990	0.990	0.990	0.990	0.990	0.990	0.00	2	1,000,000	990,000
صناعة وتجارة الكارتون	IICM	1.100	1.100	1.100	1.100	1.100	1.100	1.100	-1.79	2	100,000	110,000
الكيميائية والبلاستيكية	INCP	1.800	1.800	1.800	1.800	1.800	1.800	1.800	-2.70	20	5,422,309	9,760,156
الصناعات الخفيفة	ITLI	0.690	0.690	0.690	0.690	0.690	0.690	0.690	-4.17	2	3,000,000	2,070,000
مجموع قطاع الصناعة												12,963,304
مجموع السوق الثالث												13,538,304
مجموع السوق												943,265,811

الشركات غير المتداولة لمنصة التداول النظامي لجلسة الاحد 2024/5/26

اسم الشركة	رمز الشركة	معدل السعر السابق	سعر الاغلاق السابق
قطاع المصارف			
مصرف جيهان الإسلامي	BCIH	2.200	2.200
مصرف آسيا العراق الاسلامي	BAIB	0.900	0.900
المصرف الوطني الإسلامي	BNAI	0.620	0.620
مصرف ايلاف الاسلامي	BELF	0.470	0.470
مصرف الاتحاد العراقي	BUOI	0.220	0.210
مصرف الطيف الإسلامي	BTIB	0.700	0.700
قطاع الاتصالات			
الخاتم للاتصالات	TZNI	2.750	2.700
قطاع التأمين			
الامين للتأمين	NAME	0.600	0.600
دار السلام للتأمين	NDSA	0.840	0.840
الخليج للتأمين	NGIR	0.400	0.400
قطاع الخدمات			
رحاب كربلاء	HKAR	0.800	0.800
النخبة للمقاولات العامة	SNUC	0.670	0.700
مدينة العاب الكرخ	SKTA	4.650	4.650
الموصل لمدن الاعاب	SMOF	8.700	8.700
المعمورة العقارية	SMRI	6.960	6.970
قطاع الصناعة			
طريق الخازر للمواد الانشائية	IKHC	2.500	2.500
السجاد والمفروشات	IITC	15.000	15.000
الخيطة الحديثة	IMOS	10.490	10.490
العراقية للاعمال الهندسية	IIEW	3.850	3.850
المعدنية والدراجات	IMIB	1.850	1.850
قطاع الفنادق والسياحة			
سد الموصل السياحية	HTVM	11.000	11.000
فندق بابل	HBAY	110.000	110.000
الوطنية للاستثمارات السياحية	HNTI	10.770	10.770
فندق بغداد	HBAG	10.900	10.900
فنادق المنصور	HMAN	45.000	45.000
قطاع الزراعة			
الحديثة للانتاج الحيواني	AMAP	0.450	0.450
اسماك الشرق الأوسط	AMEF	7.400	7.400

الشركات غير المتداولة للمنصة الثانية لجلسة الاحد 2024/5/26

اسم الشركة	رمز الشركة	معدل السعر السابق	سعر الاغلاق السابق
قطاع المصارف			
مصرف العالم الاسلامي	BWOR	1.000	1.000
مصرف القرطاس الإسلامي	BQUR	1.000	1.000
مصرف الجنوب الإسلامي	BJAB	1.000	1.000
مصرف أمين العراق الإسلامي	BAME	1.000	1.000
مصرف التنمية الدولي	BIDB	1.000	1.000
مصرف القابض الإسلامي	BQAB	0.240	0.240
مصرف الانتصاري الإسلامي	BANS	1.000	1.000
مصرف نور العراق	BINI	1.050	1.050
مصرف الثقة الدولي الإسلامي	BTRU	0.750	0.750
مصرف زين العراق الاسلامي	BZII	0.340	0.340

0.740	0.740	BTRI	مصرف عبر العراق
1.000	1.000	BAAI	مصرف العربية الاسلامي
0.110	0.110	BERI	مصرف أربيل
—	—	BAMS	مصرف المشرق العربي
1.000	1.000	BRTB	مصرف اقليم التجاري
1.000	1.000	BMUI	مصرف المستثمر الإسلامي

الشركات غير المتداولة للمنصة الثانية لجلسة الاحد 2024/5/26

اسم الشركة	رمز الشركة	معدل السعر السابق	سعر الاغلاق السابق
قطاع التأمين			
الاهلية للتأمين	NAHF	0.330	0.330
الحمراء للتأمين	NHAM	0.950	0.950
قطاع الاستثمار			
بين النهرين للاستثمارات المالية	VMES	0.900	0.900
الزوراء للاستثمار المالي	VZAF	0.180	0.180
الونام للاستثمار المالي	VWIF	0.310	0.350
قطاع الخدمات			
ابداع الشرق الاوسط	SIBD	1.000	1.000
قطاع الزراعة			
شركة الريباس للدواجن والاعلاف	AREB	—	—
قطاع الصناعة			
الصناعات الكيماوية العصرية	IMCI	100.000	100.000
بغداد لمواد التغليف	IBPM	3.230	3.120
الوطنية لصناعات الاثاث المنزلي	IHFI	2.300	2.300

الشركات غير المتداولة للمنصة الثالثة لجلسة الاحد 2024/5/26

اسم الشركة	رمز الشركة	معدل السعر السابق	سعر الاغلاق السابق
قطاع المصارف			
مصرف بابل	BBAY	0.090	0.090
قطاع الاستثمار			
الباتك للاستثمارات المالية	VBAT	0.380	0.380
الخير للاستثمار المالي	VKHF	0.200	0.200
قطاع الخدمات			
نقل المنتجات النفطية	SIGT	0.950	0.950
البادية للنقل العام	SBAG	0.600	0.600
قطاع الصناعة			
صناعة المواد الانشائية الحديثة	IMCM	0.600	0.600
قطاع الفنادق والسياحة			
فندق السدير	HSAD	28.000	28.000

نشرة تداول الاسهم المشتراة لغير العراقيين في السوق النظامي

اسم الشركة	رمز الشركة	الصفقات	الاسهم المتداولة	القيمة المتداولة
قطاع المصارف				
مصرف بغداد	BBOB	8	10,500,000	34,617,942
مجموع قطاع المصارف				
		8	10,500,000	34,617,942
قطاع الاتصالات				
اسيا سيل للاتصالات	TASC	3	300,000	2,820,000
مجموع قطاع الاتصالات				
		3	300,000	2,820,000
المجموع الكلي				
		11	10,800,000	37,437,942

نشرة تداول الاسهم المباعة من غير العراقيين في السوق النظامي

اسم الشركة	رمز الشركة	الصفقات	الاسهم المتداولة	القيمة المتداولة
قطاع المصارف				
مصرف بغداد	BBOB	4	3,000,000	9,940,000
مصرف الشرق الاوسط	BIME	1	1,200,000	132,000
مجموع قطاع المصارف				
		5	4,200,000	10,072,000
قطاع الاتصالات				
اسيا سيل للاتصالات	TASC	25	5,000,000	47,000,000
مجموع قطاع الاتصالات				
		25	5,000,000	47,000,000
المجموع الكلي				
		30	9,200,000	57,072,000

نشرة تداول الاسهم المباعة من غير العراقيين في السوق الثاني

اسم الشركة	رمز الشركة	الصفقات	الاسهم المتداولة	القيمة المتداولة
قطاع الفنادق والسياحة				
فندق اشور	HASH	3	19,000	323,000
مجموع قطاع الفنادق والسياحة				
		3	19,000	323,000
المجموع الكلي				
		3	19,000	323,000



الشركات غير المتداولة لمنصة تداول اسهم الشركات غير المدرجة OTC

اسم الشركة	رمز الشركة	معدل السعر السابق
قطاع الخدمات المالية		
الربيع للوساطة	FRSE	—
الكرمل للوساطة	FKSX	10.000



سوق العراق للاوراق المالية

الاحد 2024/5/26

نشرة السندات غير المتداولة

نوع وفئة السند	نوع الاصدارية	رمز التداول	اخر سعر تداول	تاريخ الإطفاء
سندات بناء / مليون دينار	الأولى	CB10	1030000	10/12/2025
سندات بناء / مليون دينار	الثانية	CB20	964981	19/12/2025
سندات اعمار / 500 الف دينار	الأولى	CB25	—	09/10/2025
سندات اعمار / مليون دينار	الأولى	CB30	984000	09/10/2027
سندات اعمار / 500 الف دينار	الثانية	CB35	—	—
سندات اعمار / مليون دينار	الثانية	CB40	—	—
سندات اعمار / 500 الف دينار	الثالثة	CB45	—	—
سندات اعمار / مليون دينار	الثالثة	CB50	—	—

استنادا الى اللاحة التنظيمية لايداع وتداول السندات الحكومية في العراق سيتم ايقاف التداول على السندات اعتبارا من يوم الخميس 2024/5/23 لاستحقاق الفوائد نصف السنوية في 2024/5/28 وهي سندات اعمار/ اصدارية الثانية فئة (500) الف وسندات اعمار/ اصدارية الثانية فئة (1) دينار.

سندات اعمار (الاصدارية الثانية)