



سوق العراق للأوراق المالية
ISX STOCK EXCHANGE

تقرير أسعار الأسهم المتداولة لسوق العراق للأوراق المالية

سوق العراق للأوراق المالية

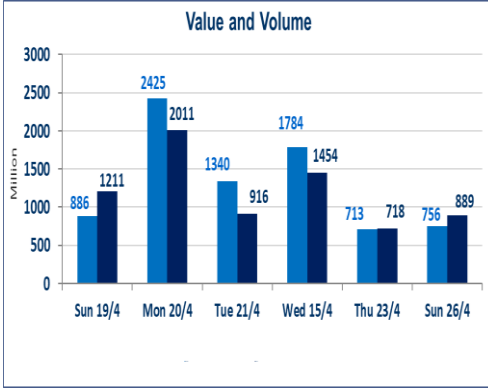
جلسة الاحد 2026/4/26

الجلسة (71)

866	صفقات الشركات المدرجة وOTC
-----	----------------------------

889,354,630	قيمة الأسهم المتداولة المدرجة و OTC
-------------	-------------------------------------

756,733,433	الاسهم المتداولة المدرجة و OTC
-------------	--------------------------------

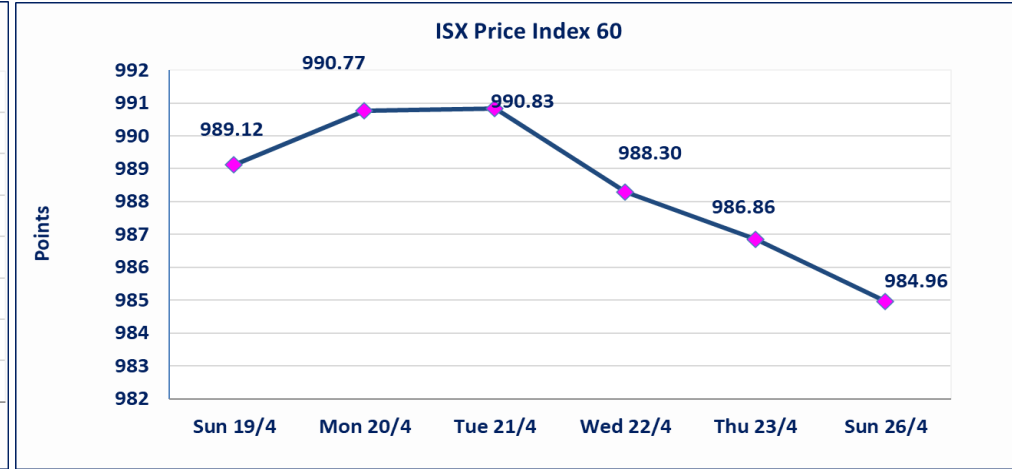
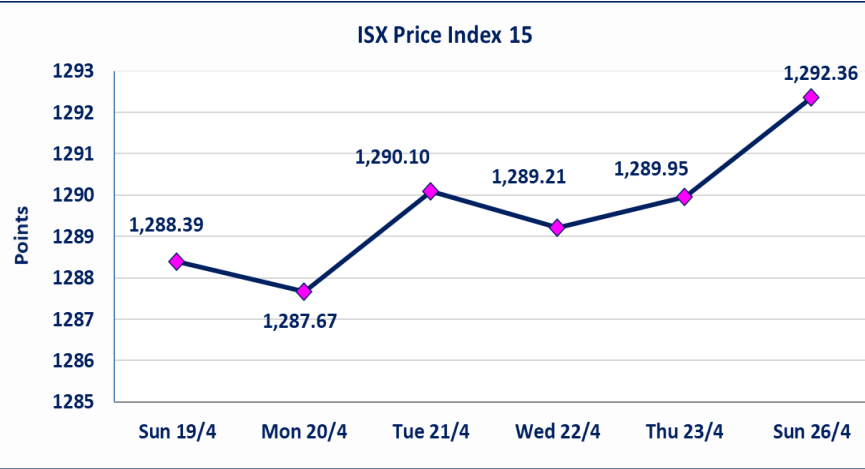


نقطة	1292.38	المؤشر ISX 15 اليوم
نقطة	1289.95	المؤشر ISX 15 السابق
%	0.19	نسبة التغير
نقطة	2.43	عدد النقاط

نقطة	984.96	المؤشر ISX 60 اليوم
نقطة	986.86	المؤشر ISX 60 السابق
%	-0.19	نسبة التغير
نقطة	-1.90	عدد النقاط

62	12	OTC	50	الشركات غير المتداولة المدرجة
12				الشركات المرتفعة
12				الشركات المنخفضة

118	14	OTC	104	الشركات المدرجة
47	2	OTC	45	الشركات المتداولة
1				شركات الهيئة العامة
8				الموقوفة بقرار من هيئة الأوراق المالية



الحد الأعلى والادنى للتغير في السعر / نسبة التغير في كافة المنصات (%5) إرتفاعاً وإنخفاضاً من سعر الاغلاق السابق.

الشركات الأكثر ارتفاعاً وانخفاضاً جلسة الاحد 2026/4/26

نسبة التغير لاسعار الاغلاق الاكثر انخفاضاً

اسم الشركة	الاسهم المتداولة	الغلق	التغير (%)
مصرف الطيف الاسلامي	148,000	0.640	-4.48
مصرف الخليج التجاري	18,080,186	0.350	-2.78
العراقية لتصنيع التمور	61,057	2.400	-2.04
المصرف التجاري العراقي الاسلامي	3,000,000	0.660	-1.49
المنصور للصناعات الدوائية	33,814,316	2.250	-1.32

نسبة التغير لاسعار الاغلاق الاكثر ارتفاعاً

اسم الشركة	الاسهم المتداولة	الغلق	التغير (%)
العراقية للاعمال الهندسية	8,126	6.350	4.96
مدينة العاب الكرخ السياحية	24,440,594	4.720	4.89
البادية للنقل العام	666,580	1.310	4.80
مصرف الاستثمار	639,903	0.220	4.76
بابل للانتاج الحيواني والنباتي	178,678	10.850	3.33

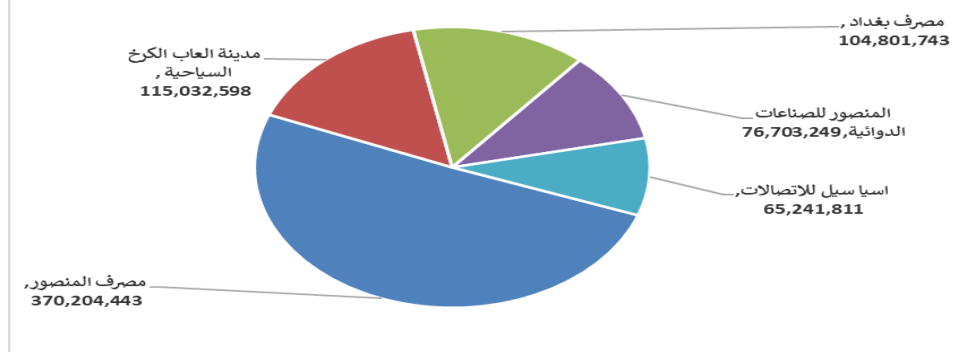
الشركات الاكثر نشاطا حسب القيمة المتداولة

اسم الشركة	الغلق	التغير (%)	القيمة المتداولة
مصرف المنصور	1.700	-1.16	370,204,443
مدينة العاب الكرخ السياحية	4.720	4.89	115,032,598
مصرف بغداد	3.350	-0.59	104,801,743
المنصور للصناعات الدوائية	2.250	-1.32	76,703,249
اسيا سيل للاتصالات	16.600	0.61	65,241,811

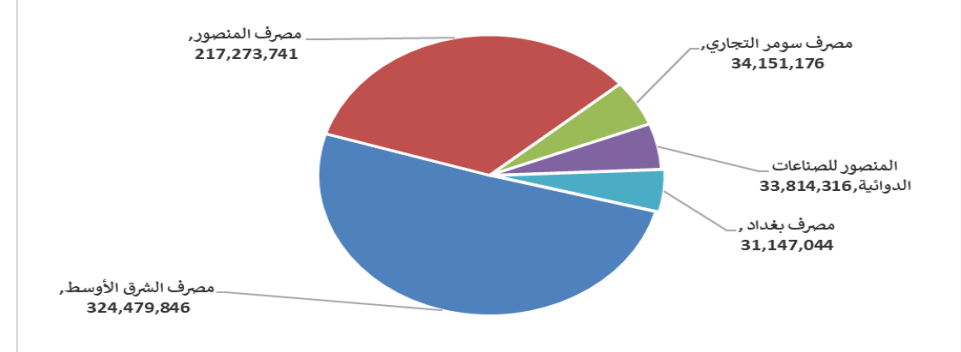
الشركات الاكثر نشاطا حسب الاسهم المتداولة (حجم التداول)

اسم الشركة	الغلق	التغير (%)	الاسهم المتداولة
مصرف الشرق الأوسط	0.100	0.00	324,479,846
مصرف المنصور	1.700	-1.16	217,273,741
مصرف سومر التجاري	0.190	0.00	34,151,176
المنصور للصناعات الدوائية	2.250	-1.32	33,814,316
مصرف بغداد	3.350	-0.59	31,147,044

الشركات الأكثر تداولاً من حيث قيمة التداول



الشركات الأكثر تداولاً من حيث عدد الاسهم





الجلسة (71) نشرة تداول الأسهم للمنصة النظامية لجلسة الأحد 2026/4/26 Regular Market Trading

اسم الشركة	رمز الشركة	افتتاح	اعلى سعر	ادنى سعر	المعدل الحالي	المعدل السابق	سعر الاغلاق	اغلاق سابق	التغير (%)	الصفقات	الاسهم المتداولة	القيمة المتداولة	
قطاع المصارف													
مصرف اشور الدولي	BASH	0.250	0.250	0.250	0.250	0.250	0.250	0.250	0.00	2	3,000,000	750,000	
مصرف بغداد	BBOB	3.370	3.370	3.350	3.360	3.340	3.350	3.370	-0.59	117	31,147,044	104,801,743	
المصرف التجاري العراقي الاسلامي	BCOI	0.660	0.660	0.660	0.660	0.660	0.660	0.660	-1.49	3	3,000,000	1,980,000	
مصرف الخليج التجاري	BGUC	0.350	0.350	0.350	0.350	0.350	0.350	0.350	-2.78	22	18,080,186	6,328,065	
مصرف الاستثمار	BIBI	0.220	0.220	0.220	0.220	0.220	0.220	0.220	4.76	3	639,903	140,779	
مصرف العراقي الاسلامي	BIIB	1.050	1.060	1.020	1.030	1.030	1.050	1.020	0.00	19	6,459,577	6,631,487	
مصرف الشرق الأوسط	BIME	0.100	0.100	0.100	0.100	0.090	0.100	0.100	0.00	38	324,479,846	32,447,985	
مصرف المنصور	BMNS	1.710	1.720	1.700	1.700	1.720	1.700	1.720	-1.16	210	217,273,741	370,204,443	
مصرف الوطني الاسلامي	BNAI	1.000	1.000	1.000	1.000	1.000	1.000	1.000	0.00	1	2,000,000	2,000,000	
مصرف سومر التجاري	BSUC	0.180	0.190	0.180	0.180	0.170	0.190	0.180	0.00	9	34,151,176	6,169,128	
مصرف الطيف الاسلامي	BTIB	0.640	0.640	0.640	0.640	0.640	0.640	0.640	-4.48	1	148,000	94,720	
مجموع قطاع المصارف											531,548,349	640,379,473	425
قطاع الاتصالات													
اسيا سيل للاتصالات	TASC	16.500	16.610	16.500	16.600	16.450	16.600	16.500	0.61	94	3,930,429	65,241,811	
الخاتم للاتصالات	TZNI	3.600	3.600	3.600	3.600	3.600	3.600	3.600	0.00	8	209,875	755,550	
مجموع قطاع الاتصالات											65,997,361	4,140,304	102
قطاع التأمين													
الخليج للتأمين وإعادة التأمين	NGIR	0.430	0.430	0.430	0.430	0.430	0.430	0.430	0.00	3	1,034,675	444,910	
مجموع قطاع التأمين											444,910	1,034,675	3
قطاع الخدمات													
بغداد العراق للنقل العام	SBPT	23.690	23.900	23.650	23.710	23.200	23.650	23.900	1.94	58	1,526,978	36,207,148	
مدينة العاب الكرخ السياحية	SKTA	4.500	4.720	4.500	4.710	4.500	4.710	4.500	4.89	21	24,440,594	115,032,598	
المعمورة العقارية	SMRI	3.200	3.200	3.200	3.200	3.200	3.200	3.200	0.00	10	1,201,553	3,844,970	
رحاب كربلاء للمقاولات	HKAR	0.600	0.600	0.600	0.600	0.600	0.600	0.600	0.00	2	219,152	131,491	
مجموع قطاع الخدمات											155,216,207	27,388,277	91
قطاع الصناعة													
بغداد للمشروبات الغازية	IBSD	6.200	6.300	6.200	6.240	6.240	6.240	6.200	0.65	72	4,030,737	25,141,116	
العراقية لتصنيع التمور	IIDP	2.450	2.450	2.400	2.400	2.450	2.400	2.400	-2.04	8	61,057	146,740	
العراقية للاعمال الهندسية	IIEW	6.350	6.350	6.350	6.350	6.050	6.350	6.350	4.96	3	8,126	51,600	
الكندي لانتاج اللقاحات البيطرية	IKLV	2.400	2.400	2.400	2.400	2.400	2.400	2.400	0.00	2	1,825	4,380	
المنصور للصناعات الدوائية	IMAP	2.280	2.280	2.250	2.270	2.250	2.250	2.280	-1.32	23	33,814,316	76,703,249	
الخيطة الحديثة	IMOS	5.500	5.500	5.500	5.500	5.500	5.500	5.500	0.00	3	257,090	1,413,995	
انتاج الالبسة الجاهزة	IRMC	2.300	2.300	2.300	2.300	2.290	2.300	2.300	0.44	4	200,000	460,000	
مجموع قطاع الصناعة											103,921,080	38,373,151	115



الجلسة (71) نشرة تداول الأسهم للمنصة النظامية لجلسة الاحد 2026/4/26 Regular Market Trading

اسم الشركة	رمز الشركة	افتتاح	اعلى سعر	ادنى سعر	المعدل الحالي	المعدل السابق	سعر الاغلاق	اغلاق سابق	التغير (%)	الصفقات	الاسهم المتداولة	القيمة المتداولة
قطاع الفنادق والسياحة												
فندق بغداد	HBAG	11.750	12.000	11.750	12.000	11.750	12.000	11.750	2.13	5	22,370	268,386
فنادق عشتار	HISH	9.100	9.100	9.100	9.100	9.080	9.100	9.100	0.00	2	50,218	456,984
فنادق المنصور	HMAN	50.000	50.000	50.000	50.000	50.000	50.000	50.000	0.00	2	517	25,850
مجموع قطاع الفنادق والسياحة												751,220
قطاع الزراعة												
بابل للانتاج الحيواني والنباتي	ABAP	10.500	10.900	10.500	10.850	10.490	10.850	10.500	3.33	13	178,678	1,938,043
الحديثة للانتاج الحيواني	AMAP	0.370	0.370	0.370	0.370	0.370	0.370	0.370	0.00	7	3,018,789	1,116,952
مجموع قطاع الزراعة												3,054,995
مجموع السوق النظامي												860,934,122



الجلسة (71) نشرة تداول المنصة الثانية لجلسة الاحد 2026/4/26 Second Trading Platform

اسم الشركة	رمز الشركة	افتتاح	اعلى سعر	ادنى سعر	المعدل الحالي	المعدل السابق	سعر الاغلاق	اغلاق سابق	التغير (%)	الصفقات	الاسهم المتداولة	القيمة المتداولة
قطاع المصارف												
مصرف العطاء الاسلامي	BLAD	0.100	0.100	0.100	0.100	0.100	0.100	0.100	0.00	1	100,000	10,000
مصرف الائتمان العراقي	BROI	0.590	0.590	0.590	0.590	0.590	0.590	0.590	0.00	5	1,555,000	917,450
مصرف عبر العراق للاستثمار	BTRI	0.310	0.310	0.310	0.310	0.310	0.310	0.310	0.00	1	25,000	7,750
مجموع قطاع المصارف												935,200
قطاع الاستثمار												
الامين للاستثمار المالي	VAMF	1.200	1.200	1.200	1.200	1.200	1.200	1.200	0.00	1	903	1,084
مجموع قطاع الاستثمار												1,084
قطاع الخدمات												
الامين العقارية	SAEI	1.740	1.760	1.740	1.750	1.760	1.770	1.770	-0.56	7	750,525	1,310,914
مجموع قطاع الخدمات												1,310,914
قطاع الصناعة												
الفلوجة لانتاج المواد الانشائية	IFCM	2.800	2.830	2.760	2.780	2.830	2.820	2.830	0.71	8	570,000	1,583,500
مجموع قطاع الصناعة												1,583,500
مجموع السوق الثاني												3,830,697



الجلسة (71) نشرة تداول منصة الشركات غير المفصحة لجلسة الاحد 2026/4/26 Non Disclosing Trading Platform

اسم الشركة	رمز الشركة	افتتاح	اعلى سعر	ادنى سعر	المعدل الحالي	المعدل السابق	سعر الاغلاق	اغلاق سابق	التغير (%)	الصفقات	الاسهم المتداولة	القيمة المتداولة
قطاع الخدمات												
البادية للنقل العام	SBAG	1.270	1.310	1.270	1.290	1.250	1.310	1.250	4.80	13	666,580	863,137
نقل المنتجات النفطية	SIGT	1.740	1.740	1.740	1.740	1.690	1.740	1.760	-1.14	1	9,036	15,723
مجموع قطاع الخدمات												878,859
قطاع الصناعة												
الصناعات الالكترونية	IELI	1.600	1.600	1.600	1.600	1.600	1.600	1.600	0.00	1	40,000	64,000
الهلال الصناعية	IHLI	1.410	1.410	1.410	1.410	1.410	1.400	1.410	-0.71	3	111,000	156,400
العراقية لصناعات الكرتون	IICM	2.610	2.610	2.590	2.590	2.610	2.600	2.610	-0.38	7	1,259,061	3,264,562
الكيمياوية والبلاستيكية	INCP	1.890	1.890	1.890	1.890	1.890	1.890	1.890	0.00	6	1,757,889	3,322,410
الصناعات الخفيفة	ITLI	1.200	1.200	1.200	1.200	1.200	1.200	1.200	0.00	10	6,250,000	7,500,000
مجموع قطاع الصناعة												14,307,373
قطاع الفنادق والسياحة												
فندق فلسطين	HPAL	18.250	18.350	18.250	18.320	18.260	18.350	18.250	0.55	14	102,444	1,877,100
مجموع قطاع الفنادق والسياحة												1,877,100
قطاع الزراعة												
العراقية لانتاج البذور	AISP	4.890	4.890	4.870	4.880	4.890	4.870	4.890	-0.41	12	410,177	2,003,616
مجموع قطاع الزراعة												2,003,616
مجموع السوق الثالث												19,066,947
مجموع السوق												883,831,767

الشركات غير المتداولة لمنصة التداول النظامي لجلسة الاحد 2026/4/26

اسم الشركة	رمز الشركة	معدل السعر السابق	سعر الاغلاق السابق
قطاع المصارف			
مصرف جيهان الاسلامي	BCIH	2.200	2.200
مصرف اسيا العراق الاسلامي	BAIB	0.780	0.780
مصرف الاتحاد العراقي	BUOI	0.170	0.170
مصرف كوردستان الدولي الاسلامي	BKUI	1.100	1.100
مصرف الموصل للاستثمار	BMFI	0.140	0.140
مصرف الاقتصاد للاستثمار	BEFI	0.220	0.220
مصرف ايلاف الاسلامي	BELF	0.250	0.250
المصرف المتحد للاستثمار	BUND	0.050	0.050
قطاع التأمين			
الأمين للتأمين	NAME	0.900	0.900
دار السلام للتأمين	NDSA	0.780	0.780
قطاع الخدمات			
النخبة للمقاولات العامة	SNUC	0.710	0.710
الموصل لمدن الالعاب	SMOF	7.000	7.000
قطاع الصناعة			
العراقية للسجاد والمفروشات	IITC	19.230	19.250
الصناعات المعدنية والدراجات	IMIB	1.900	1.900
الخازر لانتاج المواد الانشائية	IKHC	1.220	1.220
قطاع الفنادق والسياحة			
فندق بابل	HBAY	102.000	102.000
الوطنية الاستثمارات السياحية	HNTI	9.250	9.250
فندق السدير	HSAD	23.000	23.000
سد الموصل السياحية	HTVM	14.050	14.050
قطاع الزراعة			
الشرق الاوسط للاسماك	AMEF	5.990	5.990
العراقية لانتاج وتسويق اللحوم	AIPM	4.300	4.300
تسويق المنتجات الزراعية	AIRP	10.000	10.000
الاهلية للانتاج الزراعي	AAHP	2.110	2.110

الشركات غير المتداولة للمنصة الثانية لجلسة الاحد 2026/4/26

اسم الشركة	رمز الشركة	معدل السعر السابق	سعر الاغلاق السابق
قطاع المصارف			
مصرف الجنوب الاسلامي	BJAB	0.940	0.940
مصرف العالم الاسلامي	BWOR	1.000	1.000
مصرف الثقة الاسلامي	BTRU	0.750	0.750
مصرف القابض الاسلامي	BQAB	0.090	0.090
مصرف امين العراق	BAME	1.000	1.000
مصرف المستشار	BMUI	1.000	1.000
مصرف الانصاري	BANS	0.050	0.050
مصرف الراجح الاسلامي	BRAJ	1.000	1.000
مصرف العربية الاسلامي	BAAI	1.000	1.000
مصرف الاقليم التجاري	BRTB	1.010	1.000
مصرف نور العراق الاسلامي	BINI	0.250	0.250
مصرف المشرق العربي	BAMS	0.850	0.850
مصرف التنمية الدولي	BIDB	1.050	1.050
مصرف اربيل	BERI	0.110	0.110
مصرف المال الاسلامي	BMAL	1.000	1.000
المصرف الدولي الإسلامي	BINT	0.200	0.200

الشركات غير المتداولة للمنصة الثانية لجلسة الاحد 2026/4/26

اسم الشركة	رمز الشركة	معدل السعر السابق	سعر الاغلاق السابق
قطاع التأمين			
الاهلية للتأمين	NAHF	0.850	0.850
الحمراء للتأمين	NHAM	4.340	4.340
قطاع الاستثمار			
الوثام للاستثمار المالي	VWIF	0.690	0.690
قطاع الخدمات			
ابداع شرق الاوسط	SIBD	1.000	1.000
قطاع الفنادق والسياحة			
فندق آشور	HASH	30.610	30.550
قطاع الصناعة			
الصناعات الكيماوية العصرية	IMCI	100.000	100.000
بغداد لصناعة مواد التغليف	IBPM	2.860	2.860
الوطنية لصناعات الاثاث المنزلي	IHFI	0.900	0.900
قطاع الزراعة			
شركة الريباس للدواجن والاعلاف	AREB	-	-

الشركات غير المتداولة للمنصة الثالثة لجلسة الاحد 2026/4/26

اسم الشركة	رمز الشركة	معدل السعر السابق	سعر الاغلاق السابق
قطاع المصارف			
مصرف القرطاس	BQUR	1.000	1.000
قطاع الصناعة			
المواد الانشائية الحديثة	IMCM	1.300	1.300

نشرة تداول الاسهم المباعة من غير العراقيين في السوق النظامي

اسم الشركة	رمز الشركة	الصفقات	الاسهم المتداولة	القيمة المتداولة
قطاع المصارف				
مصرف بغداد	BBOB	7	1,500,000	5,055,000
مصرف المنصور للاستثمار	BMNS	3	1,600,000	2,720,000
مجموع قطاع المصارف		10	3,100,000	7,775,000
المجموع الكلي		10	3,100,000	7,775,000

نشرة تداول الاسهم المباعة من غير العراقيين في السوق الثاني

اسم الشركة	رمز الشركة	الصفقات	الاسهم المتداولة	القيمة المتداولة
قطاع المصارف				
مصرف الائتمان	BROI	3	1,162,487	685,867
مجموع قطاع المصارف		3	1,162,487	685,867
المجموع الكلي		3	1,162,487	685,867

الجلسة (71) نشرة التداول لمنصة الشركات غير المدرجة OTC

اسم الشركة	رمز الشركة	اعلى سعر	ادنى سعر	المعدل الحالي	الصفقات	الاسهم المتداولة	القيمة المتداولة
قطاع المصارف							
مصرف الوركاء للاستثمار والتمويل	BWAI	0.190	0.190	0.190	6	28,500,000	5,415,000
مجموع قطاع مصارف					6	28,500,000	5,415,000
قطاع الصناعة							
كركوك لانتاج المواد الانشائية	IKFP	2.740	2.740	2.740	5	39,366	107,863
مجموع قطاع الصناعة					5	39,366	107,863
مجموع السوق					11	28,539,366	5,522,863

الشركات غير المتداولة لمنصة تداول اسهم الشركات غير المدرجة OTC

اسم الشركة	رمز الشركة	معدل السعر السابق
قطاع المصارف		
مصرف السنام الاسلامي	BSAN	3.000
مصرف حمورابي	BHAM	-
قطاع التأمين		
دلنيا للتأمين	NDIL	-
البادية للتأمين	NBAD	-
ايلاف للتأمين	NELF	-
كوردستان الدولي للتأمين	NKUI	0.500
شط العرب للتأمين	NSHA	1.000
قطاع الخدمات المالية		
بوابة عشتار للنظم وخدمات الدفع	FISH	1.000
سما بغداد للصرافة	FSBE	-
الربيع للوساطة	FRSE	9.500
الشركة العراقية لضمان الودائع	FIDI	1.000
الكرمل للوساطة	FKSX	10.000

نشرة السندات غير المتداولة

تاريخ الإطفاء	آخر سعر تداول	رمز التداول	نوع الاصدارية	نوع وفترة السند
9/10/2027	1,001,095	CB30	الأولى	سندات اعمار / مليون دينار
27/11/2027	-	CB40	الثانية	سندات اعمار / مليون دينار
30/12/2027	-	CB50	الثالثة	سندات اعمار / مليون دينار
14/4/2028	951,110	CB60	الأولى	سندات انجاز / مليون دينار
	507,301	CB65	الثانية	سندات انجاز / 500 الف دينار
21/7/2028	965,050	CB70	الثانية	سندات انجاز / مليون دينار
14/10/2026	-	CB75	الثالثة	سندات انجاز / 500 الف دينار
	978,182	CB80	الثالثة	سندات انجاز / مليون دينار
10/2/2027	-	CB85	الأولى	سندات الوطنية / 500 الف دينار
9/2/2029	-	CB90	الأولى	سندات الوطنية / مليون دينار
20/3/2027	-	CB95	الثانية	سندات الوطنية / 500 الف دينار
19/3/2029	-	CB100	الثانية	سندات الوطنية / مليون دينار
20/4/2027	-	CB105	الثالثة	سندات الوطنية / 500 الف دينار
19/4/2029	-	CB110	الثالثة	سندات الوطنية / مليون دينار