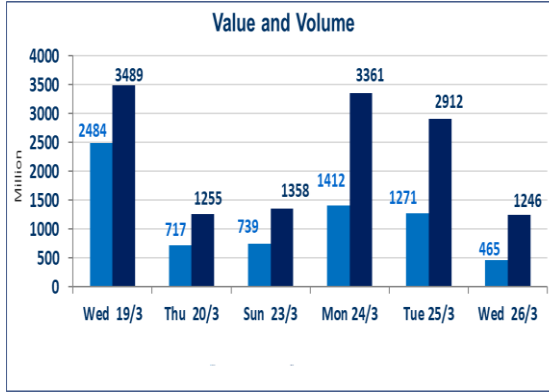


511	صفقات الشركات المدرجة وOTC
-----	----------------------------

1,246,543,226	قيمة الأسهم المتداولة المدرجة و OTC
---------------	-------------------------------------

465,584,320	الاسهم المتداولة المدرجة و OTC
-------------	--------------------------------

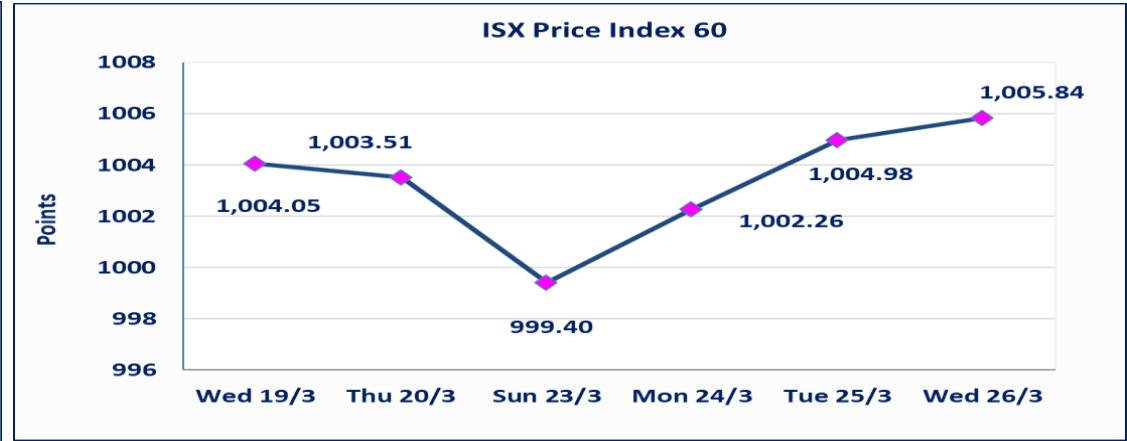
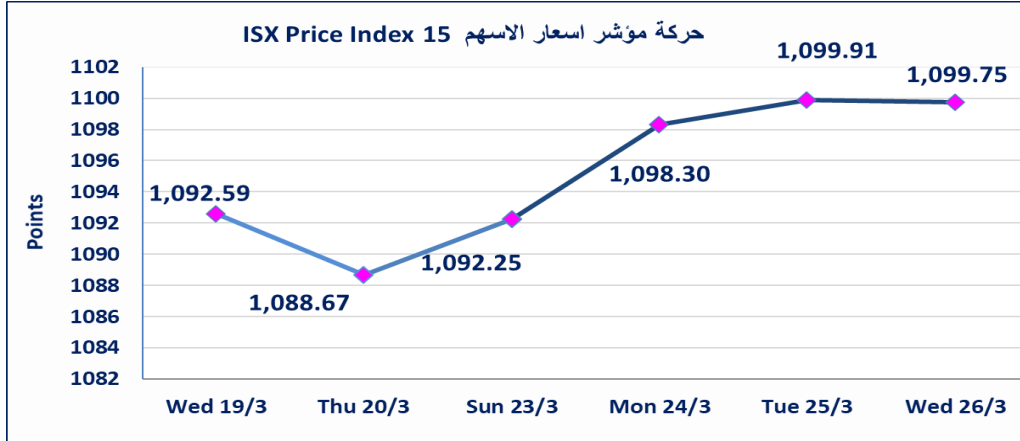


نقطة	1099.75	المؤشر ISX 15 اليوم
نقطة	1099.91	المؤشر ISX 15 السابق
%	-0.01	نسبة التغير
نقطة	-0.16	عدد النقاط

نقطة	1005.84	المؤشر ISX 60 اليوم
نقطة	1004.98	المؤشر ISX 60 السابق
%	0.09	نسبة التغير
نقطة	0.86	عدد النقاط

64	5	OTC	59	الشركات غير المتداولة المدرجة
8				الشركات المرتفعة
6				الشركات المنخفضة

115	11	OTC	104	الشركات المدرجة
33	1	OTC	32	الشركات المتداولة
5				شركات الهيئة العامة
8				الموقوفة بقرار من هيئة الأوراق المالية



الحد الأعلى والادنى للتغير في السعر / نسبة التغير في المنصة النظامية (15%)، ونسبة التغير في المنصة الثانية (20%)، ونسبة التغير في المنصة الثالثة (5%) إرتفاعاً وإنخفاضاً من سعر الاغلاق السابق.

الشركات الأكثر ارتفاعاً وانخفاضاً

نسبة التغير لاسعار الاغلاق الاكثر انخفاضاً

اسم الشركة	الاسهم المتداولة	التغير (%)	اغلاق
الحديثة للإنتاج الحيواني	303,103	-4.00	0.480
الموصل لمدن الالعاب	59,195	-1.47	6.700
مصرف المنصور	123,442,735	-1.34	1.470
بغداد العراق للنقل العام	1,376,520	-0.87	38.660
الفلوجة لإنتاج المواد الانشائية	2,000	-0.32	3.090

نسبة التغير لاسعار الاغلاق الاكثر ارتفاعاً

اسم الشركة	الاسهم المتداولة	التغير (%)	اغلاق
مصرف الشرق الأوسط	1,000,000	14.29	0.080
الامين للتأمين	1,708	6.67	0.800
الخاتم للاتصالات	1,000	4.55	2.300
العراقية لصناعات الكارتون	20,152	4.00	1.300
الصناعات الكيماوية والبلاستيكية	2,600,000	1.81	2.250

الشركات الأكثر نشاطاً من حيث عدد الأسهم المتداولة (حجم التداول) والقيمة المتداولة

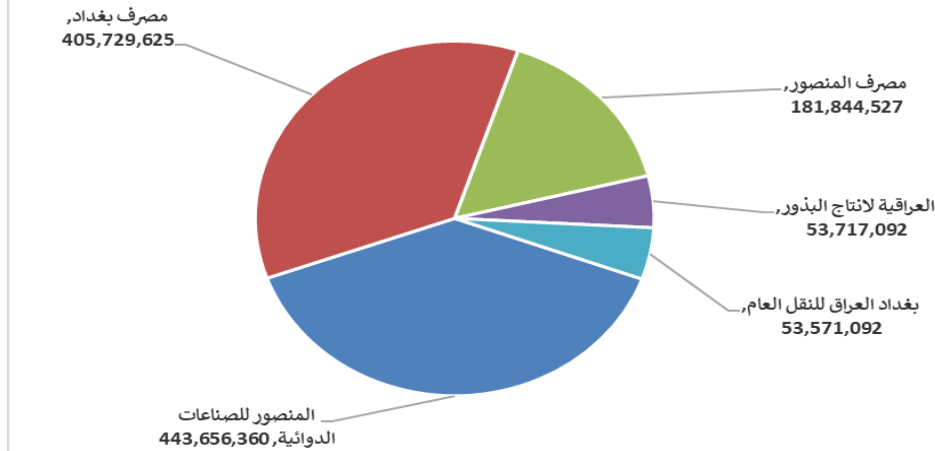
الشركات الاكثر نشاطا حسب القيمة المتداولة

اسم الشركة	القيمة المتداولة	التغير (%)	اغلاق
المنصور للصناعات الدوائية	443,656,360	0.00	2.500
مصرف بغداد	405,729,625	0.00	4.270
مصرف المنصور	181,844,527	-1.34	1.470
العراقية لإنتاج البذور	53,717,092	-0.14	7.260
بغداد العراق للنقل العام	53,571,092	-0.87	38.660

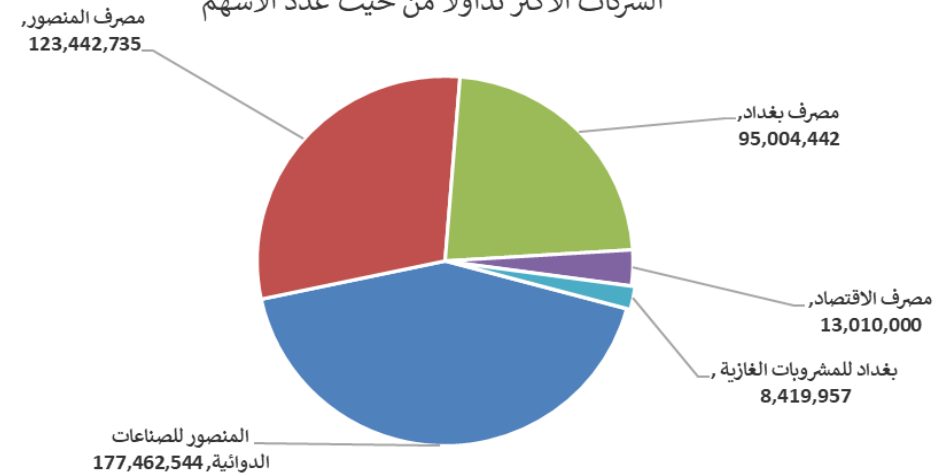
الشركات الاكثر نشاطا حسب الاسهم المتداولة (حجم التداول)

اسم الشركة	الاسهم المتداولة	التغير (%)	اغلاق
المنصور للصناعات الدوائية	177,462,544	0.00	2.500
مصرف المنصور	123,442,735	-1.34	1.470
مصرف بغداد	95,004,442	0.00	4.270
مصرف الاقتصاد	13,010,000	0.00	0.270
بغداد للمشروبات الغازية	8,419,957	0.47	4.260

الشركات الأكثر تداولاً من حيث قيمة التداول



الشركات الأكثر تداولاً من حيث عدد الاسهم



اسم الشركة	رمز الشركة	افتتاح	اعلى سعر	ادنى سعر	المعدل الحالى	المعدل السابق	سعر الاغلاق	اغلاق سابق	التغير (%)	الصفقات	الاسهم المتداولة	القيمة المتداولة	
قطاع المصارف													
مصرف اشور الدولي	BASH	0.300	0.300	0.300	0.300	0.300	0.300	0.300	0.00	1	40,000	12,000	
مصرف بغداد	BBOB	4.270	4.300	4.250	4.270	4.270	4.270	4.270	0.00	125	95,004,442	405,729,625	
المصرف التجاري العراقي الاسلامي	BCOI	0.930	0.930	0.930	0.930	0.930	0.930	0.930	0.00	6	6,160,328	5,729,105	
مصرف الاقتصاد	BEFI	0.260	0.270	0.260	0.260	0.260	0.270	0.260	0.00	5	13,010,000	3,382,700	
مصرف الخليج التجاري	BGUC	0.430	0.430	0.430	0.430	0.430	0.430	0.430	0.00	3	2,002,000	860,860	
مصرف الاستثمار العراقي	BIBI	0.240	0.240	0.240	0.240	0.240	0.240	0.240	0.00	1	1,000,000	240,000	
المصرف العراقي الاسلامي	BIIB	1.420	1.430	1.420	1.420	1.420	1.420	1.410	0.71	7	2,757,029	3,927,551	
مصرف الشرق الأوسط	BIME	0.080	0.080	0.080	0.080	0.080	0.080	0.070	14.29	1	1,000,000	80,000	
مصرف الموصل	BMFI	0.160	0.160	0.160	0.160	0.160	0.160	0.160	0.00	2	2,000,000	320,000	
مصرف المنصور	BMNS	1.490	1.490	1.470	1.470	1.500	1.470	1.490	-1.34	105	123,442,735	181,844,527	
مصرف الاتحاد العراقي	BUOI	0.200	0.200	0.200	0.200	0.200	0.200	0.200	0.00	4	3,002,000	600,400	
											260	249,418,534	602,726,768
مجموع قطاع المصارف													
قطاع الاتصالات													
اسيا سيل للاتصالات	TASC	11.400	11.450	11.400	11.400	11.410	11.400	11.400	0.00	25	3,556,006	40,539,033	
الخاتم للاتصالات	TZNI	2.300	2.300	2.300	2.300	2.200	2.300	2.200	4.55	1	1,000	2,300	
											26	3,557,006	40,541,333
مجموع قطاع الاتصالات													
قطاع التأمين													
الامين للتأمين	NAME	0.800	0.800	0.800	0.800	0.750	0.800	0.750	6.67	1	1,708	1,366	
											1	1,708	1,366
مجموع قطاع التأمين													
قطاع الخدمات													
بغداد العراق للنقل العام	SBPT	39.000	39.750	38.250	38.920	39.020	38.660	39.000	-0.87	75	1,376,520	53,571,092	
العاب الكرخ السياحية	SKTA	4.100	4.390	4.100	4.160	4.090	4.190	4.170	0.48	7	104,450	434,926	
الموصل لمدن الالعاب	SMOF	6.800	6.800	6.700	6.760	6.800	6.700	6.800	-1.47	2	59,195	400,026	
المعمورة للاستثمارات العقارية	SMRI	4.610	4.610	4.600	4.610	4.600	4.600	4.600	0.00	4	150,000	691,000	
											88	1,690,165	55,097,044
مجموع قطاع الخدمات													
قطاع الصناعة													
بغداد للمشروبات الغازية	IBSD	4.270	4.290	4.240	4.250	4.290	4.260	4.240	0.47	23	8,419,957	35,825,866	
الهلال الصناعية	IHLI	1.900	1.900	1.850	1.890	1.900	1.900	1.900	0.00	6	296,420	560,698	
العراقية لصناعات الكارتون	IICM	1.300	1.300	1.300	1.300	1.250	1.300	1.250	4.00	2	20,152	26,198	
التمور العراقية	IIDP	3.000	3.000	3.000	3.000	2.870	3.000	3.000	0.00	1	102,832	308,496	
المنصور للصناعات الدوائية	IMAP	2.500	2.500	2.500	2.500	2.500	2.500	2.500	0.00	17	177,462,544	443,656,360	
											49	186,301,905	480,377,617
مجموع قطاع الصناعة													
قطاع الفنادق والسياحة													
فنادق المنصور	HMAN	40.000	40.000	40.000	40.000	40.000	40.000	40.000	0.00	1	25,000	1,000,000	
											1	25,000	1,000,000
مجموع قطاع الفنادق والسياحة													

اسم الشركة	رمز الشركة	افتتاح	اعلى سعر	ادنى سعر	المعدل الحالي	المعدل السابق	سعر الاغلاق	اغلاق سابق	التغير (%)	الصفقات	الاسهم المتداولة	القيمة المتداولة
قطاع الزراعة												
بابل للإنتاج الحيواني والنباتي	ABAP	25.000	25.000	25.000	25.000	25.000	25.000	25.000	0.00	2	417	10,425
العراقية لإنتاج البذور	AISP	7.270	7.270	7.220	7.250	7.260	7.260	7.270	-0.14	40	7,410,015	53,717,092
مجموع قطاع الزراعة										42	7,410,432	53,727,517
مجموع السوق النظامي										467	448,404,750	1,233,471,645

الجلسة (55) نشرة المنصة الثانية لتداول الشركات ليوم الاربعاء 2025/3/26 Second Platform Trading

اسم الشركة	رمز الشركة	افتتاح	اعلى سعر	ادنى سعر	المعدل الحالي	المعدل السابق	سعر الاغلاق	اغلاق سابق	التغير (%)	الصفقات	الاسهم المتداولة	القيمة المتداولة
قطاع المصارف												
مصرف الائتمان	BROI	0.820	0.820	0.820	0.820	0.820	0.820	0.820	0.00	1	250,000	205,000
مجموع قطاع المصارف										1	250,000	205,000
قطاع الصناعة												
الفلوجة لإنتاج المواد الانشائية	IFCM	3.090	3.090	3.090	3.090	3.060	3.090	3.100	-0.32	1	2,000	6,180
مجموع قطاع الصناعة										1	2,000	6,180
مجموع السوق الثاني										2	252,000	211,180

الجلسة (55) نشرة المنصة الثالثة لتداول الشركات ليوم الاربعاء 2025/3/26 Undisclosed Platform Trading

اسم الشركة	رمز الشركة	افتتاح	اعلى سعر	ادنى سعر	المعدل الحالي	المعدل السابق	سعر الاغلاق	اغلاق سابق	التغير (%)	الصفقات	الاسهم المتداولة	القيمة المتداولة
قطاع المصارف												
المصرف المتحد للاستثمار	BUND	0.050	0.050	0.050	0.050	0.050	0.050	0.050	0.00	1	2,000	100
مجموع قطاع المصارف										1	2,000	100
قطاع الصناعة												
الصناعات الكيماوية والبلاستيكية	INCP	2.250	2.300	2.240	2.250	2.180	2.250	2.210	1.81	19	2,600,000	5,857,500
الصناعات الخفيفة	ITLI	1.060	1.070	1.040	1.060	1.070	1.070	1.070	0.00	15	5,022,467	5,327,311
مجموع قطاع الصناعة										34	7,622,467	11,184,811
قطاع الزراعة												
الحديثة للإنتاج الحيواني	AMAP	0.480	0.480	0.480	0.480	0.500	0.480	0.500	-4.00	3	303,103	145,489
مجموع قطاع الزراعة										3	303,103	145,489
مجموع السوق الثالث										38	7,927,570	11,330,401
مجموع السوق										507	456,584,320	1,245,013,226

الشركات غير المتداولة لمنصة التداول النظامي لجلسة الاربعاء 2025/3/26

اسم الشركة	رمز الشركة	معدل السعر السابق	سعر الاغلاق السابق
قطاع المصارف			
مصرف جيهان الاسلامي	BCIH	2.030	2.030
مصرف كوردستان الدولي	BKUI	0.900	0.900
مصرف ايلاف الاسلامي	BELF	0.470	0.470
مصرف الطيف الاسلامي	BTIB	0.920	0.920
مصرف اسيا العراق الاسلامي	BAIB	0.900	0.900
مصرف سومر التجاري	BSUC	0.080	0.080
قطاع التأمين			
الخليج للتأمين	NGIR	0.700	0.700
دار السلام للتأمين	NDSA	0.650	0.650
قطاع الخدمات			
النخبة للمقاولات العامة	SNUC	0.750	0.750
رحاب كربلاء	HKAR	0.750	0.750
قطاع الصناعة			
الخيطة الحديثة	IMOS	9.750	9.750
الخازر لانتاج المواد الانشائية	IKHC	1.650	1.700
العراقية للسجاد والمفروشات	IITC	16.000	16.000
المعدنية والدراجات	IMIB	2.240	2.020
انتاج الالبسة الجاهزة	IRMC	2.900	2.930
العراقية للاعمال الهندسية	IIEW	7.300	7.300
الكندي لانتاج اللقاحات	IKLV	2.750	2.770
قطاع الفنادق والسياحة			
المدينة السياحية لسد الموصل	HTVM	7.200	7.200
الوطنية للاستثمارات السياحية	HNTI	10.010	10.010
فندق السدير	HSAD	24.000	24.000
فندق بغداد	HBAG	11.500	11.500
فندق بابل	HBAY	94.000	95.500
فنادق عشتار	HISH	9.400	9.420
قطاع الزراعة			
انتاج وتسويق اللحوم	AIPM	5.000	5.000
الاهلية للانتاج الزراعي	AAHP	1.210	1.210
الشرق الاوسط للاسماك	AMEF	7.500	7.500

الشركات غير المتداولة للمنصة الثانية لجلسة الاربعاء 2025/3/26

اسم الشركة	رمز الشركة	معدل السعر السابق	سعر الاغلاق السابق
قطاع المصارف			
مصرف العالم الاسلامي	BWOR	1.000	1.000
مصرف القرطاس الإسلامي	BQUR	1.000	1.000
مصرف العربية الاسلامي	BAAI	1.000	1.000
مصرف امين العراق	BAME	1.000	1.000
مصرف المشرق العربي	BAMS	0.940	0.940
مصرف الجنوب الاسلامي	BJAB	0.940	0.940
مصرف اربيل	BERI	0.110	0.110
مصرف المستشار الاسلامي	BMUI	1.000	1.000
مصرف الانصاري	BANS	1.000	1.000
مصرف القابض الاسلامي	BQAB	0.240	0.240
المصرف الدولي الاسلامي	BINT	0.270	0.270
مصرف التنمية الدولي	BIDB	1.000	1.000
مصرف عبر العراق للاستثمار	BTRI	1.000	1.000
مصرف نور العراق	BINI	0.850	0.850
مصرف الثقة الدولي الإسلامي	BTRU	0.750	0.750
مصرف العطاء الاسلامي	BLAD	0.090	0.080

الشركات غير المتداولة للمنصة الثانية لجلسة الاربعاء 2025/3/26

اسم الشركة	رمز الشركة	معدل السعر السابق	سعر الاغلاق السابق
قطاع التأمين			
الحمراء للتأمين	NHAM	0.760	0.760
الاهلية للتأمين	NAHF	0.850	0.850
قطاع الاستثمار			
الامين للاستثمار المالي	VAMF	1.000	1.000
الوئام للاستثمار المالي	VWIF	0.370	0.370
قطاع الخدمات			
ابداع شرق الاوسط	SIBD	1.000	1.000
الامين للاستثمارات العقارية	SAEI	2.150	2.150
قطاع الصناعة			
الصناعات الكيماوية العصرية	IMCI	100.000	100.000
بغداد لمواد التغليف	IBPM	3.000	3.000
الوطنية لصناعات الاثاث المنزلي	IHFI	1.050	1.080
قطاع الزراعة			
شركة الريباس للدواجن والاعلاف	AREB	-	-
قطاع الفنادق والسياحة			
فندق آشور	HASH	25.000	25.000

الشركات غير المتداولة للمنصة الثالثة لجلسة الاربعاء 2025/3/26

اسم الشركة	رمز الشركة	معدل السعر السابق	سعر الاغلاق السابق
قطاع الاستثمار			
الباتك للاستثمارات المالية	VBAT	0.390	0.390
قطاع الخدمات			
البادية للنقل العام	SBAG	0.550	0.550
نقل المنتجات النفطية	SIGT	0.700	0.700
قطاع الصناعة			
الصناعات الالكترونية	IELI	1.260	1.260
صناعة المواد الانشائية الحديثة	IMCM	0.490	0.490
قطاع الفنادق والسياحة			
فندق فلسطين	HPAL	18.600	18.600

الجلسة (55) نشرة لمنصة تداول اسهم الشركات غير المدرجة OTC

اسم الشركة	رمز الشركة	اعلى سعر	ادنى سعر	المعدل الحالي	الصفقات	الاسهم المتداولة	القيمة المتداولة
قطاع المصارف							
مصرف الوركاء للاستثمار والتمويل	BWAI	0.170	0.170	0.170	4	9,000,000	1,530,000
مجموع قطاع مصارف							1,530,000
مجموع السوق							1,530,000

الشركات غير المتداولة لمنصة تداول اسهم الشركات غير المدرجة OTC

اسم الشركة	رمز الشركة	معدل السعر السابق
قطاع المصارف		
مصرف السنام الإسلامي	BSAN	-
قطاع الخدمات المالية		
الكرمل للوساطة	FKSX	10.000
الربيع للوساطة	FRSE	11.000
بوابة عشتار للنظم وخدمات الدفع	FISH	1.000

نشرة السندات غير المتداولة

تاريخ الإطفاء	آخر سعر تداول	رمز التداول	نوع الاصدارية	نوع وفئة السند
12/10/2025	1030000	CB10	الأولى	سندات بناء / مليون دينار
19/12/2025	964981	CB20	الثانية	سندات بناء / مليون دينار
9/10/2025	-	CB25	الأولى	سندات اعمار / 500 الف دينار
9/10/2027	984000	CB30	الأولى	سندات اعمار / مليون دينار
27/11/2025	-	CB35	الثانية	سندات اعمار / 500 الف دينار
27/11/2027	-	CB40	الثانية	سندات اعمار / مليون دينار
30/12/2025	-	CB45	الثالثة	سندات اعمار / 500 الف دينار
30/12/2027	-	CB50	الثالثة	سندات اعمار / مليون دينار
15/4/2026	-	CB55	الأولى	سندات انجاز / 500 الف دينار
14/4/2028	-	CB60	الأولى	سندات انجاز / مليون دينار
22/7/2026	-	CB65	الثانية	سندات انجاز / 500 الف دينار
21/7/2028	-	CB70	الثانية	سندات انجاز / مليون دينار
14/10/2026	-	CB75	الثالثة	سندات انجاز / 500 الف دينار
13/10/2028	-	CB80	الثالثة	سندات انجاز / مليون دينار