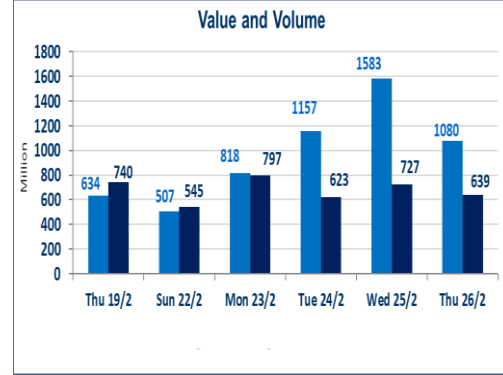


607	صفات الشركات المدرجة و OTC
-----	----------------------------

639,597,041	قيمة الأسهم المتداولة المدرجة و OTC
-------------	-------------------------------------

1,080,132,609	الأسهم المتداولة المدرجة و OTC
---------------	--------------------------------

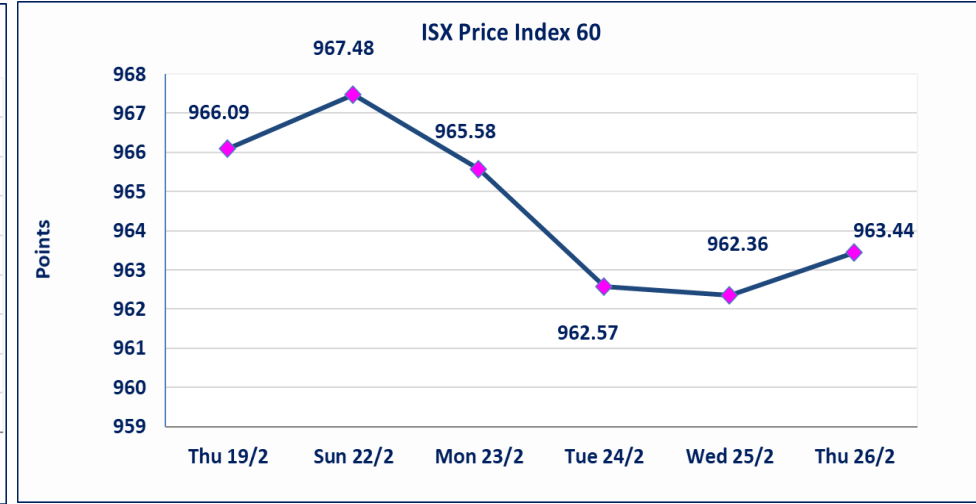
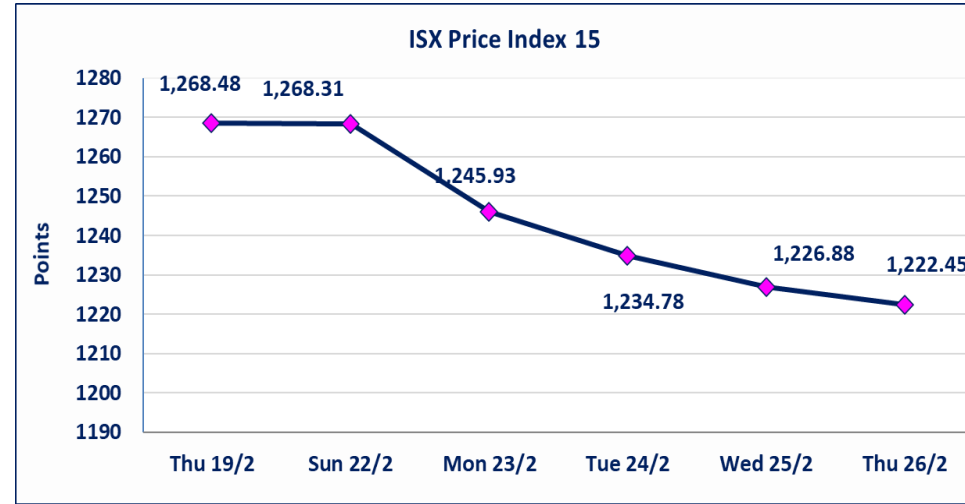


نقطة	1222.45	المؤشر ISX 15 اليوم
نقطة	1226.88	المؤشر ISX 15 السابق
%	-0.36	نسبة التغير
نقطة	-4.43	عدد النقاط

نقطة	963.44	المؤشر ISX 60 اليوم
نقطة	962.36	المؤشر ISX 60 السابق
%	0.11	نسبة التغير
نقطة	1.08	عدد النقاط

55	13	OTC	42	الشركات غير المتداولة المدرجة
17				الشركات المرتفعة
9				الشركات المنخفضة

118	14	OTC	104	الشركات المدرجة
53	1	OTC	52	الشركات المتداولة
0				شركات الهيئة العامة
10				الموقوفة بقرار من هيئة الأوراق المالية



الحد الأعلى والادنى للتغير في السعر نسبة التغير في المنصة النظامية (15%)، نسبة التغير في المنصة الثانية (20%)، نسبة التغير في المنصة الثالثة (5%) إرتفاعاً وانخفاضاً من سعر الإغلاق السابق.

## الشركات الأكثر ارتفاعاً وانخفاضاً

### نسبة التغير لاسعار الاغلاق الاكثر انخفاضاً

اسم الشركة	اغلاق	التغير (%)	الاسهم المتداولة
المواد الانشائية الحديثة	1.250	-4.58	514,078
الخيطة الحديثة	5.250	-1.87	100,000
المصرف التجاري العراقي الاسلامي	0.670	-1.47	1,000,000
المصرف الاهلي العراقي	4.800	-1.03	9,839,187
فندق بابل	100.000	-0.99	6,000

### نسبة التغير لاسعار الاغلاق الاكثر ارتفاعاً

اسم الشركة	اغلاق	التغير (%)	الاسهم المتداولة
الحمراء للتأمين	3.250	13.64	225,071
النخبة للمقاولات العامة	0.770	11.59	27,000
فنادق المنصور	50.000	11.11	1,560,000
العراقية لصناعات الكرتون	2.160	4.85	87,534
الصناعات الالكترونية	1.800	4.65	927,000

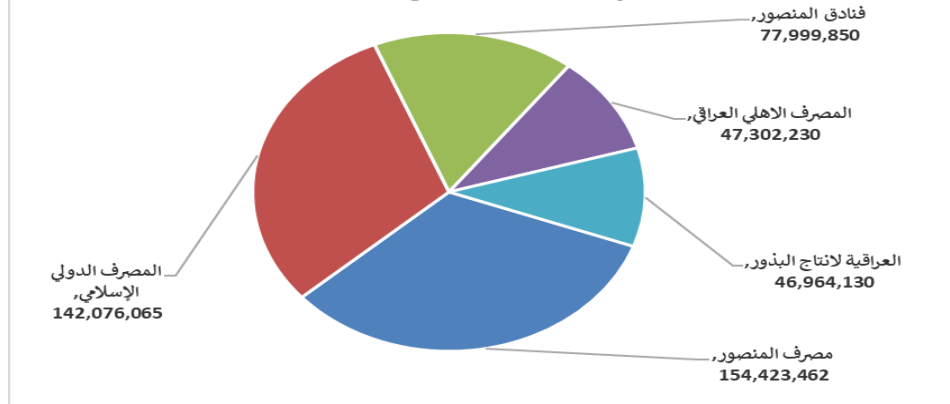
### الشركات الاكثر نشاطا حسب القيمة المتداولة

اسم الشركة	اغلاق	التغير (%)	القيمة المتداولة
مصرف المنصور	2.050	-0.49	154,423,462
المصرف الدولي الإسلامي	0.200	0.00	142,076,065
فنادق المنصور	50.000	11.11	77,999,850
المصرف الاهلي العراقي	4.800	-1.03	47,302,230
العراقية لانتاج البذور	4.990	0.60	46,964,130

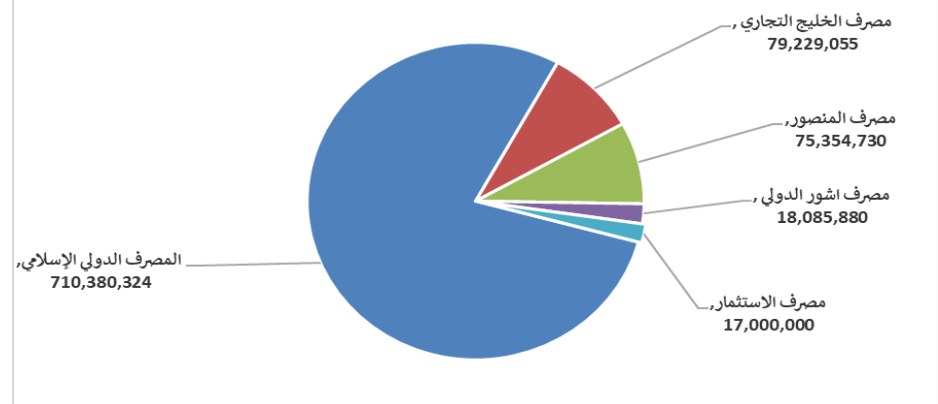
### الشركات الاكثر نشاطا حسب الاسهم المتداولة (حجم التداول)

اسم الشركة	اغلاق	التغير (%)	الاسهم المتداولة
المصرف الدولي الإسلامي	0.200	0.00	710,380,324
مصرف الخليج التجاري	0.330	0.00	79,229,055
مصرف المنصور	2.050	-0.49	75,354,730
مصرف اشور الدولي	0.240	0.00	18,085,880
مصرف الاستثمار	0.210	0.00	17,000,000

### الشركات الأكثر تداولاً من حيث قيمة التداول



### الشركات الأكثر تداولاً من حيث عدد الاسهم





الجلسة (38) نشرة تداول الأسهم للمنصة النظامية لجلسة الخميس 2026/2/26 Regular Market Trading

اسم الشركة	رمز الشركة	افتتاح	اعلى سعر	ادنى سعر	المعدل الحالى	المعدل السابق	سعر الاغلاق	اغلاق سابق	التغير (%)	الصفقات	الاسهم المتداولة	القيمة المتداولة
قطاع المصارف												
مصرف اشور الدولي	BASH	0.250	0.250	0.240	0.240	0.240	0.240	0.240	0.00	19	18,085,880	4,389,611
مصرف بغداد	BBOB	3.140	3.140	3.110	3.130	3.150	3.110	3.140	-0.96	14	3,086,646	9,653,470
المصرف التجاري العراقي الاسلامي	BCOI	0.670	0.670	0.670	0.670	0.690	0.670	0.670	-1.47	1	1,000,000	670,000
مصرف ايلاف الاسلامي	BELF	0.270	0.270	0.270	0.270	0.250	0.270	0.270	3.85	4	102,000	27,540
مصرف الخليج التجاري	BGUC	0.330	0.330	0.330	0.330	0.320	0.330	0.330	0.00	28	79,229,055	26,145,588
مصرف الاستثمار	BIBI	0.210	0.210	0.210	0.210	0.210	0.210	0.210	0.00	3	17,000,000	3,570,000
مصرف العراقي الاسلامي	BIIB	1.000	1.000	1.000	1.000	1.000	1.000	1.000	1.00	11	3,298,880	3,299,780
مصرف الموصل للاستثمار	BMFI	0.130	0.130	0.130	0.130	0.130	0.130	0.130	0.00	1	999,977	129,997
مصرف المنصور	BMNS	2.060	2.060	2.060	2.050	2.060	2.050	2.060	-0.49	64	75,354,730	154,423,462
المصرف الاهلي العراقي	BNOI	4.840	4.840	4.800	4.810	4.830	4.810	4.840	-1.03	41	9,839,187	47,302,230
مصرف الطيف الاسلامي	BTIB	0.700	0.700	0.700	0.700	0.700	0.700	0.700	0.00	3	23,685	16,580
مجموع قطاع المصارف												
قطاع الاتصالات												
اسيا سبل للاتصالات	TASC	14.850	14.850	14.850	14.890	14.850	14.850	14.850	0.34	54	1,730,195	25,759,396
الخاتم للاتصالات	TZNI	3.300	3.300	3.300	3.330	3.300	3.300	3.300	1.82	7	144,470	480,941
مجموع قطاع الاتصالات												
قطاع التأمين												
الامين للتأمين	NAME	0.950	1.000	0.950	0.970	0.950	0.950	0.950	0.00	33	8,755,230	8,507,706
دار السلام للتأمين	NDSA	0.700	0.700	0.700	0.700	0.700	0.700	0.700	0.00	1	5,000	3,500
الخليج للتأمين واعادة التأمين	NGIR	0.450	0.450	0.450	0.450	0.450	0.450	0.450	0.00	3	250,000	112,500
مجموع قطاع التأمين												
قطاع الخدمات												
بغداد العراق للنقل العام	SBPT	22.900	22.900	22.900	22.900	22.900	23.480	22.900	2.53	3	96,168	2,202,307
النخبة للمقاولات العامة	SNUC	0.690	0.690	0.690	0.710	0.690	0.690	0.690	11.59	5	27,000	19,198
رحاب كربلاء للمقاولات	HKAR	0.690	0.690	0.690	0.690	0.690	0.690	0.690	0.00	1	2,000	1,380
مجموع قطاع الخدمات												
قطاع الصناعة												
بغداد للمشروبات الغازية	IBSD	5.770	5.800	5.770	5.770	5.770	5.770	5.770	0.00	38	5,020,075	28,980,794
العراقية لتصنيع التمور	IIDP	2.590	2.600	2.590	2.600	2.590	2.600	2.590	0.00	8	1,000,618	2,598,703
العراقية للسجاد والمفروشات	IITC	17.500	17.500	17.500	17.450	17.500	17.450	17.500	-0.29	3	156,591	2,732,530
الخازر لانتاج المواد الانشائية	IKHC	1.250	1.250	1.250	1.250	1.270	1.250	1.250	0.00	2	200,000	250,000
الكندى لانتاج اللقاحات البيطرية	IKLV	2.500	2.500	2.500	2.500	2.500	2.500	2.500	0.00	4	1,503,180	3,757,950
المنصور للصناعات الدوائية	IMAP	2.050	2.050	2.080	2.040	2.040	2.040	2.050	0.49	17	5,025,000	10,276,072
الصناعات المعدنية والدراجات	IMIB	1.850	1.850	1.850	1.850	1.850	1.850	1.850	0.00	1	2,000	3,700
الخيطة الحديثة	IMOS	5.250	5.250	5.350	5.250	5.350	5.250	5.250	-1.87	1	100,000	525,000
انتاج الالبسة الجاهزة	IRMC	2.150	2.150	2.190	2.150	2.150	2.150	2.150	0.00	1	2,000	4,300
مجموع قطاع الصناعة												
قطاع الفنادق والسياحة												
فندق بابل	HBAY	101.000	101.000	101.000	100.030	101.080	100.030	101.000	-0.99	4	6,000	600,181
فنادق عشتار	HISH	8.980	8.980	8.990	8.980	8.990	8.980	8.980	0.00	13	450,000	4,043,000
فنادق المنصور	HMAN	49.990	49.990	50.000	49.990	50.000	50.000	49.990	11.11	7	1,560,000	77,999,850
سد الموصل السياحية	HTVM	12.650	12.650	12.650	12.660	12.650	12.650	12.650	2.77	4	5,527	69,952
مجموع قطاع الفنادق والسياحة												

الجلسة (38) نشرة تداول الأسهم للمنصة النظامية لجلسة الخميس 2026/2/26 Regular Market Trading

اسم الشركة	رمز الشركة	افتتاح	اعلى سعر	ادنى سعر	المعدل الحالي	المعدل السابق	سعر الاغلاق	اغلاق سابق	التغير (%)	الصفقات	الاسهم المتداولة	القيمة المتداولة
قطاع الزراعة												
الاهلية للإنتاج الزراعي	AAHP	3.050	3.050	3.050	3.050	3.050	3.050	3.050	0.00	1	1,000	3,050
بابل للإنتاج الحيواني والنباتي	ABAP	6.500	6.500	6.250	6.380	6.500	6.500	6.500	0.00	4	13,000	82,882
العراقية لإنتاج وتسويق اللحوم	AIPM	4.600	4.600	4.600	4.600	4.600	4.600	4.600	0.00	1	12,109	55,701
الحديثة للإنتاج الحيواني	AMAP	0.360	0.360	0.360	0.360	0.360	0.360	0.360	0.00	4	2,003,999	721,440
مجموع قطاع الزراعة										10	2,030,108	863,073
مجموع السوق النظامي										409	236,091,202	419,420,291

الجلسة (38) نشرة تداول المنصة الثانية لجلسة الخميس 2026/2/26 Second Trading Platform

اسم الشركة	رمز الشركة	افتتاح	اعلى سعر	ادنى سعر	المعدل الحالي	المعدل السابق	سعر الاغلاق	اغلاق سابق	التغير (%)	الصفقات	الاسهم المتداولة	القيمة المتداولة
قطاع المصارف												
المصرف الدولي الإسلامي	BINT	0.200	0.200	0.200	0.200	0.200	0.200	0.200	0.00	6	710,380,324	142,076,065
مصرف الائتمان العراقي	BROI	0.600	0.600	0.600	0.600	0.600	0.600	0.600	0.00	1	2,800	1,680
مجموع قطاع المصارف										7	710,383,124	142,077,745
قطاع التأمين												
الحمراء للتأمين	NHAM	3.100	3.250	3.100	3.210	2.860	3.250	2.860	13.64	3	225,071	721,458
مجموع قطاع التأمين										3	225,071	721,458
قطاع الخدمات												
الامين العقارية	SAEI	1.760	1.760	1.760	1.760	1.760	1.760	1.760	0.00	13	1,756,502	3,088,884
مجموع قطاع الخدمات										13	1,756,502	3,088,884
قطاع الصناعة												
الفلوجة لإنتاج المواد الانشائية	IFCM	2.800	2.850	2.760	2.840	2.810	2.850	2.810	1.79	4	168,683	479,749
الوطنية لصناعات الاثاث المنزلي	IHFI	1.000	1.000	1.000	1.000	1.000	1.000	1.000	0.00	1	511	511
مجموع قطاع الصناعة										5	169,194	480,260
مجموع السوق الثاني										28	712,533,891	146,368,347

الجلسة (38) نشرة تداول منصة الشركات غير المفصحة لجلسة الخميس 2026/2/26 Non Disclosing Trading Platform

اسم الشركة	رمز الشركة	افتتاح	اعلى سعر	ادنى سعر	المعدل الحالي	المعدل السابق	سعر الاغلاق	اغلاق سابق	التغير (%)	الصفقات	الاسهم المتداولة	القيمة المتداولة
قطاع الخدمات												
البادية للنقل العام	SBAG	0.860	0.880	0.860	0.860	0.880	0.880	0.880	0.00	11	1,027,000	885,220
نقل المنتجات النفطية	SIGT	1.690	1.710	1.690	1.690	1.590	1.710	1.640	4.27	3	68,579	116,035
مجموع قطاع الخدمات										14	1,095,579	1,001,255



## الجلسة (38) نشرة تداول منصة الشركات غير المفصحة لجلسة الخميس 2026/2/26

اسم الشركة	رمز الشركة	افتتاح	اعلى سعر	ادنى سعر	المعدل الحالي	المعدل السابق	سعر الاغلاق	اغلاق سابق	التغير (%)	الصفقات	الاسهم المتداولة	القيمة المتداولة
قطاع الصناعة												
الصناعات الالكترونية	IELI	1.800	1.800	1.800	1.800	1.770	1.800	1.720	4.65	8	927,000	1,668,600
الهلال الصناعية	IHLI	1.520	1.590	1.520	1.530	1.530	1.520	1.520	0.00	3	115,000	175,850
العراقية لصناعات الكرتون	IICM	2.160	2.160	2.160	2.160	2.010	2.160	2.060	4.85	6	87,534	189,073
المواد الانشائية الحديدية	IMCM	1.300	1.300	1.250	1.250	1.320	1.250	1.310	-4.58	5	514,078	642,603
الكيمياوية والبلاستيكية	INCP	1.890	1.890	1.890	1.890	1.890	1.890	1.880	0.53	1	250,000	472,500
الصناعات الخفيفة	ITLI	1.300	1.300	1.290	1.300	1.310	1.300	1.310	-0.76	13	5,070,000	6,586,000
مجموع قطاع الصناعة										36	6,963,612	9,734,626
قطاع الفنادق والسياحة												
فندق فلسطين	HPAL	19.800	19.800	19.800	19.800	19.410	19.800	19.400	2.06	1	1,000	19,800
مجموع قطاع الفنادق والسياحة										1	1,000	19,800
قطاع الزراعة												
العراقية لانتاج البذور	AISP	5.000	5.170	4.950	4.980	4.900	4.990	4.960	0.60	71	9,421,666	46,964,130
مجموع قطاع الزراعة										71	9,421,666	46,964,130
مجموع السوق الثالث										122	17,481,857	57,719,811
مجموع السوق										559	966,106,950	623,508,448

الشركات غير المتداولة لمنصة التداول النظامي لجلسة الخميس 2026/2/26

اسم الشركة	رمز الشركة	معدل السعر السابق	سعر الاغلاق السابق
قطاع المصارف			
مرف جيهان الاسلامي	BCIH	2.200	2.200
مرف اسيا العراق الاسلامي	BAIB	0.780	0.780
مرف الشرق الأوسط	BIME	0.060	0.060
مرف الوطني الاسلامي	BNAI	0.700	0.700
مرف الاقتصاد للاستثمار	BEFI	0.220	0.220
مرف الاتحاد العراقي	BUOI	0.170	0.170
مرف كوردستان الدولي الاسلامي	BKUI	1.250	1.250
مصرف المتحد للاستثمار	BUND	0.050	0.050
قطاع الخدمات			
ينة العاب الكرخ السياحية	SKTA	4.100	4.100
وصل لمدين الالعاب	SMOF	6.920	6.920
معمورة العقارية	SMRI	3.180	3.190
قطاع الصناعة			
راقية للاعمال الهندسية	IIEW	5.500	5.500
قطاع الفنادق والسياحة			
ق. السدير	HSAD	23.020	23.000
طنية الاستثمارات السياحية	HNTI	9.120	9.120
ق. بغداد	HBAG	11.510	11.510
قطاع الزراعة			
ويق المنتجات الزراعية	AIRP	10.000	10.000
مرف الاوسط للاسماك	AMEF	6.000	6.000

الشركات غير المتداولة للمنصة الثانية لجلسة الخميس 2026/2/26

اسم الشركة	رمز الشركة	معدل السعر السابق	سعر الاغلاق السابق
قطاع المصارف			
مرف الجنوب الاسلامي	BJAB	0.940	0.940
مرف العطاء الاسلامي	BLAD	0.100	0.100
مرف العالم الاسلامي	BWOR	1.000	1.000
مرف الثقة الاسلامي	BTRU	0.750	0.750
مرف القابض الاسلامي	BQAB	0.090	0.090
مرف امين العراق	BAME	1.000	1.000
مرف الاقليم التجاري	BRTB	1.000	1.000
مرف المستشار	BMUI	1.000	1.000
مرف المشرق العربي	BAMS	0.850	0.850
مرف الانصاري	BANS	0.050	0.050
مرف عبر العراق للاستثمار	BTRI	0.310	0.310
مرف اربيل	BERI	0.110	0.110
مرف الراجح الاسلامي	BRAJ	1.000	1.000
مرف التنمية	BIDB	1.000	1.000
مرف نور العراق الاسلامي	BINI	0.250	0.250
مرف العربية الاسلامي	BAAI	1.000	1.000

الشركات غير المتداولة للمنصة الثانية لجلسة الخميس 2026/2/26

اسم الشركة	رمز الشركة	معدل السعر السابق	سعر الاغلاق السابق
قطاع التأمين			
ملية للتأمين	NAHF	0.850	0.850
قطاع الاستثمار			
بن للاستثمار المالي	VAMF	1.200	1.200
قطاع الخدمات			
اع شرق الاوسط	SIBD	1.000	1.000
قطاع الصناعة			
بنائع الكيماوية العصرية	IMCI	100.000	100.000
اد لمواد التغليف	IBPM	3.000	3.000
قطاع الفنادق والسياحة			
ق أشور	HASH	27.000	27.000
قطاع الزراعة			
كة الريباس للدواجن والاعلاف	AREB	-	-

الشركات غير المتداولة للمنصة الثالثة لجلسة الخميس 2026/2/26

اسم الشركة	رمز الشركة	معدل السعر السابق	سعر الاغلاق السابق
قطاع المصارف			
رف القرطاس الاسلامي	BQUR	1.000	1.000
رف سومر التجاري	BSUC	0.140	0.130



سوق العراق للأوراق المالية  
IRAQ STOCK EXCHANGE

سوق العراق للأوراق المالية

نشرة تداول أسهم غير العراقيين لجلسة الخميس 2026/2/26

نشرة تداول الاسهم المشتراة لغير العراقيين في السوق النظامي

اسم الشركة	رمز الشركة	الصفقات	الاسهم المتداولة	القيمة المتداولة
قطاع الصناعة				
العراقية للسجاد والمفروشات	IITC	1	100,000	1,745,000
مجموع قطاع الصناعة		1	100,000	1,745,000
قطاع الفنادق والسياحة				
فندق بابل	HBAY	1	5,000	500,000
مجموع قطاع الفنادق والسياحة		1	5,000	500,000
قطاع الزراعة				
العراقية لانتاج وتسويق اللحوم	AIPM	1	12,109	55,701
مجموع قطاع الزراعة		1	12,109	55,701
المجموع الكلي		3	117,109	2,300,701

نشرة تداول الاسهم المشتراة لغير العراقيين في منصة الشركات غير المفصحة

اسم الشركة	رمز الشركة	الصفقات	الاسهم المتداولة	القيمة المتداولة
قطاع الصناعة				
الهلال الصناعية	IHLI	2	100,000	152,000
مجموع قطاع الصناعة		2	100,000	152,000
المجموع الكلي		2	100,000	152,000

نشرة تداول الاسهم المباعة من غير العراقيين في السوق الثاني

اسم الشركة	رمز الشركة	الصفقات	الاسهم المتداولة	القيمة المتداولة
قطاع التأمين				
الحمراء للتأمين	NHAM	1	24,921	80,993
مجموع قطاع التأمين		1	24,921	80,993
المجموع الكلي		1	24,921	80,993

الجلسة (38) نشرة التداول لمنصة الشركات غير المدرجة OTC

اسم الشركة	رمز الشركة	اعلى سعر	ادنى سعر	المعدل الحالي	الصفقات	الاسهم المتداولة	القيمة المتداولة
قطاع المصارف							
مصرف الوركاء للاستثمار والتمويل	BWAI	0.150	0.120	0.140	48	114,025,659	16,088,592
مجموع قطاع مصارف					48	114,025,659	16,088,592
مجموع الكلي					48	114,025,659	16,088,592

الشركات غير المتداولة لمنصة تداول اسهم الشركات غير المدرجة OTC

اسم الشركة	رمز الشركة	معدل السعر السابق
قطاع المصارف		
مصرف السنام الاسلامي	BSAN	3.000
مصرف حمورابي	BHAM	-
قطاع التامين		
دلنيا للتامين	NDIL	-
البادية للتامين	NBAD	-
ايلاف للتامين	NELF	-
شط العرب للتأمين	NSHA	1.000
كوردستان الدولي للتامين	NKUI	0.500
قطاع الخدمات المالية		
بوابة عشتار للنظم وخدمات الدفع	FISH	1.000
سما بغداد للصرافة	FSBE	-
الشركة العراقية لضمان الودائع	FIDI	-
الربيع للوساطة	FRSE	9.500
الكرمل للوساطة	FKSX	10.000
قطاع الصناعة		
كركوك لانتاج المواد الانشائية	IKFP	2.500

نشرة تداول الاسهم المباعة من غير العراقيين في السوق الشركات الغير مدرجة

اسم الشركة	رمز الشركة	الصفقات	الاسهم المتداولة	القيمة المتداولة
قطاع المصارف				
مصرف الوركاء للاستثمار و	BWAI	15	36,881,804	5,182,271
مجموع		15	36,881,804	5,182,271
المجموع الكلي		15	36,881,804	5,182,271

نشرة السندات غير المتداولة

تاريخ الإطفاء	آخر سعر تداول	رمز التداول	نوع الاصدارية	نوع وفئة السند
9/10/2027	1,001,095	CB30	الأولى	سندات اعمار / مليون دينار
27/11/2027	-	CB40	الثانية	سندات اعمار / مليون دينار
30/12/2027	-	CB50	الثالثة	سندات اعمار / مليون دينار
15/4/2026	-	CB55	الأولى	سندات انجاز / 500 الف دينار
14/4/2028	-	CB60	الأولى	سندات انجاز / مليون دينار
	502,671	CB65	الثانية	سندات انجاز / 500 الف دينار
21/7/2028	1,026,082	CB70	الثانية	سندات انجاز / مليون دينار
14/10/2026	-	CB75	الثالثة	سندات انجاز / 500 الف دينار
	978,182	CB80	الثالثة	سندات انجاز / مليون دينار
10/2/2027	-	CB85	الأولى	سندات الوطنية / 500 الف دينار
9/2/2029	-	CB90	الأولى	سندات الوطنية / مليون دينار
20/3/2027	-	CB95	الثانية	سندات الوطنية / 500 الف دينار
19/3/2029	-	CB100	الثانية	سندات الوطنية / مليون دينار
20/4/2027	-	CB105	الثالثة	سندات الوطنية / 500 الف دينار
19/4/2029	-	CB110	الثالثة	سندات الوطنية / مليون دينار