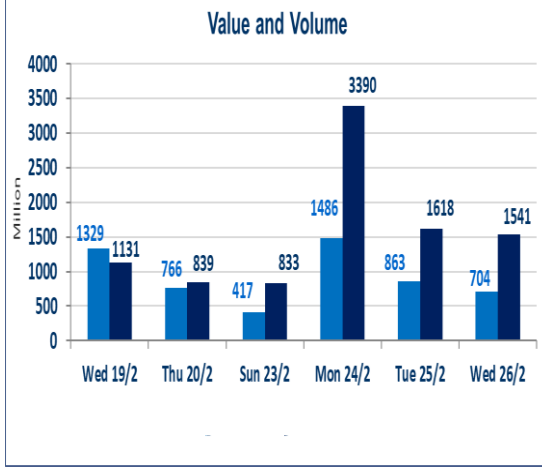




602	صفقات الشركات المدرجة و OTC
-----	-----------------------------



1,541,980,020	قيمة الأسهم المتداولة المدرجة و OTC
---------------	-------------------------------------

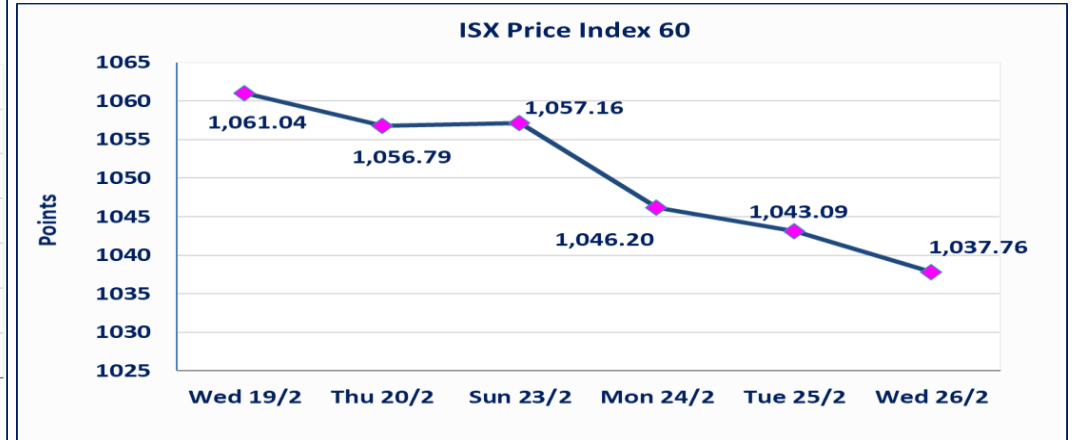
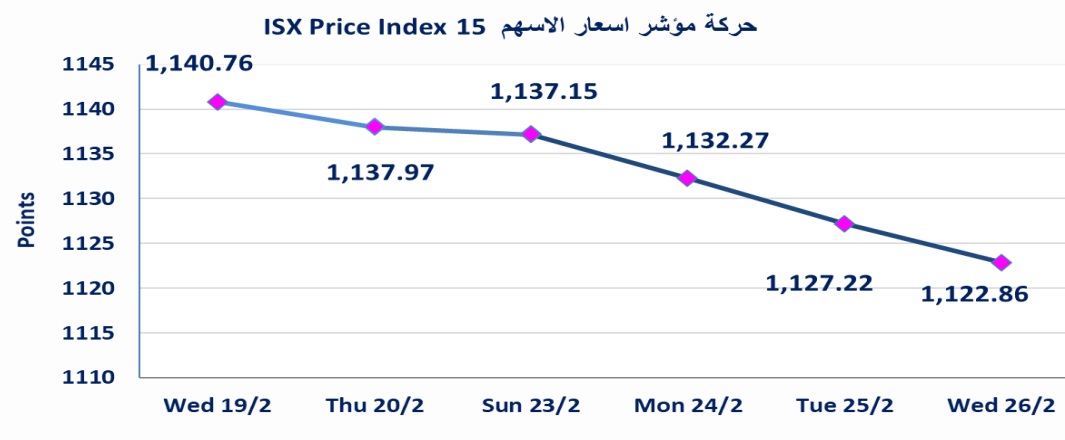
نقطة	1122.86	المؤشر ISX 15 اليوم
نقطة	1127.22	المؤشر ISX 15 السابق
%	-0.39	نسبة التغير
نقطة	-4.36	عدد النقاط

62	5	OTC	57	الشركات غير المتداولة المدرجة
6				الشركات المرتفعة
12				الشركات المنخفضة

704,332,771	الاسهم المتداولة المدرجة و OTC
-------------	--------------------------------

نقطة	1037.76	المؤشر ISX 60 اليوم
نقطة	1043.09	المؤشر ISX 60 السابق
%	-0.51	نسبة التغير
نقطة	-5.33	عدد النقاط

115	11	OTC	104	الشركات المدرجة
35	1	OTC	34	الشركات المتداولة
6				شركات الهيئة العامة
7				الموقوفة بقرار من هيئة الأوراق المالية



تم البدء بعمليات ايداع شهادات اسهم مساهمين شركة مصرف حمورابي التجاري اعتباراً من جلسة الخميس 2025/2/13 وسيتم اطلاق التداول بعد ايداع 5% من راس المال او بعد مرور (21) يوم من تاريخ بدء الايداع في منصة الشركات غير المدرجة ISX-OTC.	مصرف حمورابي التجاري
استنادا الى قرار هيئة الاوراق المالية المرقم 2871/9 في 2024/12/30 وقرار مجلس المحافظين قبول ادراج وايداع وتداول سندات انجاز - الاصدارية الثالثة بفتتين (500 الف - مليون دينار).	سندات انجاز الاصدارية الثالثة
نسبة التغير في المنصة النظامية (15%)، ونسبة التغير في المنصة الثانية (20%)، ونسبة التغير في المنصة الثالثة (5%) إرتفاعاً وإنخفاضاً من سعر الاغلاق السابق.	الحد الأعلى والادنى للتغير في السعر

الشركات الأكثر ارتفاعاً وانخفاضاً

نسبة التغير لاسعار الاغلاق الاكثر انخفاضاً

اسم الشركة	الاسهم المتداولة	التغير (%)	اغلاق
مصرف العطاء الاسلامي	16,817,778	-10.00	0.090
المعمورة للاستثمارات العقارية	4,221,586	-9.57	4.250
مصرف الموصل	2,998,000	-6.25	0.150
مصرف الخليج التجاري	228,000,000	-4.26	0.450
مصرف الاقتصاد	100,000	-3.57	0.270

نسبة التغير لاسعار الاغلاق الاكثر ارتفاعاً

اسم الشركة	الاسهم المتداولة	التغير (%)	اغلاق
الموصل لمدن الالعاب	200,000	5.42	7.000
التمورالعراقية	450,000	3.57	2.900
مصرف بغداد	249,729,700	0.49	4.110
فندق بغداد	86,849	0.42	11.900
فنادق عشتار	50,000	0.33	9.200

الشركات الأكثر نشاطاً من حيث عدد الأسهم المتداولة (حجم التداول) والقيمة المتداولة

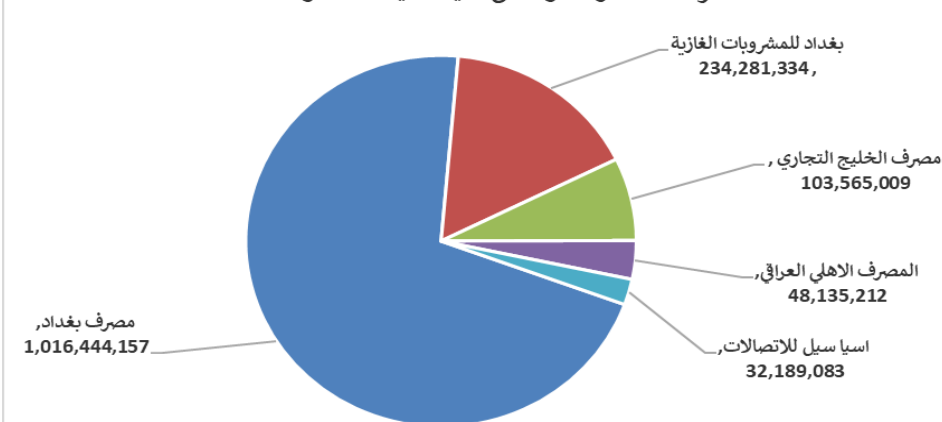
الشركات الاكثر نشاطا حسب القيمة المتداولة

اسم الشركة	القيمة المتداولة	التغير (%)	اغلاق
مصرف بغداد	1,016,444,157	0.49	4.110
بغداد للمشروبات الغازية	234,281,334	-0.49	4.030
مصرف الخليج التجاري	103,565,009	-4.26	0.450
المصرف الاهلي العراقي	48,135,212	0.00	3.760
اسيا سيل للاتصالات	32,189,083	-1.10	11.700

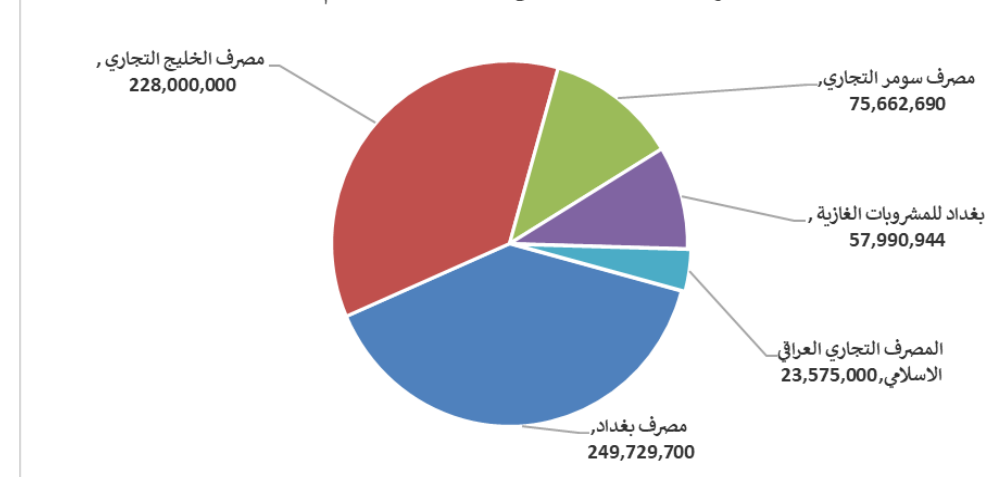
الشركات الاكثر نشاطا حسب الاسهم المتداولة (حجم التداول)

اسم الشركة	الاسهم المتداولة	التغير (%)	اغلاق
مصرف بغداد	249,729,700	0.49	4.110
مصرف الخليج التجاري	228,000,000	-4.26	0.450
مصرف سومر التجاري	75,662,690	0.00	0.090
بغداد للمشروبات الغازية	57,990,944	-0.49	4.030
المصرف التجاري العراقي الاسلامي	23,575,000	-1.10	0.900

الشركات الأكثر تداولاً من حيث قيمة التداول



الشركات الأكثر تداولاً من حيث عدد الاسهم





الجلسة (36) نشرة منصة تداول الاسهم النظامية ليوم الاربعاء 2025/2/26 Regular Market Trading

اسم الشركة	رمز الشركة	افتتاح	اعلى سعر	ادنى سعر	المعدل الحالي	المعدل السابق	سعر الاغلاق	اغلاق سابق	التغير (%)	الصفقات	الاسهم المتداولة	القيمة المتداولة	
قطاع المصارف													
مصرف اشور الدولي	BASH	0.300	0.300	0.300	0.300	0.300	0.300	0.300	0.00	2	980,389	294,117	
مصرف بغداد	BBOB	4.100	4.140	4.040	4.070	4.070	4.110	4.090	0.49	203	249,729,700	1,016,444,157	
المصرف التجاري العراقي الاسلامي	BCOI	0.900	0.900	0.900	0.900	0.900	0.900	0.910	-1.10	14	23,575,000	21,217,500	
مصرف الاقتصاد	BEFI	0.270	0.270	0.270	0.270	0.270	0.270	0.280	-3.57	2	100,000	27,000	
مصرف الخليج التجاري	BGUC	0.470	0.470	0.450	0.470	0.450	0.450	0.470	-4.26	33	228,000,000	103,565,009	
مصرف الاستثمار العراقي	BIBI	0.270	0.270	0.270	0.270	0.270	0.270	0.270	0.00	1	1,000,000	270,000	
المصرف العراقي الاسلامي	BIIB	1.440	1.440	1.430	1.440	1.430	1.430	1.450	-1.38	9	4,367,257	6,260,350	
مصرف الشرق الأوسط	BIME	0.080	0.080	0.080	0.080	0.080	0.080	0.080	0.00	1	2,266,544	181,324	
مصرف الموصل	BMFI	0.160	0.160	0.150	0.160	0.150	0.150	0.160	-6.25	2	2,998,000	449,720	
المصرف الاهلي العراقي	BNOI	3.760	3.760	3.760	3.760	3.760	3.760	3.760	0.00	27	12,801,918	48,135,212	
مصرف سومر التجاري	BSUC	0.090	0.090	0.090	0.090	0.090	0.090	0.090	0.00	13	75,662,690	6,809,642	
											307	601,481,498	1,203,654,030
مجموع قطاع المصارف													
قطاع الاتصالات													
اسيا سيل للاتصالات	TASC	11.830	11.830	11.700	11.730	11.820	11.700	11.830	-1.10	25	2,743,092	32,189,083	
الخاتم للاتصالات	TZNI	2.300	2.300	2.300	2.300	2.300	2.300	2.300	0.00	2	19,447	44,728	
											27	2,762,539	32,233,811
مجموع قطاع الاتصالات													
قطاع التأمين													
الامين للتأمين	NAME	0.800	0.850	0.800	0.800	0.860	0.850	0.860	-1.16	5	510,000	408,500	
											5	510,000	408,500
مجموع قطاع التأمين													
قطاع الخدمات													
بغداد العراق للنقل العام	SBPT	27.200	27.750	26.800	27.000	27.240	26.800	27.200	-1.47	39	841,454	22,715,919	
الموصل لمدن الالعاب	SMOF	7.000	7.000	7.000	7.000	6.640	7.000	6.640	5.42	1	200,000	1,400,000	
المعمورة للاستثمارات العقارية	SMRI	4.700	4.700	4.250	4.330	4.630	4.250	4.700	-9.57	25	4,221,586	18,281,278	
											65	5,263,040	42,397,197
مجموع قطاع الخدمات													
قطاع الصناعة													
بغداد للمشروبات الغازية	IBSD	4.050	4.060	4.020	4.040	4.070	4.030	4.050	-0.49	130	57,990,944	234,281,334	
التمور العراقية	IIDP	2.800	2.900	2.800	2.860	2.800	2.900	2.800	3.57	3	450,000	1,285,000	
العراقية للسجاد والمفروشات	IITC	16.000	16.000	16.000	16.000	16.080	16.000	16.000	0.00	2	10,621	169,936	
الخازر لانتاج المواد الانشائية	IKHC	1.870	1.870	1.870	1.870	1.870	1.870	1.870	0.00	1	20,000	37,400	
الكندي لانتاج اللقاحات	IKLV	2.750	2.750	2.740	2.750	2.750	2.740	2.750	-0.36	2	295,000	810,800	
المنصور للصناعات الدوائية	IMAP	2.460	2.460	2.460	2.460	2.450	2.460	2.460	0.00	8	2,606,519	6,412,037	
											146	61,373,084	242,996,506
مجموع قطاع الصناعة													
قطاع الفنادق والسياحة													
فندق بغداد	HBAG	11.900	11.900	11.900	11.900	11.850	11.900	11.850	0.42	2	86,849	1,033,503	
فنادق عشتار	HISH	9.200	9.200	9.200	9.200	9.170	9.200	9.170	0.33	1	50,000	460,000	
											3	136,849	1,493,503
مجموع قطاع الفنادق والسياحة													
											553	671,527,010	1,523,183,548
مجموع السوق النظامي													

الجلسة (36) نشرة المنصة الثانية لتداول الشركات ليوم الاربعاء 2025/2/26 Second Platform Trading

اسم الشركة	رمز الشركة	افتتاح	اعلى سعر	ادنى سعر	المعدل الحالي	المعدل السابق	سعر الاغلاق	اغلاق سابق	التغير (%)	الصفقات	الاسهم المتداولة	القيمة المتداولة	
قطاع المصارف													
مصرف العطاء الاسلامي	BLAD	0.090	0.090	0.090	0.090	0.100	0.090	0.100	-10.00	18	16,817,778	1,513,600	
مصرف الائتمان	BROI	0.830	0.830	0.830	0.830	0.830	0.830	0.830	0.00	2	508,468	422,028	
مجموع قطاع المصارف											20	17,326,246	1,935,628
قطاع الصناعة													
الفلوجة لانتاج المواد الانشائية	IFCM	3.260	3.260	3.260	3.260	3.260	3.260	3.260	0.00	2	81,981	267,258	
مجموع قطاع الصناعة											2	81,981	267,258
قطاع الفنادق والسياحة													
فندق آشور	HASH	25.000	25.000	25.000	25.000	25.000	25.000	25.000	0.00	2	11,192	279,800	
مجموع قطاع الفنادق والسياحة											2	11,192	279,800
مجموع السوق الثاني											24	17,419,419	2,482,687

الجلسة (36) نشرة المنصة الثالثة لتداول الشركات ليوم الاربعاء 2025/2/26 Undisclosed Platform Trading

اسم الشركة	رمز الشركة	افتتاح	اعلى سعر	ادنى سعر	المعدل الحالي	المعدل السابق	سعر الاغلاق	اغلاق سابق	التغير (%)	الصفقات	الاسهم المتداولة	القيمة المتداولة	
قطاع المصارف													
المصرف المتحد للاستثمار	BUND	0.100	0.100	0.100	0.100	0.050	0.100	0.050	100.00	1	119,521	11,952	
مجموع قطاع المصارف											1	119,521	11,952
قطاع الخدمات													
البادية للنقل العام	SBAG	0.560	0.560	0.560	0.560	0.560	0.560	0.560	0.00	2	50,698	28,391	
مجموع قطاع الخدمات											2	50,698	28,391
قطاع الصناعة													
الصناعات الالكترونية	IELI	1.640	1.640	1.640	1.640	1.640	1.640	1.640	0.00	2	3,030	4,969	
الصناعات الخفيفة	ITLI	1.090	1.100	1.090	1.090	1.090	1.090	1.090	0.00	16	14,809,674	16,192,545	
مجموع قطاع الصناعة											18	14,812,704	16,197,514
قطاع الزراعة													
الحديثة للانتاج الحيواني	AMAP	0.540	0.540	0.540	0.540	0.540	0.540	0.540	0.00	1	9,204	4,970	
مجموع قطاع الزراعة											1	9,204	4,970
مجموع السوق الثالث											22	14,992,127	16,242,827
مجموع السوق											599	703,938,556	1,541,909,061

الشركات غير المتداولة لمنصة التداول النظامي لجلسة الاربعاء 2025/2/26

اسم الشركة	رمز الشركة	معدل السعر السابق	سعر الاغلاق السابق
قطاع المصارف			
مصرف جبهان الاسلامي	BCIH	2.030	2.030
المصرف الوطني الاسلامي	BNAI	0.570	0.570
مصرف الطيف الاسلامي	BTIB	0.920	0.920
مصرف الاتحاد العراقي	BUOI	0.200	0.200
مصرف اسيا العراق الاسلامي	BAIB	0.900	0.900
مصرف ايلاف الاسلامي	BELF	0.550	0.550
قطاع التأمين			
دار السلام للتأمين	NDSA	0.680	0.680
الخليج للتأمين	NGIR	0.710	0.710
قطاع الخدمات			
رحاب كربلاء	HKAR	0.750	0.750
العاب الكرخ السياحية	SKTA	4.500	4.190
النخبة للمقاولات العامة	SNUC	0.750	0.750
قطاع الصناعة			
العراقية للاعمال الهندسية	IIEW	8.500	8.500
الخيطة الحديثة	IMOS	9.740	8.410
الهلال الصناعية	IHLI	2.170	2.190
انتاج الالبسة الجاهزة	IRMC	3.290	3.290
العراقية لصناعات الكرتون	IICM	1.450	1.450
المعدنية والدراجات	IMIB	2.000	2.000
قطاع الفنادق والسياحة			
المدينة السياحية لسد الموصل	HTVM	7.200	7.200
فندق السدير	HSAD	25.000	25.000
الوطنية للاستثمارات السياحية	HNTI	10.000	10.000
فندق بابل	HBAY	100.000	100.000
فنادق المنصور	HMAN	40.000	40.000
قطاع الزراعة			
الاهلية للانتاج الزراعي	AAHP	1.060	1.060
بابل للإنتاج الحيواني والنباتي	ABAP	31.000	31.000
الشرق الاوسط للاسماك	AMEF	7.500	7.500

الشركات غير المتداولة للمنصة الثانية لجلسة الاربعاء 2025/2/26

اسم الشركة	رمز الشركة	معدل السعر السابق	سعر الاغلاق السابق
قطاع المصارف			
مصرف العالم الاسلامي	BWOR	1.000	1.000
مصرف القرطاس الإسلامي	BQUR	1.000	1.000
مصرف الاقليم التجاري	BRTB	1.000	1.000
مصرف العربية الاسلامي	BAAI	1.000	1.000
مصرف امين العراق	BAME	1.000	1.000
مصرف المشرق العربي	BAMS	0.940	0.940
مصرف الجنوب الاسلامي	BJAB	0.940	0.940
مصرف المال الإسلامي	BMAL	1.000	1.000
مصرف اربيل	BERI	0.110	0.110
مصرف المستشار الاسلامي	BMUI	1.000	1.000
مصرف الانصاري	BANS	1.000	1.000
مصرف القابض الاسلامي	BQAB	0.240	0.240
مصرف نور العراق	BINI	0.850	0.850
المصرف الدولي الاسلامي	BINT	0.270	0.270
مصرف التنمية	BIDB	1.000	1.000
مصرف الثقة الدولي الإسلامي	BTRU	0.750	0.750
مصرف عبر العراق للاستثمار	BTRI	1.000	1.000

الشركات غير المتداولة للمنصة الثانية لجلسة الاربعاء 2025/2/26

اسم الشركة	رمز الشركة	معدل السعر السابق	سعر الاغلاق السابق
قطاع التأمين			
الحمراء للتأمين	NHAM	0.760	0.760
الاهلية للتأمين	NAHF	0.850	0.850
قطاع الاستثمار			
الامين للاستثمار المالي	VAMF	1.000	1.000
الوئام للاستثمار المالي	VWIF	0.370	0.370
قطاع الخدمات			
ابداع شرق الاوسط	SIBD	1.000	1.000
الامين للاستثمارات العقارية	SAEI	2.330	2.330
قطاع الصناعة			
الصناعات الكيماوية العصرية	IMCI	100.000	100.000
بغداد لمواد التغليف	IBPM	3.000	3.000
الوطنية لصناعات الاثاث المنزلي	IHFI	1.300	1.300
قطاع الزراعة			
شركة الريباس للدواجن والاعلاف	AREB	-	-

الشركات غير المتداولة للمنصة الثالثة لجلسة الاربعاء 2025/2/26

اسم الشركة	رمز الشركة	معدل السعر السابق	سعر الاغلاق السابق
قطاع الخدمات			
الباتك للاستثمارات المالية	VBAT	0.390	0.390
قطاع الخدمات			
نقل المنتجات النفطية	SIGT	0.760	0.760
قطاع الصناعة			
صناعة المواد الانشائية الحديثة	IMCM	0.490	0.490
الصناعات الكيماوية والبلاستيكية	INCP	2.030	2.030
قطاع الفنادق والسياحة			
فندق فلسطين	HPAL	19.000	19.000

نشرة تداول الاسهم المشتراة لغير العراقيين في السوق النظامي

اسم الشركة	رمز الشركة	الصفقات	الاسهم المتداولة	القيمة المتداولة
قطاع المصارف				
مصرف بغداد	BBOB	43	65,000,000	265,780,221
مجموع قطاع المصارف		43	65,000,000	265,780,221
المجموع الكلي		43	65,000,000	265,780,221

نشرة تداول الاسهم المباعة من غير العراقيين في السوق النظامي

اسم الشركة	رمز الشركة	الصفقات	الاسهم المتداولة	القيمة المتداولة
قطاع المصارف				
مصرف بغداد	BBOB	12	10,000,000	41,000,000
مجموع قطاع المصارف		12	10,000,000	41,000,000
قطاع الصناعة				
بغداد للمشروبات الغازية	IBSD	53	26,000,000	105,140,000
مجموع قطاع الصناعة		53	26,000,000	105,140,000
المجموع الكلي		65	36,000,000	146,140,000

نشرة تداول الاسهم المباعة من غير العراقيين في السوق الثاني

اسم الشركة	رمز الشركة	الصفقات	الاسهم المتداولة	القيمة المتداولة
قطاع الصناعة				
الفلوجة لانتاج المواد الانشائية	IFCM	1	30,000	97,800
مجموع قطاع الصناعة		1	30,000	97,800
المجموع الكلي		1	30,000	97,800

الجلسة (36) نشرة لمنصة تداول اسهم الشركات غير المدرجة OTC

اسم الشركة	رمز الشركة	اعلى سعر	ادنى سعر	المعدل الحالي	الصفقات	الاسهم المتداولة	القيمة المتداولة
قطاع المصارف							
مصرف الوركاء للاستثمار والتمويل	BWAI	0.180	0.180	0.180	3	394,215	70,959
مجموع قطاع مصارف					3	394,215	70,959
مجموع السوق					3	394,215	70,959

الشركات غير المتداولة لمنصة تداول اسهم الشركات غير المدرجة OTC

اسم الشركة	رمز الشركة	معدل السعر السابق
قطاع المصارف		
مصرف السنام الإسلامي	BSAN	-
قطاع الخدمات المالية		
الكرمل للوساطة	FKSX	10.000
الربيع للوساطة	FRSE	11.000
بوابة عشتار للنظم وخدمات الدفع	FISH	-

نشرة السندات غير المتداولة

تاريخ الإطفاء	آخر سعر تداول	رمز التداول	نوع الاصدارية	نوع وفئة السند
12/10/2025	1030000	CB10	الأولى	سندات بناء / مليون دينار
19/12/2025	964981	CB20	الثانية	سندات بناء / مليون دينار
9/10/2025	-	CB25	الأولى	سندات اعمار / 500 الف دينار
9/10/2027	984000	CB30	الأولى	سندات اعمار / مليون دينار
27/11/2025	-	CB35	الثانية	سندات اعمار / 500 الف دينار
27/11/2027	-	CB40	الثانية	سندات اعمار / مليون دينار
30/12/2025	-	CB45	الثالثة	سندات اعمار / 500 الف دينار
30/12/2027	-	CB50	الثالثة	سندات اعمار / مليون دينار
15/4/2026	-	CB55	الأولى	سندات انجاز / 500 الف دينار
14/4/2028	-	CB60	الأولى	سندات انجاز / مليون دينار
22/7/2026	-	CB65	الثانية	سندات انجاز / 500 الف دينار
21/7/2028	-	CB70	الثانية	سندات انجاز / مليون دينار