



سوق العراق للأوراق المالية
IRAQI STOCK EXCHANGE

تقرير أسعار الأسهم المتداولة لسوق العراق للأوراق المالية

سوق العراق للأوراق المالية

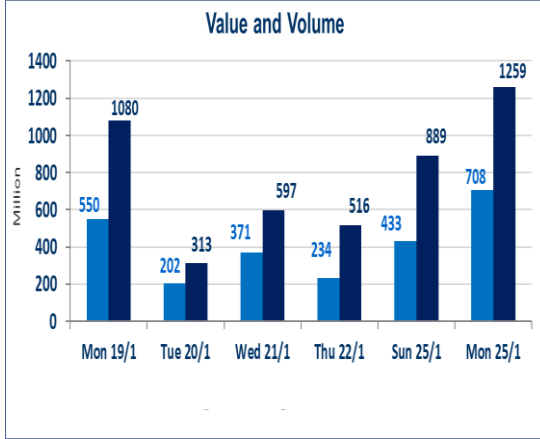
جلسة الاثنين 2026/1/26

الجلسة (15)

948	صفقات الشركات المدرجة و OTC
-----	-----------------------------

1,259,794,985	قيمة الأسهم المتداولة المدرجة و OTC
---------------	-------------------------------------

708,218,382	الاسهم المتداولة المدرجة و OTC
-------------	--------------------------------

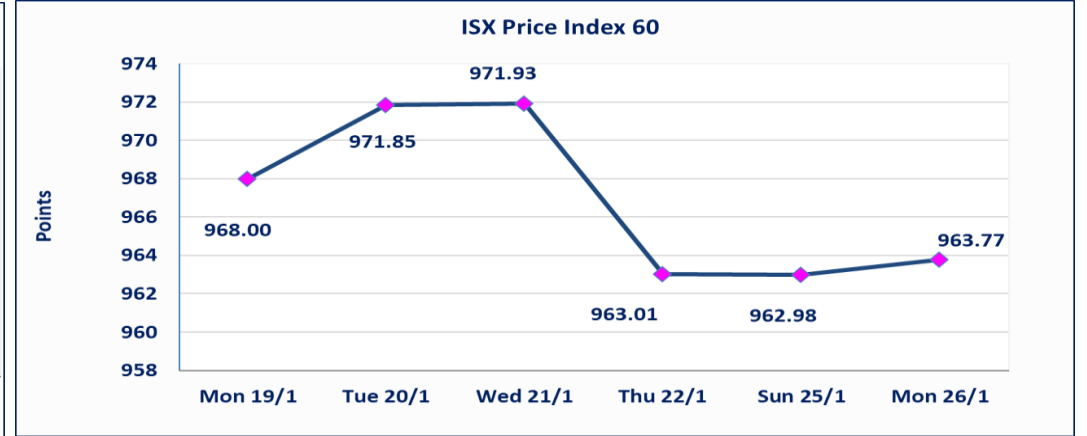
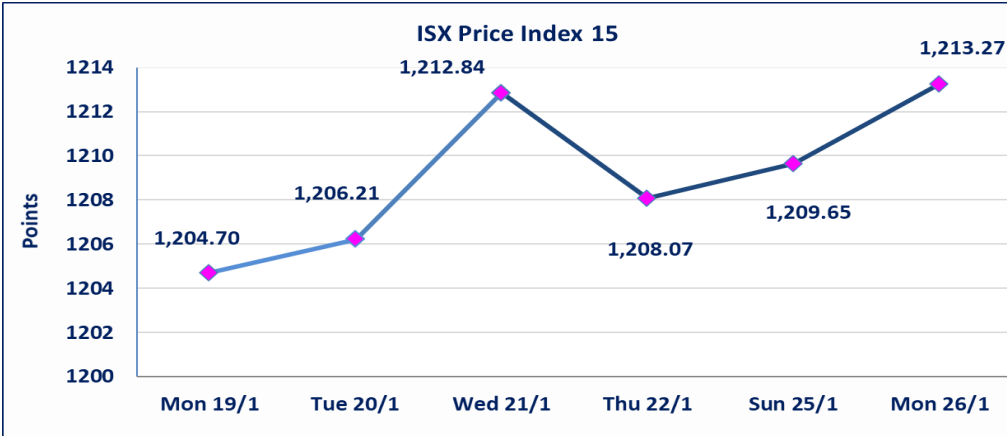


نقطة	1213.27	المؤشر ISX 15 اليوم
نقطة	1209.65	المؤشر ISX 15 السابق
%	0.30	نسبة التغير
نقطة	3.62	عدد النقاط

نقطة	963.77	المؤشر ISX 60 اليوم
نقطة	962.98	المؤشر ISX 60 السابق
%	0.08	نسبة التغير
نقطة	0.79	عدد النقاط

53	12	OTC	41	الشركات غير المتداولة المدرجة
14				الشركات المرتفعة
16				الشركات المنخفضة

118	14	OTC	104	الشركات المدرجة
49	2	OTC	47	الشركات المتداولة
5				شركات الهيئة العامة
11				الموقوفة بقرار من هيئة الأوراق المالية



الحد الأعلى والادنى للتغير في السعر

نسبة التغير في المنصة النظامية (15%)، نسبة التغير في المنصة الثانية (20%)، نسبة التغير في المنصة الثالثة (5%) إرتفاعاً وإنخفاضاً من سعر الإغلاق السابق.

الشركات الأكثر ارتفاعاً وانخفاضاً

نسبة التغير لاسعار الاغلاق الاكثر انخفاضاً

اسم الشركة	اغلاق	التغير (%)	الاسهم المتداولة
بغداد العراق للنقل العام	21.500	-4.23	2,078,258
الكيمياوية والبلاستيكية	1.930	-3.50	126,197
الهلال الصناعية	1.700	-3.41	466,453
العراقية لانتاج وتسويق اللحوم	4.600	-3.16	320,988
بابل للانتاج الحيواني والنباتي	6.800	-2.86	740,313

نسبة التغير لاسعار الاغلاق الاكثر ارتفاعاً

اسم الشركة	اغلاق	التغير (%)	الاسهم المتداولة
الحمراء للتأمين	2.670	19.73	2,007,000
العراقية للاعمال الهندسية	5.520	15.00	17,014
الامين للتأمين	1.010	10.99	1,241,497
مصرف كوردستان الدولي الاسلا	1.400	7.69	1,000,000
مصرف عبر العراق للاستثمار	0.290	7.41	219,277

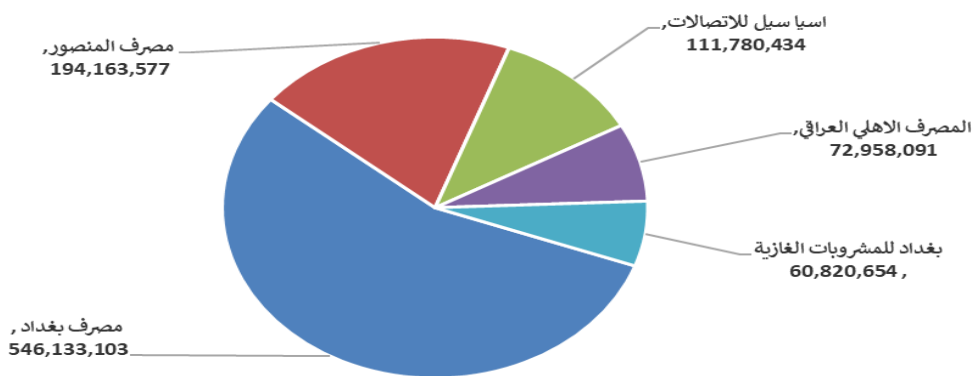
الشركات الاكثر نشاطا حسب القيمة المتداولة

اسم الشركة	اغلاق	التغير (%)	القيمة المتداولة
مصرف بغداد	3.230	-1.22	546,133,103
مصرف المنصور	1.940	-0.51	194,163,577
اسيا سيل للاتصالات	14.260	1.35	111,780,434
المصرف الاهلي العراقي	4.700	0.00	72,958,091
بغداد للمشروبات الغازية	5.780	0.52	60,820,654

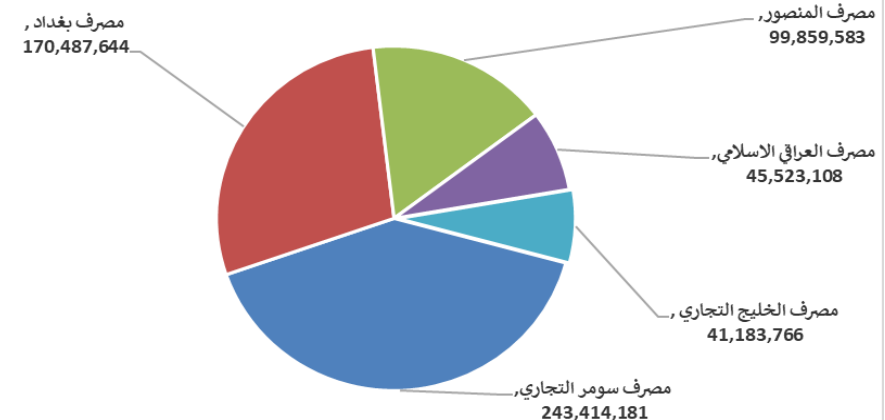
الشركات الاكثر نشاطا حسب الاسهم المتداولة (حجم التداول)

اسم الشركة	اغلاق	التغير (%)	الاسهم المتداولة
مصرف سومر التجاري	0.130	0.00	243,414,181
مصرف بغداد	3.230	-1.22	170,487,644
مصرف المنصور	1.940	-0.51	99,859,583
مصرف العراقي الاسلامي	1.040	0.97	45,523,108
مصرف الخليج التجاري	0.280	0.00	41,183,766

الشركات الأكثر تداولاً من حيث قيمة التداول



الشركات الأكثر تداولاً من حيث عدد الاسهم



الجلسة (15) نشرة تداول الأسهم للمنصة النظامية لجلسة الاثنين 2026/1/26 Regular Market Trading

اسم الشركة	رمز الشركة	افتتاح	اعلى سعر	ادنى سعر	المعدل الحالي	المعدل السابق	سعر الاغلاق	اغلاق سابق	التغير (%)	الصفقات	الاسهم المتداولة	القيمة المتداولة
قطاع المصارف												
مصرف بغداد	BBOB	3.270	3.270	3.200	3.270	3.270	3.230	3.270	-1.22	124	170,487,644	546,133,103
المصرف التجاري العراقي الاسلامي	BCOI	0.660	0.680	0.660	0.670	0.640	0.670	0.640	4.69	19	4,777,301	3,191,043
مصرف الخليج التجاري	BGUC	0.280	0.280	0.280	0.280	0.280	0.280	0.280	0.00	14	41,183,766	11,531,454
مصرف الاستثمار	BIBI	0.230	0.230	0.230	0.230	0.230	0.230	0.230	0.00	8	15,858,874	3,647,541
مصرف العراقي الاسلامي	BIIB	1.050	1.090	1.040	1.060	1.030	1.040	1.030	0.97	102	45,523,108	48,399,680
مصرف الشرق الأوسط	BIME	0.060	0.060	0.060	0.060	0.060	0.060	0.060	0.00	1	100,000	6,000
مصرف كوردستان الدولي الاسلامي	BKUI	1.400	1.400	1.400	1.400	1.300	1.400	1.300	7.69	1	1,000,000	1,400,000
مصرف المنصور	BMNS	1.950	1.950	1.940	1.940	1.950	1.940	1.940	-0.51	77	99,859,583	194,163,577
المصرف الاهلي العراقي	BNOI	4.700	4.750	4.690	4.700	4.690	4.700	4.690	0.00	34	15,527,563	72,958,091
مجموع قطاع المصارف												881,430,489
قطاع الاتصالات												
اسيا سيل للاتصالات	TASC	14.110	14.500	14.110	14.200	14.010	14.260	14.070	1.35	106	7,869,810	111,780,434
الخاتم للاتصالات	TZNI	3.150	3.150	3.150	3.150	3.150	3.150	3.150	0.00	4	79,128	249,253
مجموع قطاع الاتصالات												112,029,687
قطاع التأمين												
الامين للتأمين	NAME	1.030	1.030	1.010	1.030	0.960	1.010	0.910	10.99	10	1,241,497	1,273,442
مجموع قطاع التأمين												1,273,442
قطاع الخدمات												
بغداد العراق للنقل العام	SBPT	22.450	22.450	21.400	21.700	22.590	21.500	22.450	-4.23	68	2,078,258	45,089,769
مدينة العاب الكرخ السياحية	SKTA	4.100	4.100	4.050	4.060	4.150	4.100	4.150	-1.20	5	1,162,260	4,715,266
الموصل لمدن الالعاب	SMOF	7.390	7.390	7.390	7.390	7.400	7.390	7.400	-0.14	1	300,000	2,217,000
المعمورة العقارية	SMRI	3.300	3.300	3.250	3.270	3.310	3.280	3.300	-0.61	17	2,178,030	7,126,988
مجموع قطاع الخدمات												59,149,023
قطاع الصناعة												
بغداد للمشروبات الغازية	IBSD	5.750	5.780	5.750	5.770	5.730	5.780	5.730	0.52	68	10,546,867	60,820,654
العراقية لتصنيع التمور	IIDP	2.900	2.900	2.900	2.900	2.900	2.900	2.900	0.00	2	101,730	295,017
العراقية للأعمال الهندسية	IIEW	5.520	5.520	5.520	5.520	4.800	5.520	4.800	15.00	2	17,014	93,917
العراقية للسجاد والمفروشات	IITC	17.2	17.200	17.200	17.200	17.200	17.200	17.200	0.00	5	157,185	2,703,582
الخازر لانتاج المواد الانشائية	IKHC	1.330	1.330	1.320	1.320	1.360	1.320	1.320	-0.75	7	250,063	330,086
الكندي لانتاج اللقاحات البيطرية	IKLV	2.400	2.400	2.400	2.400	2.360	2.400	2.360	2.13	1	179,844	431,626
المنصور للصناعات الدوائية	IMAP	2.120	2.140	2.100	2.120	2.140	2.140	2.140	0.47	24	3,975,891	8,438,057
الصناعات المعدنية والدراجات	IMIB	1.850	1.850	1.850	1.850	1.850	1.850	1.850	0.00	1	4,657	8,615
الخيطة الحديثة	IMOS	5.500	5.500	5.500	5.500	5.510	5.500	5.500	0.00	3	218,073	1,199,402
انتاج الالبسة الجاهزة	IRMC	2.230	2.230	2.180	2.200	2.230	2.180	2.230	-2.24	7	699,547	1,540,968
مجموع قطاع الصناعة												75,861,924
قطاع الفنادق والسياحة												
فندق بغداد	HBAG	11.510	11.510	11.510	11.510	11.510	11.510	11.510	0.09	3	89,795	1,033,540
فندق بابل	HBAY	104.000	104.000	104.000	104.000	104.000	104.000	104.000	0.00	1	107,000	11,128,000
فنادق عشنتار	HISH	9.100	9.200	9.100	9.110	9.200	9.200	9.200	0.00	8	640,000	5,829,000
فنادق المنصور	HMAN	44.200	44.200	44.200	44.200	44.200	44.200	44.200	0.00	5	160,009	7,072,398
سد الموصل السياحية	HTVM	13.000	13.000	13.000	13.000	13.090	13.000	13.000	-0.15	3	25,000	325,000

25,387,938	1,021,804	20	مجموع قطاع الفنادق والسياحة								
------------	-----------	----	-----------------------------	--	--	--	--	--	--	--	--

الجلسة (15) نشرة تداول الأسهم للمنصة النظامية لجلسة الاثنين 2026/1/26 Regular Market Trading

اسم الشركة	رمز الشركة	افتتاح	اعلى سعر	ادنى سعر	المعدل الحالي	المعدل السابق	سعر الاغلاق	اغلاق سابق	التغير (%)	الصفقات	الاسهم المتداولة	القيمة المتداولة		
قطاع الزراعة														
بابل للانتاج الحيواني والنباتي	ABAP	7.000	7.000	6.800	6.940	7.150	6.800	7.000	-2.86	28	740,313	5,134,691		
العراقية لانتاج وتسويق اللحوم	AIPM	4.650	4.650	4.600	4.600	4.750	4.600	4.750	-3.16	10	320,988	1,476,597		
الحديثة للانتاج الحيواني	AMAP	0.400	0.400	0.400	0.400	0.400	0.400	0.400	0.00	2	1,416	566		
مجموع قطاع الزراعة												40	1,062,717	6,611,855
مجموع السوق النظامي												771	427,462,214	1.161.744.357

الجلسة (15) نشرة تداول المنصة الثانية لجلسة الاثنين 2026/1/26 Second Trading Platform

اسم الشركة	رمز الشركة	افتتاح	اعلى سعر	ادنى سعر	المعدل الحالي	المعدل السابق	سعر الاغلاق	اغلاق سابق	التغير (%)	الصفقات	الاسهم المتداولة	القيمة المتداولة		
قطاع المصارف														
مصرف الائتمان العراقي	BROI	0.610	0.610	0.610	0.610	0.610	0.610	0.610	0.00	1	58,116	35,451		
مصرف عبر العراق للاستثمار	BTRI	0.270	0.270	0.270	0.270	0.270	0.270	0.270	7.41	4	219,277	62,890		
مجموع قطاع المصارف												5	277,393	98,341
قطاع التأمين														
الحمراء للتأمين	NHAM	2.670	2.670	2.670	2.670	2.010	2.670	2.230	19.73	10	2,007,000	5,358,690		
مجموع قطاع التأمين												10	2,007,000	5,358,690
قطاع الخدمات														
الامين العقارية	SAEI	2.300	2.300	2.300	2.300	2.300	2.300	2.300	0.00	1	300	690		
مجموع قطاع الخدمات												1	300	690
قطاع الصناعة														
الفلوجة لانتاج المواد الانشائية	IFCM	2.980	2.980	2.900	2.920	3.000	2.900	2.980	-2.68	18	1,068,460	3,123,969		
مجموع قطاع الصناعة												18	1,068,460	3,123,969
مجموع السوق الثاني												34	3,353,153	8,581,690

الجلسة (15) نشرة تداول منصة الشركات غير المفصحة لجلسة الاثنين 2026/1/26 Non Disclosing Trading Platform

اسم الشركة	رمز الشركة	افتتاح	اعلى سعر	ادنى سعر	المعدل الحالي	المعدل السابق	سعر الاغلاق	اغلاق سابق	التغير (%)	الصفقات	الاسهم المتداولة	القيمة المتداولة		
قطاع المصارف														
مصرف سومر التجاري	BSUC	0.130	0.130	0.120	0.120	0.130	0.130	0.130	0.00	54	243,414,181	29,463,844		
مجموع قطاع المصارف												54	243,414,181	29,463,844
قطاع الصناعة														
الصناعات الالكترونية	IELI	2.100	2.250	2.100	2.150	2.190	2.250	2.190	2.74	5	325,000	697,500		
الهلال الصناعية	IHLI	1.710	1.710	1.700	1.710	1.760	1.700	1.760	-3.41	10	466,453	796,617		
المواد الانشائية الحديثة	IMCM	1.400	1.440	1.400	1.440	1.380	1.440	1.380	4.35	11	537,418	773,682		
الكيمياوية والبلاستيكية	INCP	1.930	1.930	1.930	1.930	2.000	1.930	2.000	-3.50	3	126,197	243,560		
الصناعات الخفيفة	ITLI	1.380	1.400	1.380	1.390	1.400	1.390	1.390	0.00	5	501,000	695,400		
مجموع قطاع الصناعة												34	1,956,068	3,206,759
قطاع الفنادق والسياحة														
فندق فلسطين	HPAL	22.050	22.500	21.750	22.010	21.750	22.000	22.050	-0.23	38	2,299,937	50,622,283		
مجموع قطاع الفنادق والسياحة												38	2,299,937	50,622,283
قطاع الزراعة														
العراقية لانتاج البذور	AISP	4.970	4.970	4.920	4.930	4.920	4.920	4.920	-1.20	8	722,233	3,560,998		
مجموع قطاع الزراعة												8	722,233	3,560,998
مجموع السوق الثالث												134	248,392,419	86,853,884
مجموع السوق												939	679,207,786	1,257,179,931

الشركات غير المتداولة لمنصة التداول النظامي لجلسة الاثنين 2026/1/26

اسم الشركة	رمز الشركة	معدل السعر السابق	سعر الاغلاق السابق
قطاع المصارف			
مصرف جيهان الاسلامي	BCIH	2.200	2.200
مصرف اسيا العراق الاسلامي	BAIB	0.780	0.780
مصرف ايلاف الاسلامي	BELF	0.280	0.280
المصرف المتحد للاستثمار	BUND	0.050	0.050
مصرف الوطني الاسلامي	BNAI	0.350	0.350
مصرف الاتحاد العراقي	BUOI	0.170	0.170
مصرف الاقتصاد للاستثمار	BEFI	0.230	0.230
مصرف الطيف الاسلامي	BTIB	0.750	0.750
قطاع التأمين			
دار السلام للتأمين	NDSA	0.810	0.810
الخليج للتأمين وإعادة التأمين	NGIR	0.500	0.500
قطاع الخدمات			
رحاب كربلاء للمقاولات	HKAR	0.700	0.700
النخبة للمقاولات العامة	SNUC	0.750	0.750
قطاع الفنادق والسياحة			
فندق السدير	HSAD	23.600	23.600
الوطنية للاستثمارات السياحية	HNTI	9.260	9.260
قطاع الزراعة			
الاهلية للانتاج الزراعي	AAHP	3.070	3.070
الشرق الاوسط للاسماك	AMEF	6.450	6.450
تسويق المنتجات الزراعية	AIRP	10.000	10.730

الشركات غير المتداولة للمنصة الثانية لجلسة الاثنين 2026/1/26

اسم الشركة	رمز الشركة	معدل السعر السابق	سعر الاغلاق السابق
قطاع المصارف			
مصرف التنمية	BIDB	1.000	1.000
مصرف الجنوب الاسلامي	BJAB	0.940	0.940
مصرف العربية الاسلامي	BAAI	1.000	1.000
مصرف العالم الاسلامي	BWOR	1.000	1.000
مصرف الثقة الاسلامي	BTRU	0.750	0.750
مصرف القابض الاسلامي	BQAB	0.090	0.090
مصرف امين العراق	BAME	1.000	1.000
مصرف الاقليم التجاري	BRTB	1.000	1.000
مصرف المستشار	BMUI	1.000	1.000
مصرف المشرق العربي	BAMS	0.850	0.850
مصرف الانصاري	BANS	0.050	0.050
مصرف نور العراق الاسلامي	BINI	0.290	0.290
مصرف العطاء الاسلامي	BLAD	0.110	0.110
المصرف الدولي الإسلامي	BINT	0.230	0.230

الشركات غير المتداولة للمنصة الثانية لجلسة الاثنين 2026/1/26

اسم الشركة	رمز الشركة	معدل السعر السابق	سعر الاغلاق السابق
قطاع الاستثمار			
الامين للاستثمار المالي	VAMF	1.200	1.200
قطاع التأمين			
الاهلية للتأمين	NAHF	0.680	0.680
قطاع الخدمات			
ابداع شرق الاوسط	SIBD	1.000	1.000
قطاع الصناعة			
الصناعات الكيماوية العصرية	IMCI	100.000	100.000
بغداد لمواد التغليف	IBPM	3.300	3.300
الوطنية لصناعات الاثاث المنزلي	IHFI	1.300	1.300
قطاع الفنادق والسياحة			
فندق آشور	HASH	33.000	33.000
قطاع الزراعة			
شركة الريباس للدواجن والاعلاف	AREB	-	-

الشركات غير المتداولة للمنصة الثالثة لجلسة الاثنين 2026/1/26

اسم الشركة	رمز الشركة	معدل السعر السابق	سعر الاغلاق السابق
قطاع الخدمات			
البادية للنقل العام	SBAG	0.950	0.950
نقل المنتجات النفطية	SIGT	1.690	1.690

نشرة تداول الاسهم المشتراة لغير العراقيين في السوق النظامي

قطاع الاتصالات				
249,920	17,600	1	TASC	اسيا سيل للاتصالات
249,920	17,600	1	مجموع قطاع الاتصالات	
249,920	17,600	1	المجموع الكلي	

الجلسة (15) نشرة التداول لمنصة الشركات غير المدرجة OTC

اسم الشركة	رمز الشركة	اعلى سعر	ادنى سعر	المعدل الحالي	الصفقات	الاسهم المتداولة	القيمة المتداولة
قطاع المصارف							
مصرف الوركاء للاستثمار والتمويل	BWAI	0.090	0.090	0.090	8	29,000,596	2,610,054
مجموع قطاع مصارف					8	29,000,596	2,610,054
قطاع التأمين							
كوردستان للتأمين	NKUI	0.500	0.500	0.500	1	10,000	5,000
مجموع قطاع تأمين					1	10,000	5,000
مجموع السوق					9	29,010,596	2,615,054

الشركات غير المتداولة لمنصة تداول اسهم الشركات غير المدرجة OTC

اسم الشركة	رمز الشركة	معدل السعر السابق
قطاع المصارف		
مصرف حمورابي التجاري	BHAM	-
مصرف السنام الاسلامي	BSAN	3.000
قطاع التأمين		
دلنيا للتأمين	NDIL	-
البادية للتأمين	NBAD	-
ايلاف للتأمين	NELF	-
شط العرب للتأمين	NSHA	1.000
قطاع الخدمات المالية		
الكرمل للوساطة	FKSX	10.000
الربيع للوساطة	FRSE	9.500
بوابة عشتار للنظم وخدمات الدفع	FISH	1.000
سما بغداد للصرافة	FSBE	-
الشركة العراقية لضمان الودائع	FIDI	-
قطاع الصناعة		
كركوك لانتاج المواد الانشائية	IKFP	3.350

نشرة السندات غير المتداولة

تاريخ الإطفاء	آخر سعر تداول	رمز التداول	نوع الاصدارية	نوع وفئة السند
9/10/2027	1,001,095	CB30	الأولى	سندات اعمار / مليون دينار
27/11/2027	-	CB40	الثانية	سندات اعمار / مليون دينار
30/12/2027	-	CB50	الثالثة	سندات اعمار / مليون دينار
15/4/2026	-	CB55	الأولى	سندات انجاز / 500 الف دينار
14/4/2028	-	CB60	الأولى	سندات انجاز / مليون دينار
	515,047	CB65	الثانية	سندات انجاز / 500 الف دينار
21/7/2028	1,026,082	CB70	الثانية	سندات انجاز / مليون دينار
14/10/2026	-	CB75	الثالثة	سندات انجاز / 500 الف دينار
13/10/2028	-	CB80	الثالثة	سندات انجاز / مليون دينار
10/2/2027	-	CB85	الأولى	سندات الوطنية / 500 الف دينار
9/2/2029	-	CB90	الأولى	سندات الوطنية / مليون دينار
20/3/2027	-	CB95	الثانية	سندات الوطنية / 500 الف دينار
19/3/2029	-	CB100	الثانية	سندات الوطنية / مليون دينار
20/4/2027	-	CB105	الثالثة	سندات الوطنية / 500 الف دينار
19/4/2029	-	CB110	الثالثة	سندات الوطنية / مليون دينار