



سوق العراق للأوراق المالية

Iraqi Stock Exchange

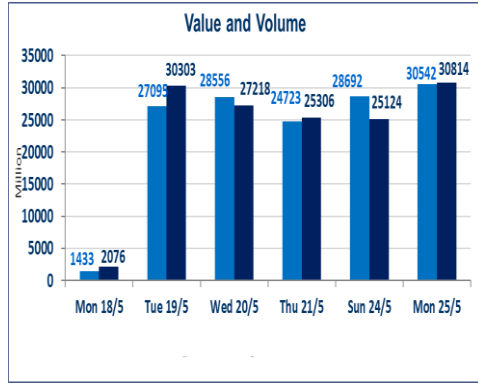
تقرير أسعار الأسهم المتداولة لسوق العراق للأوراق المالية

سوق العراق للأوراق المالية

جلسة الاثنين 2026/5/25

الجلسة (92)

1588	صفقات الشركات المدرجة و OTC	30,814,928,210	قيمة الأسهم المتداولة المدرجة و OTC	30,542,229,522	الاسهم المتداولة المدرجة و OTC
------	-----------------------------	----------------	-------------------------------------	----------------	--------------------------------

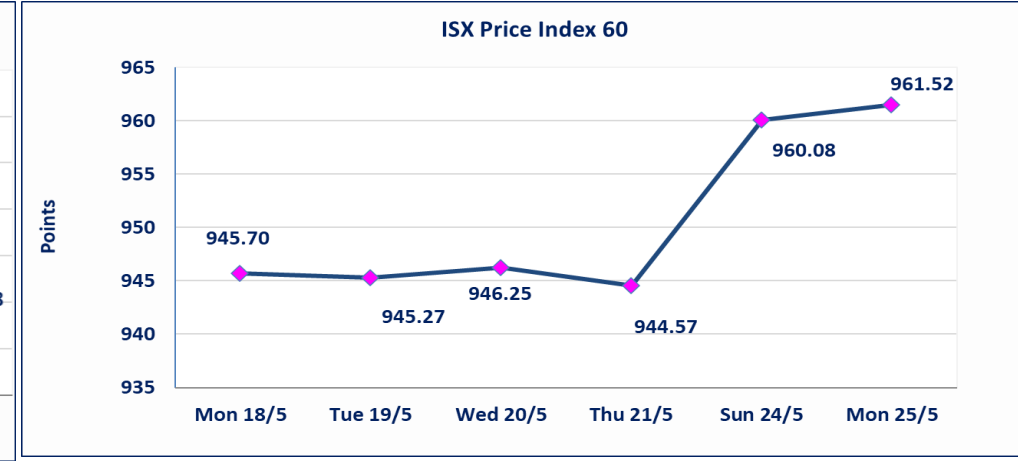
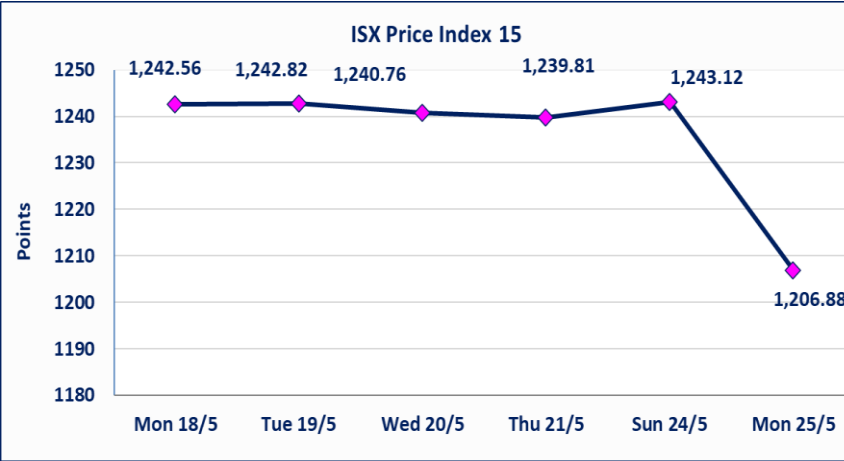


نقطة	1206.88	المؤشر ISX 15 اليوم
نقطة	1243.12	المؤشر ISX 15 السابق
%	-2.92	نسبة التغير
نقطة	-36.24	عدد النقاط

55	13	OTC	42	الشركات غير المتداولة المدرجة
12				الشركات المرتفعة
4				الشركات المنخفضة

نقطة	961.52	المؤشر ISX 60 اليوم
نقطة	960.08	المؤشر ISX 60 السابق
%	0.15	نسبة التغير
نقطة	1.44	عدد النقاط

117	14	OTC	103	الشركات المدرجة
49	1	OTC	48	الشركات المتداولة
5				شركات الهيئة العامة
8				الموقوفة بقرار من هيئة الأوراق المالية



*	استناداً الى قرار الامانة العامة لمجلس الوزراء تقرر عدم تنظيم جلسات التداول للفترة من يوم الثلاثاء الموافق 2026/5/26 لغاية 2026/5/28 بمناسبة عيد الاضحى المبارك ، وستنظم جلسات التداول اعتباراً من يوم الاحد الموافق 2026/5/31
الوطنية للصناعات الغذائية (INFF)	تم البدء بعمليات ايداع شهادات اسهم المساهمين لشركة الوطنية للصناعات الغذائية اعتباراً من جلسة الاحد 2026/5/24 وسيتم اطلاق التداول اعتباراً من جلسة الاحد 2026/6/14 بعد ايداع 5% من رأس المال او بعد مرور (21) يوم من تاريخ بدء الإيداع في منصة الشركات غير المدرجة ISX-OTC.
سندات اعمار - الإصدارية الثانية فئة مليون دينار CB40	إيقاف التداول على سندات اعمار الإصدارية الثانية فئة (مليون) دينار اعتباراً من جلسة الاثنين 2026/5/25 لقرب استحقاق الفائدة نصف سنوية . وسيتم إعادة التداول اعتباراً من جلسة الاحد 2026/5/31
الاورامر الخاصة	نفذت شركة ايلاف للوساطة أمر متقابل مقصود على أسهم شركة مصرف القرطاس بعدد أسهم (29,595,000,000) سهم بقيمة (29,595,000,000) دينار ، في زمن الجلسة الاضافي (بعد الساعة 1 ظهراً) وفقاً لإجراءات تنفيذ الصفقات الكبيرة.
الحد الأعلى والادنى للتغير في السعر	نسبة التغير الحدود الدنيا للحركة السعرية للاسهم من (5% الى 10%) والحدود العليا من (10% الى 25%) في كافة المنصات ماعدا منصة OTC.

الشركات الأكثر ارتفاعاً وانخفاضاً

نسبة التغير لاسعار الاغلاق الاكثر انخفاضاً

اسم الشركة	اغلاق	التغير (%)	الاسهم المتداولة
المصرف التجاري العراقي الاسلامي	0.650	-1.52	440,206
مدينة العاب الكرخ السياحية	4.450	-1.11	9,651,104
مصرف المنصور	1.720	-0.58	281,756,422

نسبة التغير لاسعار الاغلاق الاكثر ارتفاعاً

اسم الشركة	اغلاق	التغير (%)	الاسهم المتداولة
مصرف اسيا العراق الاسلامي	0.950	21.79	25,000
البادية للنقل العام	1.650	13.79	16,168
الخاتم للاتصالات	4.600	9.79	438,907
الحمراء للتأمين	5.400	8.00	15,000
العراقية لتصنيع التمور	2.400	4.80	203

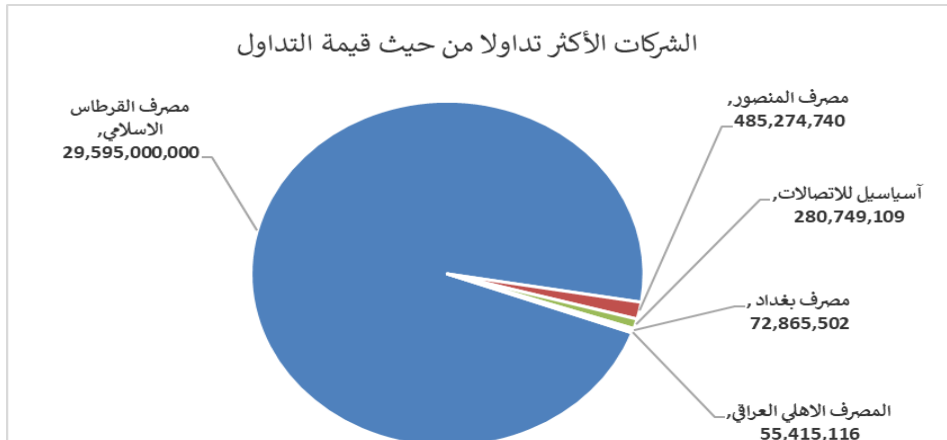
الشركات الاكثر نشاطا حسب القيمة المتداولة

اسم الشركة	اغلاق	التغير (%)	القيمة المتداولة
مصرف القرطاس الاسلامي	1.000	0.00	29,595,000,000
مصرف المنصور	1.720	-0.58	485,274,740
آسياسيل للاتصالات	15.640	-8.80	280,749,109
مصرف بغداد	2.710	0.00	72,865,502
المصرف الاهلي العراقي	3.980	0.25	55,415,116

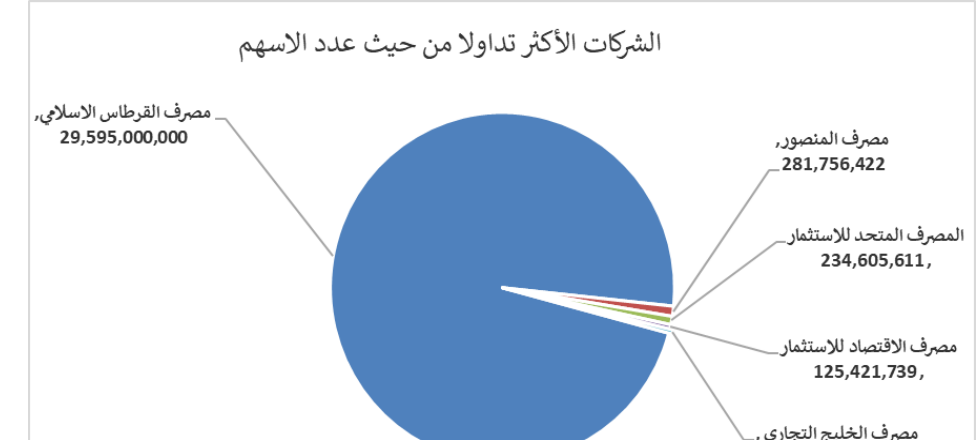
الشركات الاكثر نشاطا حسب الاسهم المتداولة (حجم التداول)

اسم الشركة	اغلاق	التغير (%)	الاسهم المتداولة
مصرف القرطاس الاسلامي	1.000	0.00	29,595,000,000
مصرف المنصور	1.720	-0.58	281,756,422
المصرف المتحد للاستثمار	0.050	0.00	234,605,611
مصرف الاقتصاد للاستثمار	0.230	0.00	125,421,739
مصرف الخليج التجاري	0.390	2.63	113,215,877

الشركات الأكثر تداولاً من حيث قيمة التداول



الشركات الأكثر تداولاً من حيث عدد الاسهم





الجلسة (92) نشرة تداول الأسهم للمنصة النظامية لجلسة الاثنين 2026/5/25 Regular Market Trading

اسم الشركة	رمز الشركة	افتتاح	اعلى سعر	ادنى سعر	المعدل الحالي	المعدل السابق	سعر الاغلاق	اغلاق سابق	التغير (%)	الصفقات	الاسهم المتداولة	القيمة المتداولة
قطاع المصارف												
مصرف اسيا العراق الاسلامي	BAIB	0.950	0.950	0.950	0.950	0.780	0.950	0.780	21.79	2	25,000	23,750
مصرف اشور الدولي	BASH	0.260	0.260	0.260	0.260	0.260	0.260	0.260	0.00	9	11,089,296	2,883,217
مصرف بغداد	BBOB	2.710	2.720	2.700	2.710	2.710	2.710	2.710	0.00	100	26,920,244	72,865,502
المصرف التجاري العراقي الاسلامي	BCOI	0.660	0.660	0.650	0.660	0.660	0.650	0.660	-1.52	8	440,206	286,733
مصرف الاقتصاد للاستثمار	BEFI	0.230	0.230	0.220	0.230	0.230	0.230	0.230	0.00	19	125,421,739	28,846,565
مصرف الخليج التجاري	BGUC	0.380	0.390	0.380	0.380	0.370	0.390	0.380	2.63	46	113,215,877	43,052,533
مصرف الاستثمار	BIBI	0.250	0.250	0.250	0.250	0.250	0.250	0.250	0.00	2	291,114	72,779
مصرف العراقي الاسلامي	BIIB	1.070	1.090	1.060	1.070	1.070	1.090	1.070	1.87	49	47,621,928	51,084,400
مصرف الشرق الأوسط	BIME	0.090	0.090	0.090	0.090	0.090	0.090	0.090	0.00	1	552,242	49,702
مصرف الموصل للاستثمار	BMFI	0.150	0.150	0.150	0.150	0.150	0.150	0.150	0.00	1	100,000	15,000
مصرف المنصور	BMNS	1.730	1.750	1.710	1.720	1.730	1.720	1.730	-0.58	117	281,756,422	485,274,740
المصرف الاهلي العراقي	BNOI	3.980	3.990	3.970	3.980	3.980	3.980	3.980	0.25	61	13,929,282	55,415,116
مصرف سومر التجاري	BSUC	0.190	0.200	0.190	0.190	0.190	0.190	0.190	0.00	9	17,549,701	3,336,812
المصرف المتحد للاستثمار	BUND	0.050	0.060	0.050	0.050	0.050	0.050	0.050	0.00	48	234,605,611	11,730,475
مجموع قطاع المصارف												754,937,323
قطاع الاتصالات												
آسياسيل للاتصالات	TASC	16.000	16.000	15.550	15.710	17.160	15.640	17.150	-8.80	539	17,867,357	280,749,109
الخاتم للاتصالات	TZNI	4.000	5.000	3.850	4.330	3.830	4.600	4.190	9.79	34	438,907	1,901,716
مجموع قطاع الاتصالات												282,650,825
قطاع التأمين												
الأمين للتأمين	NAME	0.900	0.900	0.900	0.900	0.880	0.900	0.900	0.00	2	55,467	49,920
مجموع قطاع التأمين												49,920
قطاع الخدمات												
بغداد العراق للنقل العام	SBPT	22.250	22.250	22.250	22.250	22.260	22.250	22.250	0.00	8	44,019	979,423
مدينة العاب الكرخ السياحية	SKTA	4.500	4.500	4.400	4.440	4.500	4.450	4.500	-1.11	18	9,651,104	42,897,468
المعمورة العقارية	SMRI	3.200	3.200	3.180	3.190	3.210	3.200	3.200	0.00	13	889,643	2,840,858
النخبة للمقاولات العامة	SNUC	0.710	0.710	0.710	0.710	0.710	0.710	0.710	0.00	1	2,898	2,058
رحاب كربلاء للمقاولات	HKAR	0.600	0.600	0.600	0.600	0.600	0.600	0.600	0.00	1	5,000	3,000
مجموع قطاع الخدمات												46,722,806
قطاع الصناعة												
بغداد للمشروبات الغازية	IBSD	6.250	6.270	6.250	6.250	6.250	6.250	6.230	0.00	103	6,783,194	42,417,614
العراقية لتصنيع التمور	IIDP	2.400	2.400	2.400	2.400	2.290	2.400	2.290	4.80	2	203	487
الخازر لانتاج المواد الانشائية	IKHC	1.230	1.230	1.230	1.230	1.230	1.230	1.230	0.00	1	40,407	49,701
الكندي لانتاج اللقاحات البيطرية	IKLV	2.590	2.590	2.590	2.590	2.570	2.590	2.590	0.00	1	275	712
المنصور للصناعات الدوائية	IMAP	2.480	2.480	2.450	2.470	2.450	2.450	2.470	0.00	257	14,954,544	36,915,978
الصناعات المعدنية والدراجات	IMIB	1.910	1.910	1.910	1.910	1.910	1.910	1.910	0.00	2	126,336	241,302
الخطاطة الحديثة	IMOS	5.480	5.480	5.480	5.480	5.500	5.480	5.480	0.00	1	906	4,965
مجموع قطاع الصناعة												79,630,759



الجلسة (92) نشرة تداول الأسهم للمنصة النظامية لجلسة الاثنيين 2026/5/25 Regular Market Trading

اسم الشركة	رمز الشركة	افتتاح	اعلى سعر	ادنى سعر	المعدل الحالي	المعدل السابق	سعر الاغلاق	اغلاق سابق	التغير (%)	الصفقات	الاسهم المتداولة	القيمة المتداولة
قطاع الفنادق والسياحة												
فنادق عشتار	HISH	9.020	9.040	9.020	9.030	9.010	9.040	9.020	0.22	10	221,061	1,995,151
فنادق المنصور	HMAN	65.000	65.000	65.000	65.000	54.000	65.000	65.000	0.00	3	259	16,835
الوطنية للاستثمارات السياحية	HNTI	9.000	9.000	9.000	9.000	9.000	9.000	9.000	0.00	2	11,111	99,999
مجموع قطاع الفنادق والسياحة												2,111,985
قطاع الزراعة												
الاهلية للانتاج الزراعي	AAHP	2.110	2.110	2.110	2.110	2.110	2.110	2.110	0.00	2	1,344,354	2,836,587
الحديثة للانتاج الحيواني	AMAP	0.380	0.380	0.380	0.380	0.380	0.380	0.380	0.00	3	131,708	50,049
مجموع قطاع الزراعة												2,886,636
مجموع السوق النظامي												1,168,990,255



الجلسة (92) نشرة تداول المنصة الثانية لجلسة الاثنيين 2026/5/25 Second Trading Platform

اسم الشركة	رمز الشركة	افتتاح	اعلى سعر	ادنى سعر	المعدل الحالي	المعدل السابق	سعر الاغلاق	اغلاق سابق	التغير (%)	الصفقات	الاسهم المتداولة	القيمة المتداولة
قطاع المصارف												
مصرف نور العراق الاسلامي	BINI	0.230	0.230	0.230	0.230	0.230	0.230	0.230	0.00	1	900	207
مصرف الائتمان العراقي	BROI	0.570	0.580	0.560	0.570	0.570	0.580	0.570	1.75	9	8,167,000	4,651,860
مصرف الاقليم التجاري	BRTB	1.010	1.010	1.010	1.010	1.010	1.010	1.010	0.00	3	600,000	606,000
مجموع قطاع المصارف												5,258,067
قطاع التأمين												
الحمراء للتأمين	NHAM	5.000	5.400	5.000	5.110	4.690	5.400	5.000	8.00	6	15,000	76,717
مجموع قطاع التأمين												76,717
قطاع الفنادق والسياحة												
فندق آشور	HASH	28.000	28.000	28.000	28.000	28.000	28.000	28.000	0.00	2	11,000	308,000
مجموع قطاع الفنادق والسياحة												308,000
قطاع الصناعة												
بغداد لصناعة مواد التغليف	IBPM	2.860	2.860	2.860	2.860	2.860	2.860	2.860	0.00	1	719	2,056
الفلوجة لانتاج المواد الانشائية	IFCM	2.800	2.850	2.800	2.840	2.850	2.850	2.800	0.00	3	17,439	49,451
مجموع قطاع الصناعة												51,507
مجموع السوق الثاني												5,694,291

اسم الشركة	رمز الشركة	افتتاح	اعلى سعر	ادنى سعر	المعدل الحالي	المعدل السابق	سعر الإغلاق	إغلاق سابق	التغير (%)	الصفقات	الاسهم المتداولة	القيمة المتداولة
قطاع المصارف												
مصرف القرطاس الاسلامي	BQUR	1.000	1.000	1.000	1.000	1.000	1.000	1.000	0.00	3	29,595,000,000	29,595,000,000
مجموع قطاع المصارف										3	29,595,000,000	29,595,000,000
قطاع الخدمات												
البادية للنقل العام	SBAG	1.450	1.650	1.450	1.530	1.440	1.650	1.450	13.79	4	16,168	24,677
نقل المنتجات النفطية	SIGT	1.500	1.500	1.500	1.500	1.500	1.500	1.500	0.00	1	49,812	74,718
مجموع قطاع الخدمات										5	65,980	99,395
قطاع الصناعة												
الهلال الصناعية	IHLI	1.360	1.360	1.360	1.360	1.360	1.360	1.360	0.00	1	53,731	73,074
الصناعات الخفيفة	ITLI	1.220	1.220	1.220	1.220	1.210	1.220	1.220	0.83	1	100,000	122,000
مجموع قطاع الصناعة										2	153,731	195,074
قطاع الفنادق والسياحة												
فندق فلسطين	HPAL	18.530	19.000	18.530	18.800	18.540	18.800	18.530	1.46	21	494,516	9,298,513
مجموع قطاع الفنادق والسياحة										21	494,516	9,298,513
قطاع الزراعة												
العراقية لانتاج البذور	AISP	5.070	5.200	5.060	5.120	5.010	5.080	5.070	0.00	52	6,807,937	34,833,242
مجموع قطاع الزراعة										52	6,807,937	34,833,242
مجموع السوق الثالث										83	29,602,522,164	29,639,426,224
مجموع السوق										1,583	30,537,421,637	30,814,110,770

الشركات غير المتداولة لمنصة التداول النظامي لجلسة الاثنين 2026/5/25

اسم الشركة	رمز الشركة	معدل السعر السابق	سعر الاغلاق السابق
قطاع المصارف			
مصرف جيهان الاسلامي	BCIH	2.200	2.200
مصرف كوردستان الدولي الاسلامي	BKUI	1.160	1.160
مصرف الوطني الاسلامي	BNAI	1.100	1.100
مصرف الاتحاد العراقي	BUOI	0.160	0.160
مصرف ايلاف الاسلامي	BELF	0.240	0.240
مصرف الطيف الاسلامي	BTIB	0.630	0.630
قطاع التأمين			
الخليج للتأمين وإعادة التأمين	NGIR	0.450	0.450
قطاع الخدمات			
الموصل لمدن الالعاب	SMOF	7.000	7.000
قطاع الصناعة			
العراقية لصناعات الكرتون	IICM	2.700	2.470
انتاج الالبسة الجاهزة	IRMC	2.290	2.300
العراقية للاعمال الهندسية	IIEW	6.040	6.040
السجاد والمفروشات	IITC	19.000	19.000
قطاع الفنادق والسياحة			
فندق السدير	HSAD	22.990	22.990
فندق بغداد	HBAG	12.250	12.500
فندق بابل	HBAY	102.010	102.010
سد الموصل السياحية	HTVM	14.050	14.050
قطاع الزراعة			
تسويق المنتجات الزراعية	AIRP	9.000	9.000
العراقية لانتاج وتسويق اللحوم	AIPM	4.500	4.500
الشرق الاوسط للاسماك	AMEF	5.990	5.990

الشركات غير المتداولة للمنصة الثانية لجلسة الاثنين 2026/5/25

اسم الشركة	رمز الشركة	معدل السعر السابق	سعر الاغلاق السابق
قطاع المصارف			
مصرف الجنوب الاسلامي	BJAB	0.940	0.940
مصرف العالم الاسلامي	BWOR	1.000	1.000
مصرف الثقة الاسلامي	BTRU	0.750	0.750
مصرف امين العراق	BAME	1.000	1.000
مصرف المستشار	BMUI	1.000	1.000
مصرف الراجح الاسلامي	BRAJ	1.000	1.000
مصرف العربية الاسلامي	BAAI	1.000	1.000
مصرف المشرق العربي	BAMS	0.850	0.850
مصرف المال الاسلامي	BMAL	1.000	1.000
مصرف القابض الاسلامي	BQAB	0.090	0.090
المصرف الدولي الإسلامي	BINT	0.200	0.200
مصرف اربيل	BERI	0.110	0.110
مصرف العطاء الاسلامي	BLAD	0.100	0.100

الشركات غير المتداولة للمنصة الثانية لجلسة الاثنين 2026/5/25

اسم الشركة	رمز الشركة	معدل السعر السابق	سعر الاغلاق السابق
قطاع التأمين			
الاهلية للتأمين	NAHF	0.820	0.820
قطاع الاستثمار			
الوثام للاستثمار المالي	VWIF	0.690	0.690
الامين للاستثمار المالي	VAMF	1.260	1.260
قطاع الخدمات			
ابداع شرق الاوسط	SIBD	1.000	1.000
الامين العقارية	SAEI	1.700	1.700
قطاع الصناعة			
الصناعات الكيماوية العصرية	IMCI	100.000	100.000
الوطنية لصناعات الاثاث المنزلي	IHFI	0.900	0.950

الشركات غير المتداولة للمنصة الثالثة لجلسة الاثنين 2026/5/25

اسم الشركة	رمز الشركة	معدل السعر السابق	سعر الاغلاق السابق
قطاع الخدمات			
الصناعات الالكترونية	IELI	1.360	1.350
المواد الانشائية الحديثة	IMCM	1.150	1.150
الكيماوية والبلاستيكية	INCP	1.920	1.910

نشرة تداول الاسهم المشتراة لغير العراقيين في السوق النظامي

اسم الشركة	رمز الشركة	الصفقات	الاسهم المتداولة	القيمة المتداولة
قطاع المصارف				
مصرف المنصور للاستثمار	BMNS	1	70,000	121,100
مجموع قطاع المصارف		1	70,000	121,100
قطاع الاتصالات				
اسيا سيل للاتصالات	TASC	4	640,250	10,153,925
مجموع قطاع الاتصالات		4	640,250	10,153,925
المجموع الكلي		5	710,250	10,275,025

نشرة تداول الاسهم المشتراة لغير العراقيين في السوق الثاني

اسم الشركة	رمز الشركة	الصفقات	الاسهم المتداولة	القيمة المتداولة
قطاع المصارف				
مصرف اقليم التجاري	BRTB	1	200,000	202,000
مجموع قطاع المصارف		1	200,000	202,000
المجموع الكلي		1	200,000	202,000

الجلسة (92) نشرة التداول لمنصة الشركات غير المدرجة OTC

اسم الشركة	رمز الشركة	اعلى سعر	ادنى سعر	المعدل الحالي	الصفقات	الاسهم المتداولة	القيمة المتداولة
قطاع المصارف							
مصرف الوركاء للاستثمار والتمويل	BWAI	0.180	0.170	0.170	5	4,807,885	817,440
مجموع قطاع مصارف					5	4,807,885	817,440
مجموع السوق					5	4,807,885	817,440

الشركات غير المتداولة لمنصة تداول اسهم الشركات غير المدرجة OTC

اسم الشركة	رمز الشركة	معدل السعر السابق
قطاع المصارف		
مصرف السنام الاسلامي	BSAN	3.000
مصرف حمورابي	BHAM	-
قطاع التأمين		
دلنيا للتأمين	NDIL	-
البادية للتأمين	NBAD	-
ايلاف للتأمين	NELF	-
كوردستان الدولي للتأمين	NKUI	0.500
شط العرب للتأمين	NSHA	1.000
قطاع الخدمات المالية		
بوابة عشتار للنظم وخدمات الدفع	FISH	1.000
سما بغداد للصرافة	FSBE	-
الشركة العراقية لضمان الودائع	FIDI	1.000
الكرمل للوساطة	FKSX	10.000
الربيع للوساطة	FRSE	9.050
قطاع الصناعة		
كركوك لانتاج المواد الانشائية	IKFP	2.800

نشرة السندات غير المتداولة

تاريخ الإطفاء	آخر سعر تداول	رمز التداول	نوع الاصدارية	نوع وفترة السند
9/10/2027	1,001,095	CB30	الأولى	سندات اعمار / مليون دينار
27/11/2027	-	CB40	الثانية	سندات اعمار / مليون دينار
30/12/2027	-	CB50	الثالثة	سندات اعمار / مليون دينار
14/4/2028	951,110	CB60	الأولى	سندات انجاز / مليون دينار
	511,000	CB65	الثانية	سندات انجاز / 500 الف دينار
21/7/2028	965,050	CB70	الثانية	سندات انجاز / مليون دينار
14/10/2026	-	CB75	الثالثة	سندات انجاز / 500 الف دينار
	978,182	CB80	الثالثة	سندات انجاز / مليون دينار
10/2/2027	-	CB85	الأولى	سندات الوطنية / 500 الف دينار
9/2/2029	-	CB90	الأولى	سندات الوطنية / مليون دينار
20/3/2027	-	CB95	الثانية	سندات الوطنية / 500 الف دينار
19/3/2029	-	CB100	الثانية	سندات الوطنية / مليون دينار
20/4/2027	-	CB105	الثالثة	سندات الوطنية / 500 الف دينار
19/4/2029	-	CB110	الثالثة	سندات الوطنية / مليون دينار