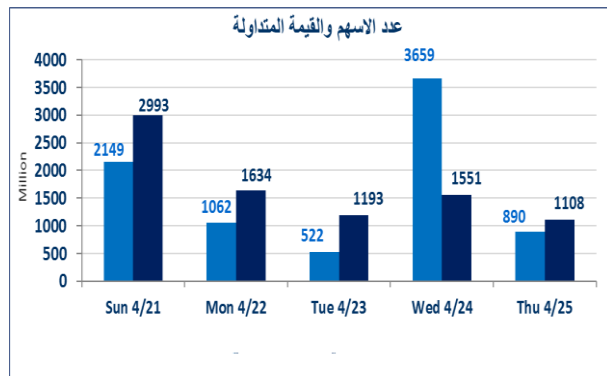


817	الصفقات
-----	---------



1,108,944,030	قيمة الأسهم المتداولة
---------------	-----------------------

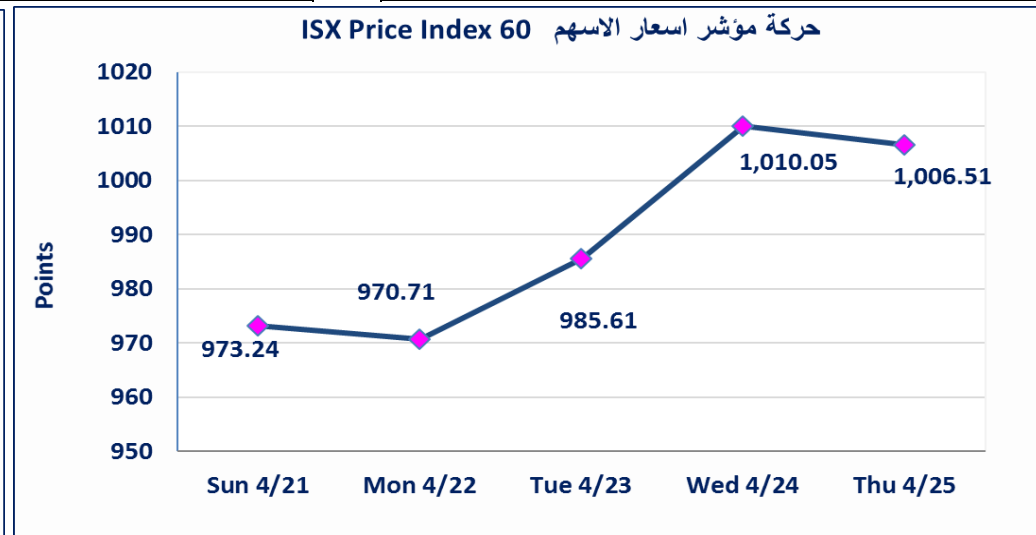
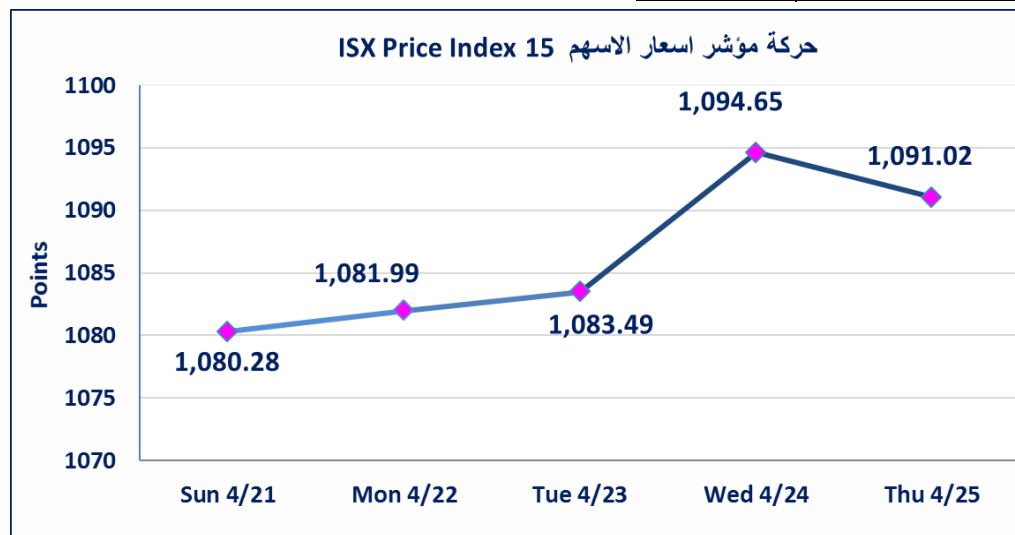
نقطة	1091.02	المؤشر ISX 15 اليوم
نقطة	1094.65	المؤشر ISX 15 السابق
%	-0.33	نسبة التغير
نقطة	-3.63	عدد النقاط

56	الشركات غير المتداولة
8	الشركات المرتفعة
19	الشركات المنخفضة
2	شركات غير المدرجة / OTC

890,199,846	الاسهم المتداولة
-------------	------------------

نقطة	1006.51	المؤشر ISX 60 اليوم
نقطة	1010.05	المؤشر ISX 60 السابق
%	-0.35	نسبة التغير
نقطة	-3.54	عدد النقاط

103	الشركات المدرجة
42	الشركات المتداولة
3	شركات الهيئة العامة
2	الموقوفة بقرار من هيئة الأوراق المالية



إستبعاد سعر إغلاق آخر عقد في جلسة اليوم على أسهم شركة الأمين للتأمين البالغ (0.700) دينار ليكون (0.650) دينار سعر الإغلاق الحالي .

إستبعاد سعر

* نسبة التغير في المنصة النظامية (15%) ، ونسبة التغير في المنصة الثانية (20%) ، ونسبة التغير في المنصة الثالثة (5%)

الشركات الأكثر ارتفاعاً وانخفاضاً

نسبة التغير في أسعار الاغلاق الاكثر انخفاضاً

اسم الشركة	اغلاق	التغير (%)	الاسهم المتداولة
مصرف الاتحاد العراقي	0.200	-9.09	151,258
مصرف الخليج	0.180	-5.26	89,600,000
مصرف الموصل	0.190	-5.00	18,000,000
البادية للنقل العام	0.570	-5.00	2,552,000
المصرف الدولي الإسلامي	0.440	-4.35	30,600,000

نسبة التغير في أسعار الاغلاق الاكثر ارتفاعاً

اسم الشركة	اغلاق	التغير (%)	الاسهم المتداولة
الخليج للتأمين	0.400	11.11	60,000
الخير للاستثمار المالي	0.200	5.26	38,000
مصرف الاستثمار العراقي	0.370	2.78	10,720,000
المعدنية والدراجات	2.000	2.56	913,896
تصنيع وتسويق التمور	1.650	1.23	2,815,287

الشركات الأكثر نشاطاً من حيث الأسهم المتداولة (حجم التداول) والقيمة المتداول

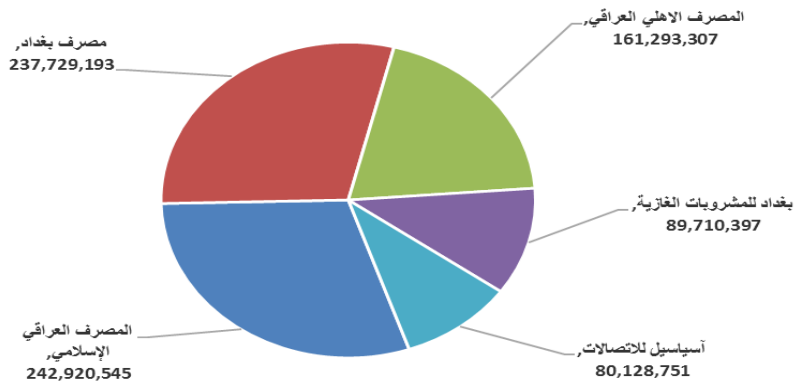
الاكثر نشاطاً حسب القيمة المتداولة

اسم الشركة	اغلاق	التغير (%)	القيمة المتداولة
المصرف العراقي الإسلامي	1.330	-2.21	242,920,545
مصرف بغداد	4.420	0.68	237,729,193
المصرف الاهلي العراقي	3.010	-1.95	161,293,307
بغداد للمشروبات الغازية	4.380	-0.45	89,710,397
آسياسيل للاتصالات	9.700	-0.61	80,128,751

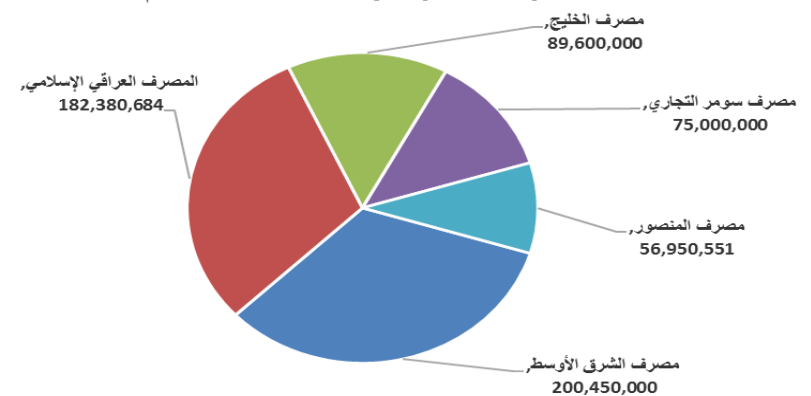
الاكثر نشاطاً حسب الاسهم المتداولة (حجم التداول)

اسم الشركة	اغلاق	التغير (%)	الاسهم المتداولة
مصرف الشرق الأوسط	0.110	0.00	200,450,000
المصرف العراقي الإسلامي	1.330	-2.21	182,380,684
مصرف الخليج	0.180	-5.26	89,600,000
مصرف سومر التجاري	0.100	0.00	75,000,000
مصرف المنصور	1.360	-2.16	56,950,551

الشركات الأكثر تداولاً من حيث قيمة التداول



الشركات الأكثر تداولاً من حيث عدد الاسهم





الجلسة (78) نشرة منصة تداول الاسهم النظامية ليوم الخميس 2024/4/25 Regular Market Trading

اسم الشركة	رمز الشركة	افتتاح	اعلى سعر	ادنى سعر	المعدل الحالى	المعدل السابق	سعر الاغلاق	اغلاق سابق	التغير (%)	الصفقات	الاسهم المتداولة	القيمة المتداولة	
قطاع المصارف													
مصرف بغداد	BBOB	4.400	4.470	4.390	4.410	4.290	4.420	4.390	0.68	104	53,910,194	237,729,193	
المصرف التجاري العراقي	BCOI	0.800	0.800	0.800	0.800	0.800	0.800	0.800	0.00	3	1,500,000	1,200,000	
مصرف الخليج	BGUC	0.180	0.190	0.170	0.170	0.190	0.180	0.190	-5.26	17	89,600,000	15,484,000	
مصرف الاستثمار العراقي	BIBI	0.360	0.370	0.350	0.360	0.360	0.370	0.360	2.78	16	30,000,000	10,720,000	
المصرف العراقي الاسلامي	BIIB	1.390	1.390	1.300	1.330	1.320	1.330	1.330	-2.21	222	182,380,684	242,920,545	
مصرف الشرق الأوسط	BIME	0.110	0.110	0.110	0.110	0.110	0.110	0.110	0.00	32	200,450,000	22,049,500	
مصرف الموصل	BMFI	0.190	0.190	0.190	0.190	0.200	0.190	0.200	-5.00	5	18,000,000	3,420,000	
مصرف المنصور	BMNS	1.390	1.390	1.360	1.370	1.400	1.360	1.390	-2.16	55	56,950,551	77,786,025	
المصرف الاهلي العراقي	BNOI	3.070	3.070	3.000	3.030	3.070	3.010	3.070	-1.95	83	53,245,947	161,293,307	
مصرف سومر التجاري	BSUC	0.110	0.110	0.100	0.100	0.100	0.100	0.100	0.00	8	75,000,000	7,750,000	
مصرف الاتحاد العراقي	BUOI	0.220	0.220	0.200	0.200	0.220	0.200	0.220	-9.09	2	151,258	30,379	
مجموع قطاع المصارف													
قطاع الاتصالات													
اسيسيل للاتصالات	TASC	9.760	9.760	9.700	9.730	9.810	9.700	9.760	-0.61	28	8,236,211	80,128,751	
مجموع قطاع الاتصالات													
قطاع التأمين													
الامين للتأمين	NAME	0.650	0.700	0.650	0.650	0.650	0.650	0.650	0.00	5	2,629,350	1,709,229	
الخليج للتأمين	NGIR	0.400	0.400	0.400	0.400	0.370	0.400	0.370	11.11	1	150,000	60,000	
مجموع قطاع التأمين													
قطاع الخدمات													
بغداد العراق للنقل العام	SBPT	38.220	38.500	37.150	37.680	37.490	37.150	38.220	-2.80	15	825,517	31,108,760	
مدينة العاب الكرخ	SKTA	4.810	4.810	4.800	4.810	4.790	4.800	4.810	-0.21	5	2,186,079	10,512,290	
الموصل لمذنب الاعاب	SMOF	8.900	8.900	8.900	8.900	8.900	8.900	8.900	0.00	1	600,000	5,340,000	
المعمورة العقارية	SMRI	7.180	7.180	7.100	7.180	7.100	7.180	7.180	-0.28	1	1,006	7,223	
النخبة للمقاولات العامة	SNUC	0.670	0.670	0.670	0.670	0.670	0.670	0.670	0.00	20	2,000,000	1,340,000	
مجموع قطاع الخدمات													
قطاع الصناعة													
بغداد للمشروبات الغازية	IBSD	4.400	4.420	4.350	4.390	4.410	4.380	4.400	-0.45	45	20,415,170	89,710,397	
تصنيع وتسويق التمور	IIDP	1.600	1.650	1.600	1.630	1.630	1.650	1.630	1.23	9	1,723,831	2,815,287	
الكندي لانتاج اللقاحات	IKLV	1.650	1.650	1.650	1.650	1.700	1.650	1.700	-2.94	2	3,100,000	5,115,000	
المنصور الدوائية	IMAP	1.950	1.950	1.940	1.940	1.950	1.940	1.950	-0.51	25	2,550,000	4,951,500	
المعدنية والدراجات	IMIB	1.950	2.000	1.950	1.980	1.950	2.000	1.950	2.56	6	460,948	913,896	
انتاج الالبسة الجاهزة	IRMC	3.850	3.850	3.850	3.850	3.850	3.850	3.850	0.00	5	200,000	770,000	
مجموع قطاع الصناعة													
قطاع الفنادق والسياحة													
فندق بغداد	HBAG	11.250	11.250	11.250	11.250	11.250	11.250	11.250	0.00	2	210,000	2,362,500	
فنادق عشتار	HISH	9.270	9.270	9.270	9.270	9.270	9.270	9.270	0.00	1	20,000	185,400	
فنادق المنصور	HMAN	44.000	44.000	44.000	44.000	44.470	44.000	44.000	0.00	1	100,000	4,400,000	
مجموع قطاع الفنادق والسياحة													
قطاع الزراعة													
المنتجات الزراعية	AIRP	22.420	23.000	22.420	22.430	22.420	22.420	22.420	0.00	5	112,000	2,512,200	
العراقية لانتاج البذور	AISP	8.870	8.900	8.870	8.880	8.710	8.870	8.870	0.23	20	1,092,149	9,693,962	
الحديثة لانتاج الحيوانات	AMAP	0.530	0.530	0.510	0.510	0.520	0.510	0.520	-1.92	2	4,000	2,043	
مجموع قطاع الزراعة													
مجموع السوق النظامي													
											746	807,804,895	1,034,021,386

الجلسة (78) نشرة المنصة الثانية لتداول الشركات ليوم الخميس 2024/4/25 Second Market Trading

اسم الشركة	رمز الشركة	افتتاح	اعلى سعر	ادنى سعر	المعدل الحالي	المعدل السابق	سعر الاغلاق	اغلاق سابق	التغير (%)	الصفقات	الاسهم المتداولة	القيمة المتداولة
قطاع المصارف												
المصرف الدولي الإسلامي	BINT	0.460	0.460	0.440	0.450	0.490	0.440	0.460	-4.35	5	30,600,000	13,767,063
مصرف العطاء الإسلامي	BLAD	0.130	0.130	0.130	0.130	0.130	0.130	0.130	0.00	1	551,150	71,650
مصرف الائتمان	BROI	1.090	1.090	1.050	1.070	1.080	1.060	1.080	-1.85	36	32,506,072	34,710,058
مجموع قطاع المصارف												48,548,771
قطاع الخدمات												
الامين للاستثمارات العقارية	SAEI	2.850	2.850	2.850	2.850	2.850	2.850	2.850	0.00	1	33,165	94,520
مجموع قطاع الخدمات												94,520
قطاع الصناعة												
الفلوجة لانتاج المواد الانشائية	IFCM	3.650	3.660	3.650	3.650	3.660	3.650	3.660	-0.27	10	1,530,000	5,589,800
مجموع قطاع الصناعة												5,589,800
مجموع السوق الثاني												54,233,091

الجلسة (78) نشرة المنصة الثالثة لتداول الشركات ليوم الخميس 2024/4/25 Undisclosed Platform Trading

اسم الشركة	رمز الشركة	افتتاح	اعلى سعر	ادنى سعر	المعدل الحالي	المعدل السابق	سعر الاغلاق	اغلاق سابق	التغير (%)	الصفقات	الاسهم المتداولة	القيمة المتداولة
قطاع الاستثمار												
الخير للاستثمار المالي	VKHF	0.200	0.200	0.200	0.200	0.190	0.200	0.190	5.26	2	190,000	38,000
مجموع قطاع الاستثمار												38,000
قطاع الخدمات												
البيادية للنقل العام	SBAG	0.570	0.570	0.570	0.570	0.600	0.570	0.600	-5.00	4	2,552,000	1,454,640
مجموع قطاع الخدمات												1,454,640
قطاع الصناعة												
الهلال الصناعية	IHLI	0.980	0.980	0.980	0.980	0.980	0.980	0.980	0.00	4	32,564	31,913
صناعة وتجارة الكارتون	IICM	1.170	1.170	1.170	1.170	1.160	1.170	1.160	0.86	1	6,000,000	7,020,000
الكيمياوية والبلاستيكية	INCP	1.860	1.870	1.860	1.860	1.860	1.860	1.860	-0.53	5	5,400,000	10,045,000
الصناعات الخفيفة	ITLI	0.700	0.700	0.700	0.700	0.700	0.700	0.700	0.00	2	3,000,000	2,100,000
مجموع قطاع الصناعة												19,196,913
مجموع السوق الثالث												20,689,553
مجموع السوق												1,108,944,030

الشركات غير المتداولة للمنصة النظامي لجلسة الخميس 2024/4/25

اسم الشركة	رمز الشركة	معدل السعر السابق	سعر الإغلاق السابق
قطاع المصارف			
مصرف جيهان الإسلامي	BCIH	2.200	2.200
مصرف ايلاف الاسلامي	BELF	0.550	0.550
مصرف آسيا العراق الاسلامي	BAIB	0.900	0.900
مصرف كوردستان الإسلامي	BKUI	0.850	0.850
المصرف الوطني الإسلامي	BNAI	0.610	0.610
مصرف الاقتصاد للاستثمار	BEFI	0.210	0.200
مصرف الطيف الإسلامي	BTIB	0.690	0.690
المصرف المتحد	BUND	0.090	0.090
مصرف آشور الدولي	BASH	0.310	0.310
قطاع الاتصالات			
الخاتم للاتصالات	TZNI	2.420	2.420
قطاع التأمين			
دار السلام للتأمين	NDSA	0.840	0.840
قطاع الخدمات			
رحاب كربلاء	HKAR	0.820	0.820
قطاع الصناعة			
العراقية للأعمال الهندسية	IIEW	4.500	4.500
الخباطة الحديثة	IMOS	10.000	10.000
السجاد والمفروشات	IITC	14.990	14.990
طريق الخازر للمواد الانشائية	IKHC	2.500	2.500
قطاع الفنادق والسياحة			
فندق بابل	HBAY	110.000	110.000
سد الموصل السياحية	HTVM	11.000	11.000
قطاع الزراعة			
الاهلية للانتاج الزراعي	AAHP	0.950	0.950
اسماك الشرق الأوسط	AMEF	7.300	7.300
العراقية لتسويق اللحوم	AIPM	5.000	5.000
الشركات غير المتداولة للمنصة الثانية لجلسة الخميس 2024/4/25			
اسم الشركة	رمز الشركة	معدل السعر السابق	سعر الإغلاق السابق
قطاع المصارف			
مصرف العالم الاسلامي	BWOR	1.000	1.000
مصرف القرطاس الإسلامي	BQUR	1.000	1.000
مصرف الاقليم التجاري	BRTB	1.000	1.000
مصرف الجنوب الإسلامي	BJAB	1.000	1.000
مصرف أمين العراق الإسلامي	BAME	1.000	1.000
مصرف التنمية الدولي	BIDB	1.000	1.000
مصرف القابض الإسلامي	BQAB	0.240	0.240
مصرف الانصاري الإسلامي	BANS	1.000	1.000
مصرف نور العراق	BINI	1.050	1.050
مصرف المشرق العربي	BAMS	1.000	1.000
مصرف الثقة الدولي الإسلامي	BTRU	0.750	0.750
مصرف زين العراق الاسلامي	BZII	0.340	0.340
مصرف المستشار الإسلامي	BMUI	1.000	1.000
مصرف عبر العراق	BTRI	0.740	0.740
مصرف العربية الاسلامي	BAAI	1.000	1.000
مصرف أربيل	BERI	0.110	0.110

الشركات غير المتداولة للمنصة الثانية لجلسة الخميس 2024/4/25

اسم الشركة	رمز الشركة	معدل السعر السابق	سعر الإغلاق السابق
قطاع التأمين			
الاهلية للتأمين	NAHF	0.330	0.330
الحمرء للتأمين	NHAM	0.700	0.700
قطاع الاستثمار			
بين النهرين للاستثمارات المالية	VMES	0.900	0.900
الزوراء للاستثمار المالي	VZAF	0.180	0.180
الونام للاستثمار المالي	VWIF	0.350	0.310
الامين للاستثمار المالي	VAMF	1.000	1.000
قطاع الخدمات			
ابداع الشرق الاوسط	SIBD	1.000	1.000
قطاع الزراعة			
شركة الريباس للدواجن والاعلاف	AREB	—	—
قطاع الفنادق والسياحة			
فندق آشور	HASH	17.600	17.600
قطاع الصناعة			
الصناعات الكيماوية العصرية	IMCI	100.000	100.000
الوطنية لصناعات الاثاث المنزلي	IHFI	2.610	2.610
بغداد لمواد التغليف	IBPM	2.250	2.250

الشركات غير المتداولة للمنصة الثالثة لجلسة الخميس 2024/4/25

اسم الشركة	رمز الشركة	معدل السعر السابق	سعر الإغلاق السابق
قطاع المصارف			
مصرف بابل	BBAY	0.070	0.070
قطاع الخدمات			
نقل المنتجات النفطية	SIGT	0.990	0.990
قطاع الاستثمار			
الباتك للاستثمارات المالية	VBAT	0.380	0.380
قطاع الصناعة			
الصناعات الالكترونية	IELI	0.730	0.730
صناعة المواد الانشائية الحديثة	IMCM	0.630	0.630
قطاع الفنادق والسياحة			
فندق فلسطين	HPAL	22.000	22.060
فندق السدير	HSAD	27.000	27.000

نشرة تداول الاسهم المشتراة لغير العراقيين في السوق النظامي

اسم الشركة	رمز الشركة	الصفقات	الاسهم المتداولة	القيمة المتداولة
قطاع المصارف				
مصرف بغداد	BBOB	7	3,480,781	15,373,629
مصرف الخليج التجاري	BGUC	1	600,000	114,000
مجموع قطاع المصارف		8	4,080,781	15,487,629
المجموع الكلي		8	4,080,781	15,487,629

نشرة تداول الاسهم المباعة من غير العراقيين في السوق النظامي

اسم الشركة	رمز الشركة	الصفقات	الاسهم المتداولة	القيمة المتداولة
قطاع المصارف				
مصرف بغداد	BBOB	1	2,000,000	8,800,000
المصرف الاهلي العراقي	BNOI	2	1,019,000	3,067,191
مجموع قطاع المصارف		3	3,019,000	11,867,191
المجموع الكلي		3	3,019,000	11,867,191



الشركات الغير المتداولة لمنصة تداول اسهم الشركات غير المدرجة OTC

اسم الشركة	رمز الشركة	معدل السعر السابق
قطاع الخدمات المالية		
الربيع للوساطة	FRSE	—
الكرمل للوساطة	FKSX	10.000



سوق العراق للاوراق المالية

الخميس 2024/4/25

نشرة السندات غير المتداولة

نوع وفئة السند	نوع الاصدارية	رمز التداول	اخر سعر تداول	تاريخ الإطفاء
سندات بناء / مليون دينار	الأولى	CB10	1030000	10/12/2025
سندات بناء / مليون دينار	الثانية	CB20	964981	19/12/2025
سندات اعمار / 500 الف دينار	الأولى	CB25	—	09/10/2025
سندات اعمار / مليون دينار	الأولى	CB30	984000	09/10/2027
سندات اعمار / 500 الف دينار	الثانية	CB35	—	—
سندات اعمار / مليون دينار	الثانية	CB40	—	—
سندات اعمار / 500 الف دينار	الثالثة	CB45	—	—
سندات اعمار / مليون دينار	الثالثة	CB50	—	—