

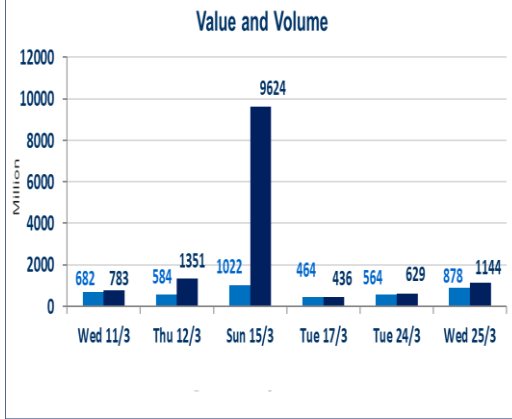


تقرير أسعار الأسهم المتداولة لسوق العراق للأوراق المالية

1114	صفقات الشركات المدرجة و OTC
------	-----------------------------

1,144,443,848	قيمة الأسهم المتداولة المدرجة و OTC
---------------	-------------------------------------

878,942,499	الاسهم المتداولة المدرجة و OTC
-------------	--------------------------------

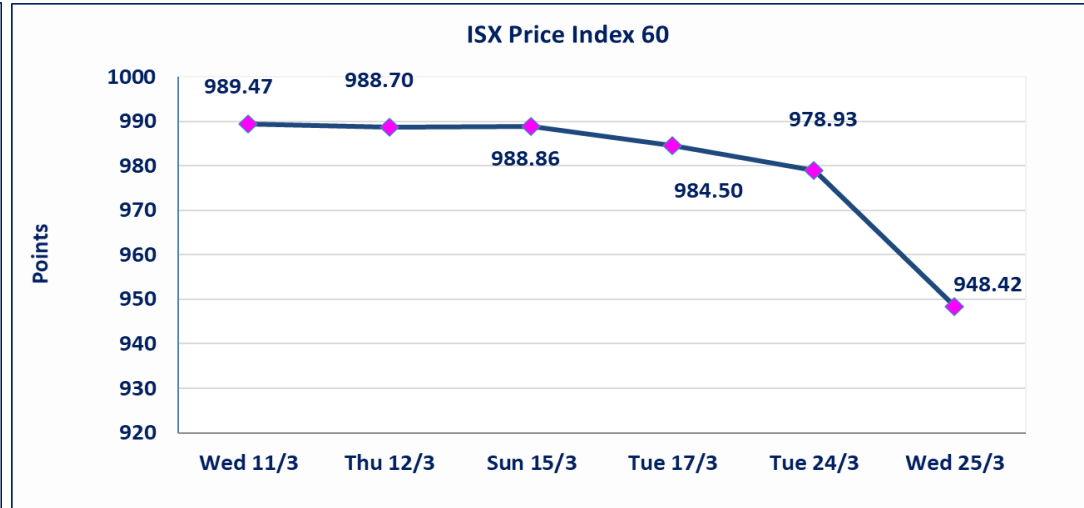
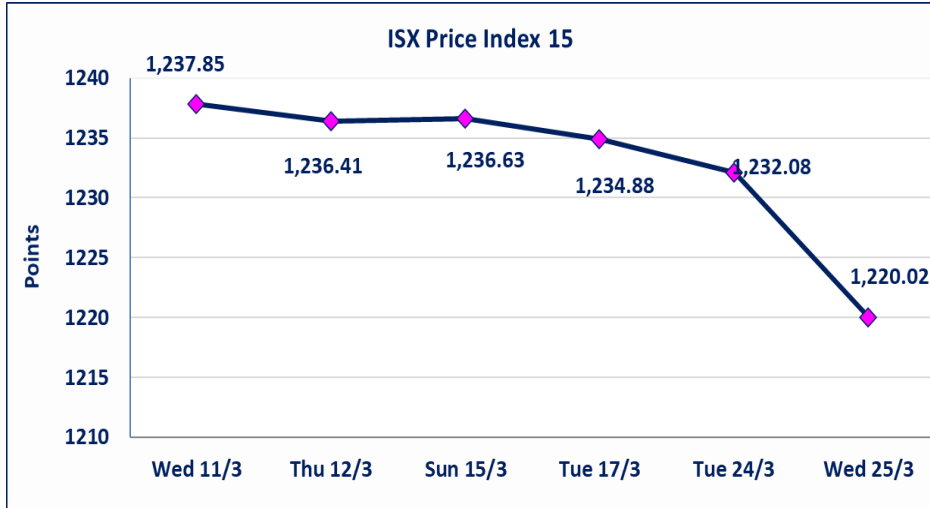


نقطة	1220.02	المؤشر ISX 15 اليوم
نقطة	1232.08	المؤشر ISX 15 السابق
%	-0.98	نسبة التغير
نقطة	-12.06	عدد النقاط

نقطة	948.42	المؤشر ISX 60 اليوم
نقطة	978.93	المؤشر ISX 60 السابق
%	-3.12	نسبة التغير
نقطة	-30.51	عدد النقاط

52	13	OTC	39	الشركات غير المتداولة المدرجة
15				الشركات المرتفعة
12				الشركات المنخفضة

118	14	OTC	104	الشركات المدرجة
52	1	OTC	51	الشركات المتداولة
4				شركات الهيئة العامة
10				الموقوفة بقرار من هيئة الأوراق المالية



نسبة التغير في كافة المنصات (5%) إرتفاعاً وإنخفاضاً من سعر الإغلاق السابق.

الحد الأعلى والادنى للتغير في السعر

الشركات الأكثر ارتفاعاً وانخفاضاً

نسبة التغير لاسعار الاغلاق الاكثر انخفاضاً

اسم الشركة	اغلاق	التغير (%)	الاسهم المتداولة
الصناعات الالكترونية	1.710	-4.47	1,162,901
الموصل لمدرن الالعاب	6.500	-4.41	3,500
المواد الانشائية الحديثة	1.250	-3.85	88,022
الفلوجة لانتاج المواد الانشائية	2.760	-3.16	2,354,315
الحديثة للانتاج الحيواني	0.350	-2.78	845,680

نسبة التغير لاسعار الاغلاق الاكثر ارتفاعاً

اسم الشركة	اغلاق	التغير (%)	الاسهم المتداولة
مصرف الموصل للاستثمار	0.150	7.14	8,100
الحمراء للتأمين	5.340	4.91	14,643
البادية للنقل العام	0.910	4.60	120,000
مصرف اشور الدولي	0.240	4.35	2,142,425
مصرف الوطني الاسلامي	0.830	3.75	100,000

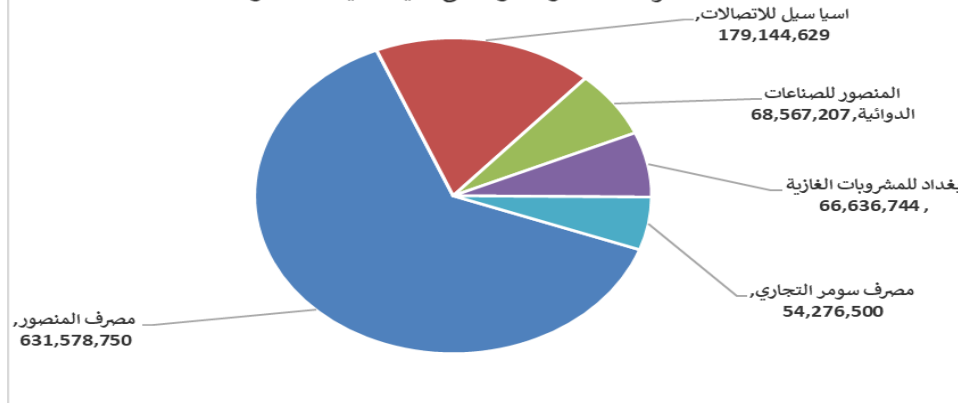
الشركات الاكثر نشاطا حسب القيمة المتداولة

اسم الشركة	اغلاق	التغير (%)	القيمة المتداولة
مصرف المنصور	1.610	-24.41	631,578,750
اسيا سيل للاتصالات	14.880	0.54	179,144,629
المنصور للصناعات الدوائية	2.090	0.48	68,567,207
بغداد للمشروبات الغازية	5.850	0.34	66,636,744
مصرف سومر التجاري	0.160	0.00	54,276,500

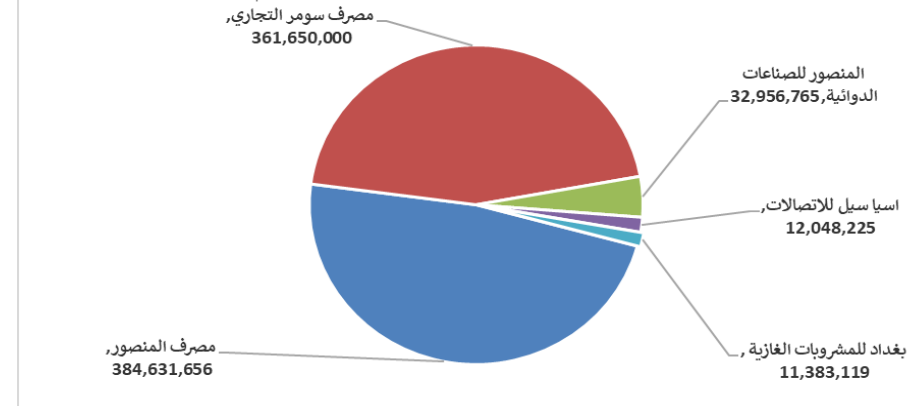
الشركات الاكثر نشاطا حسب الاسهم المتداولة (حجم التداول)

اسم الشركة	اغلاق	التغير (%)	الاسهم المتداولة
مصرف المنصور	1.610	-24.41	384,631,656
مصرف سومر التجاري	0.160	0.00	361,650,000
المنصور للصناعات الدوائية	2.090	0.48	32,956,765
اسيا سيل للاتصالات	14.880	0.54	12,048,225
بغداد للمشروبات الغازية	5.850	0.34	11,383,119

الشركات الأكثر تداولاً من حيث قيمة التداول



الشركات الأكثر تداولاً من حيث عدد الاسهم





الجلسة (52) نشرة تداول الأسهم للمنصة النظامية لجلسة الاربعاء 2026/3/25 Regular Market Trading

اسم الشركة	رمز الشركة	افتتاح	اعلى سعر	ادنى سعر	المعدل الحالي	المعدل السابق	سعر الاغلاق	اغلاق سابق	التغير (%)	الصفقات	الاسهم المتداولة	القيمة المتداولة		
قطاع المصارف														
مصرف اشور الدولي	BASH	0.230	0.240	0.230	0.240	0.230	0.240	0.230	4.35	3	2,142,425	512,882		
مصرف بغداد	BBOB	3.170	3.240	3.170	3.210	3.190	3.230	3.160	2.22	37	9,141,294	29,331,838		
المصرف التجاري العراقي الاسلامي	BCOI	0.650	0.660	0.650	0.650	0.650	0.660	0.650	1.54	18	5,945,019	3,883,371		
مصرف الاقتصاد للاستثمار	BEFI	0.220	0.220	0.220	0.220	0.220	0.220	0.220	0.00	7	7,250,000	1,595,000		
مصرف الخليج التجاري	BGUC	0.340	0.350	0.340	0.340	0.340	0.350	0.350	0.00	3	228,401	77,940		
مصرف الاستثمار	BIBI	0.220	0.220	0.220	0.220	0.220	0.220	0.220	0.00	6	7,000,000	1,540,000		
مصرف العراقي الاسلامي	BIIB	1.010	1.010	1.010	1.010	1.010	1.010	1.010	0.00	1	500,000	505,000		
مصرف الشرق الأوسط	BIME	0.060	0.060	0.060	0.060	0.060	0.060	0.060	0.00	2	1,000,000	60,000		
مصرف كوردستان الدولي الاسلامي	BKUI	1.100	1.100	1.100	1.100	1.100	1.100	1.100	0.00	3	843,980	928,378		
مصرف الموصل للاستثمار	BMFI	0.140	0.150	0.140	0.140	0.140	0.150	0.140	7.14	2	8,100	1,144		
مصرف المنصور	BMNS	1.630	1.670	1.610	1.640	2.110	1.610	2.130	-24.41	611	384,631,656	631,578,750		
مصرف الوطني الاسلامي	BNAI	0.830	0.830	0.830	0.830	0.830	0.830	0.830	3.75	1	100,000	83,000		
المصرف الاهلي العراقي	BNOI	4.850	4.860	4.800	4.850	4.830	4.840	4.850	-0.21	40	11,010,911	53,406,501		
مصرف الطيف الاسلامي	BTIB	0.670	0.670	0.670	0.670	0.670	0.670	0.670	0.00	1	55,223	36,999		
المصرف المتحد للاستثمار	BUND	0.050	0.050	0.050	0.050	0.050	0.050	0.050	0.00	2	1,018,819	50,941		
مجموع قطاع المصارف												737	430,875,828	723,591,744
قطاع الاتصالات														
اسيا سيل للاتصالات	TASC	14.800	14.950	14.800	14.870	14.850	14.880	14.800	0.54	65	12,048,225	179,144,629		
الخاتم للاتصالات	TZNI	3.630	3.630	3.600	3.610	3.560	3.600	3.650	-1.37	9	118,608	428,296		
مجموع قطاع الاتصالات												74	12,166,833	179,572,926
قطاع التأمين														
دار السلام للتأمين	NDSA	0.780	0.780	0.780	0.780	0.780	0.780	0.780	0.00	2	1,000,000	780,000		
مجموع قطاع التأمين												2	1,000,000	780,000
قطاع الخدمات														
بغداد العراق للنقل العام	SBPT	22.100	22.500	22.000	22.180	22.050	22.500	22.100	1.81	18	293,370	6,506,765		
مدينة العاب الكرخ السياحية	SKTA	4.120	4.290	4.120	4.210	4.260	4.250	4.290	-0.93	14	352,322	1,482,925		
الموصل لمدن العاب	SMOF	6.500	6.500	6.500	6.500	6.500	6.500	6.500	-4.41	1	3,500	22,750		
المعمورة العقارية	SMRI	3.250	3.250	3.250	3.250	3.250	3.250	3.250	0.00	1	11,928	38,766		
النخبة للمقاولات العامة	SNUC	0.770	0.770	0.770	0.770	0.770	0.770	0.770	0.00	1	6,454	4,970		
مجموع قطاع الخدمات												35	667,574	8,056,176
قطاع الصناعة														
بغداد للمشروبات الغازية	IBSD	5.830	5.890	5.800	5.850	5.800	5.850	5.830	0.34	48	11,383,119	66,636,744		
العراقية لتصنيع التمور	IIDP	2.550	2.550	2.550	2.550	2.550	2.550	2.550	0.00	3	12,908	32,915		
العراقية للاعمال الهندسية	IIEW	5.500	5.500	5.500	5.500	5.500	5.500	5.500	0.00	1	1,003	5,517		
العراقية للسجاد والمفروشات	IITC	17.500	18.000	17.500	17.990	17.500	18.000	17.500	2.86	4	52,149	937,972		
الخازر لانتاج المواد الانشائية	IKHC	1.280	1.280	1.300	1.280	1.280	1.280	1.280	0.00	6	125,610	160,781		
المنصور للصناعات الدوائية	IMAP	2.080	2.090	2.080	2.080	2.080	2.080	2.080	0.48	28	32,956,765	68,567,207		
الخيطة الحديثة	IMOS	5.400	5.500	5.400	5.470	5.400	5.400	5.400	1.85	4	134,814	737,996		
انتاج الالبسة الجاهزة	IRMC	2.300	2.300	2.300	2.300	2.300	2.300	2.300	0.00	1	4,321	9,938		
مجموع قطاع الصناعة												95	44,670,689	137,089,069



الجلسة (52) نشرة تداول الأسهم للمنصة النظامية لجلسة الاربعاء 2026/3/25 Regular Market Trading

اسم الشركة	رمز الشركة	افتتاح	اعلى سعر	ادنى سعر	المعدل الحالي	المعدل السابق	سعر الاغلاق	اغلاق سابق	التغير (%)	الصفقات	الاسهم المتداولة	القيمة المتداولة
قطاع الفنادق والسياحة												
فندق بغداد	HBAG	11.580	11.580	11.580	11.580	11.580	11.580	11.580	0.00	1	605	7,006
فنادق عشتار	HISH	9.050	9.100	9.000	9.010	8.970	9.000	8.970	0.33	7	117,301	1,056,591
سد الموصل السياحية	HTVM	13.600	13.600	13.600	13.600	13.650	13.600	13.650	-0.37	2	1,602	21,787
مجموع قطاع الفنادق والسياحة										10	119,508	1,085,384
قطاع الزراعة												
بابل للانتاج الحيواني والنباتي	ABAP	6.840	6.840	6.840	6.840	6.840	6.840	6.840	0.00	3	83,890	573,808
الحديثة للانتاج الحيواني	AMAP	0.350	0.350	0.350	0.350	0.360	0.350	0.360	-2.78	5	845,680	295,988
مجموع قطاع الزراعة										8	929,570	869,796
مجموع السوق النظامي										961	490,430,002	1,051,045,094



الجلسة (52) نشرة تداول المنصة الثانية لجلسة الاربعاء 2026/3/25 Second Trading Platform

اسم الشركة	رمز الشركة	افتتاح	اعلى سعر	ادنى سعر	المعدل الحالي	المعدل السابق	سعر الاغلاق	اغلاق سابق	التغير (%)	الصفقات	الاسهم المتداولة	القيمة المتداولة
قطاع المصارف												
مصرف العطاء الاسلامي	BLAD	0.100	0.100	0.100	0.100	0.100	0.100	0.100	0.00	2	100,000	10,000
مصرف الائتمان العراقي	BROI	0.600	0.600	0.600	0.600	0.600	0.600	0.600	0.00	4	2,416,904	1,450,142
مجموع قطاع المصارف										6	2,516,904	1,460,142
قطاع التامين												
الحمراء للتامين	NHAM	5.340	5.340	5.340	5.340	5.090	5.340	5.090	4.91	2	14,643	78,194
مجموع قطاع التامين										2	14,643	78,194
قطاع الخدمات												
الامين العقارية	SAEI	1.890	1.890	1.890	1.890	1.890	1.890	1.890	0.00	1	2,629	4,969
مجموع قطاع الخدمات										1	2,629	4,969
قطاع الصناعة												
الفلوجة لانتاج المواد الانشائية	IFCM	2.800	2.810	2.750	2.770	2.820	2.760	2.850	-3.16	30	2,354,315	6,526,808
مجموع قطاع الصناعة										30	2,354,315	6,526,808
مجموع السوق الثاني										39	4,888,491	8,070,113

اسم الشركة	رمز الشركة	افتتاح	اعلى سعر	ادنى سعر	المعدل الحالي	المعدل السابق	سعر الاغلاق	اغلاق سابق	التغير (%)	الصفقات	الاسهم المتداولة	القيمة المتداولة
قطاع المصارف												
مصرف سومر التجاري	BSUC	0.150	0.160	0.150	0.150	0.150	0.160	0.160	0.00	35	361,650,000	54,276,500
مجموع قطاع المصارف										35	361,650,000	54,276,500
قطاع الخدمات												
البيادية للنقل العام	SBAG	0.910	0.910	0.910	0.910	0.910	0.910	0.910	4.60	2	120,000	109,200
نقل المنتجات النفطية	SIGT	1.850	1.850	1.850	1.850	1.850	1.850	1.850	0.00	1	805	1,489
مجموع قطاع الخدمات										3	120,805	110,689
قطاع الصناعة												
الصناعات الالكترونية	IELI	1.770	1.770	1.710	1.740	1.800	1.710	1.790	-4.47	7	1,162,901	2,029,165
الهلال الصناعية	IHLI	1.480	1.500	1.480	1.490	1.500	1.500	1.500	0.00	8	3,000,000	4,477,000
العراقية لصناعات الكرتون	IICM	2.610	2.610	2.600	2.600	2.660	2.610	2.630	-0.76	7	420,536	1,093,944
المواد الانشائية الحديثة	IMCM	1.250	1.250	1.250	1.250	1.310	1.250	1.300	-3.85	2	88,022	110,028
الكيمياوية والبلاستيكية	INCP	1.900	1.900	1.900	1.900	1.900	1.900	1.900	0.00	2	14,312	27,193
مجموع قطاع الصناعة										26	4,685,771	7,737,329
قطاع الفنادق والسياحة												
فندق فلسطين	HPAL	18.800	18.800	18.500	18.520	18.850	18.500	18.800	-1.60	14	731,529	13,550,817
مجموع قطاع الفنادق والسياحة										14	731,529	13,550,817
قطاع الزراعة												
العراقية لانتاج البذور	AISP	4.900	4.950	4.900	4.930	4.900	4.900	4.900	1.02	32	1,395,901	6,876,107
مجموع قطاع الزراعة										32	1,395,901	6,876,107
مجموع السوق الثالث										110	368,584,006	82,551,442
مجموع السوق										1,110	863,902,499	1,141,666,648

الشركات غير المتداولة لمنصة التداول النظامي لجلسة الاربعاء 2026/3/25

اسم الشركة	رمز الشركة	معدل السعر السابق	سعر الاغلاق السابق
قطاع المصارف			
مرف جيهان الاسلامي	BCIH	2.200	2.200
مرف اسيا العراق الاسلامي	BAIB	0.780	0.780
مرف الاتحاد العراقي	BUOI	0.170	0.170
مرف ايلاف الاسلامي	BELF	0.250	0.250
قطاع التأمين			
مليج للتأمين وإعادة التأمين	NGIR	0.430	0.430
قطاع الخدمات			
اب كربلاء للمقاولات	HKAR	0.660	0.660
قطاع الصناعة			
بناعات المعدنية والدراجات	IMIB	2.040	2.050
ندي لانتاج اللقاحات البيطرية	IKLV	2.450	2.450
قطاع الفنادق والسياحة			
ق. السدير	HSAD	22.950	23.000
ق. بابل	HBAY	102.000	102.000
طنية الاستثمارات السياحية	HNTI	9.250	9.250
قطاع الزراعة			
ويق المنتجات الزراعية	AIRP	10.000	10.000
رق الاوسط للاسماك	AMEF	5.990	5.990
ملية للانتاج الزراعي	AAHP	2.250	2.250
راقية لانتاج وتسويق اللحوم	AIPM	4.400	4.370

الشركات غير المتداولة للمنصة الثانية لجلسة الاربعاء 2026/3/25

اسم الشركة	رمز الشركة	معدل السعر السابق	سعر الاغلاق السابق
قطاع المصارف			
مرف الجنوب الاسلامي	BJAB	0.940	0.940
مرف العالم الاسلامي	BWOR	1.000	1.000
مرف الثقة الاسلامي	BTRU	0.750	0.750
مرف القابض الاسلامي	BQAB	0.090	0.090
مرف امين العراق	BAME	1.000	1.000
مرف المستشار	BMUI	1.000	1.000
مرف الانصاري	BANS	0.050	0.050
مرف اربيل	BERI	0.110	0.110
مرف الراجح الاسلامي	BRAJ	1.000	1.000
مرف العربية الاسلامي	BAAI	1.000	1.000
مرف نور العراق الاسلامي	BINI	0.250	0.250
مرف الاقليم التجاري	BRTB	1.000	1.010
مرف عبر العراق للاستثمار	BTRI	0.310	0.310
صرف الدولي الإسلامي	BINT	0.200	0.200

الشركات غير المتداولة للمنصة الثانية لجلسة الاربعاء 2026/3/25

اسم الشركة	رمز الشركة	معدل السعر السابق	سعر الاغلاق السابق
قطاع التامين			
ملية للتامين	NAHF	0.850	0.850
قطاع الاستثمار			
بن للاستثمار المالي	VAMF	1.200	1.200
قطاع الخدمات			
اع شرق الاوسط	SIBD	1.000	1.000
قطاع الصناعة			
اد لمواد التغليف	IBPM	2.850	2.850
بنائع الكيماوية العصرية	IMCI	100.000	100.000
طنية لصناعات الاثاث المنزلي	IHFI	0.990	0.990
قطاع الفنادق والسياحة			
ق أشور	HASH	30.850	30.850
قطاع الزراعة			
كة الريباس للدواجن والاعلاف	AREB	-	-

الشركات غير المتداولة للمنصة الثالثة لجلسة الاربعاء 2026/3/25

اسم الشركة	رمز الشركة	معدل السعر السابق	سعر الاغلاق السابق
قطاع المصارف			
مرف القرطاس الاسلامي	BQUR	1.000	1.000
قطاع الصناعة			
بناعات الخفيفة	ITLI	1.250	1.250



سوق العراق للأوراق المالية
IRAQ STOCK EXCHANGE

سوق العراق للأوراق المالية
نشرة تداول أسهم غير العراقيين لجلسة الأربعاء 2026/3/25

نشرة تداول الاسهم المشتراة لغير العراقيين في السوق النظامي

اسم الشركة	رمز الشركة	الصفقات	الاسهم المتداولة	القيمة المتداولة
قطاع المصارف				
المصرف الاهلي العراقي	BNOI	1	1,000,000	4,850,000
مجموع قطاع المصارف				
المجموع الكلي				

نشرة تداول الاسهم المباعة من غير العراقيين في السوق النظامي

اسم الشركة	رمز الشركة	الصفقات	الاسهم المتداولة	القيمة المتداولة
قطاع المصارف				
مصرف الشرق الاوسط	BIME	2	1,000,000	60,000
مصرف الاستثمار العراقي	BIBI	2	460,800	101,376
مصرف الخليج التجاري	BGUC	3	228,401	77,940
مجموع قطاع المصارف				
قطاع الخدمات				
مدينة العاب الكرخ السياحية	SKTA	1	50,000	206,000
مجموع قطاع الخدمات				
المجموع الكلي				

الجلسة (52) نشرة التداول لمنصة الشركات غير المدرجة OTC

اسم الشركة	رمز الشركة	اعلى سعر	ادنى سعر	المعدل الحالي	الصفقات	الاسهم المتداولة	القيمة المتداولة
قطاع المصارف							
مصرف الوركاء للاستثمار والتمويل	BWAI	0.190	0.180	0.180	4	15,040,000	2,777,200
مجموع قطاع مصارف					4	15,040,000	2,777,200
مجموع السوق					4	15,040,000	2,777,200

الشركات غير المتداولة لمنصة تداول اسهم الشركات غير المدرجة OTC

اسم الشركة	رمز الشركة	معدل السعر السابق
قطاع المصارف		
مصرف السنام الاسلامي	BSAN	3.000
مصرف حمورابي	BHAM	-
قطاع التامين		
دلنيا للتأمين	NDIL	-
البادية للتأمين	NBAD	-
ايلاف للتأمين	NELF	-
شط العرب للتأمين	NSHA	1.000
كوردستان الدولي للتأمين	NKUI	0.500
قطاع الخدمات المالية		
بوابة عشتار للنظم وخدمات الدفع	FISH	1.000
سما بغداد للصرافة	FSBE	-
الربيع للوساطة	FRSE	9.500
الشركة العراقية لضمان الودائع	FIDI	1.000
الكرمل للوساطة	FKSX	10.000
قطاع الصناعة		
كركوك لانتاج المواد الانشائية	IKFP	2.380

نشرة السندات غير المتداولة

تاريخ الإطفاء	آخر سعر تداول	رمز التداول	نوع الاصدارية	نوع وفئة السند
9/10/2027	1,001,095	CB30	الأولى	سندات اعمار / مليون دينار
27/11/2027	-	CB40	الثانية	سندات اعمار / مليون دينار
30/12/2027	-	CB50	الثالثة	سندات اعمار / مليون دينار
15/4/2026	-	CB55	الأولى	سندات انجاز / 500 الف دينار
14/4/2028	-	CB60	الأولى	سندات انجاز / مليون دينار
	503,793	CB65	الثانية	سندات انجاز / 500 الف دينار
21/7/2028	1,026,082	CB70	الثانية	سندات انجاز / مليون دينار
14/10/2026	-	CB75	الثالثة	سندات انجاز / 500 الف دينار
	978,182	CB80	الثالثة	سندات انجاز / مليون دينار
10/2/2027	-	CB85	الأولى	سندات الوطنية / 500 الف دينار
9/2/2029	-	CB90	الأولى	سندات الوطنية / مليون دينار
20/3/2027	-	CB95	الثانية	سندات الوطنية / 500 الف دينار
19/3/2029	-	CB100	الثانية	سندات الوطنية / مليون دينار
20/4/2027	-	CB105	الثالثة	سندات الوطنية / 500 الف دينار
19/4/2029	-	CB110	الثالثة	سندات الوطنية / مليون دينار