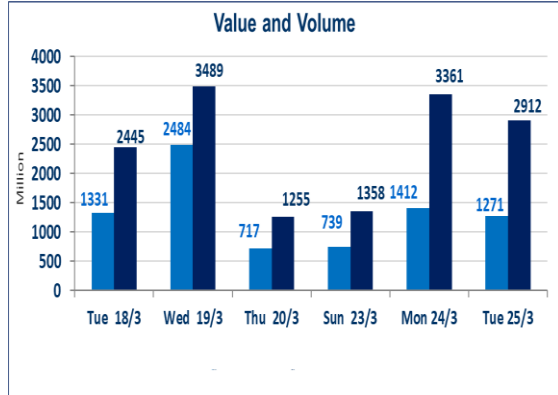


605	صفقات الشركات المدرجة وOTC
-----	----------------------------

2,912,808,785	قيمة الأسهم المتداولة المدرجة وOTC
---------------	------------------------------------

1,271,095,150	الاسهم المتداولة المدرجة وOTC
---------------	-------------------------------

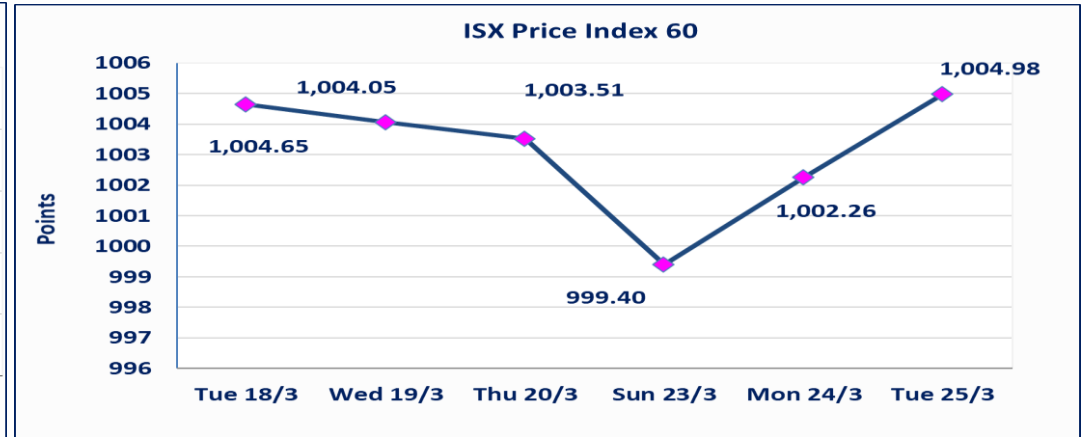
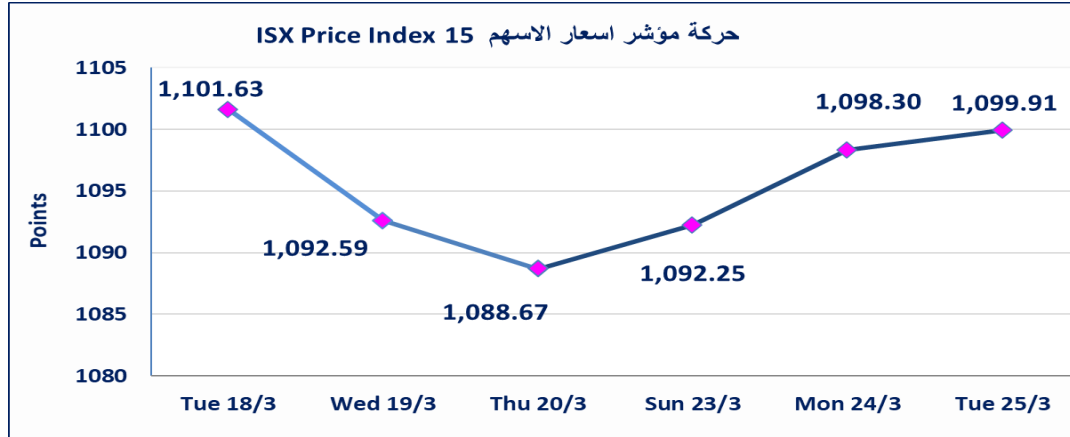


نقطة	1099.91	المؤشر ISX 15 اليوم
نقطة	1098.30	المؤشر ISX 15 السابق
%	0.15	نسبة التغير
نقطة	1.61	عدد النقاط

نقطة	1004.98	المؤشر ISX 60 اليوم
نقطة	1002.26	المؤشر ISX 60 السابق
%	0.27	نسبة التغير
نقطة	2.72	عدد النقاط

64	5	OTC	59	الشركات غير المتداولة المدرجة
12				الشركات المرتفعة
10				الشركات المنخفضة

115	11	OTC	104	الشركات المدرجة
33	1	OTC	32	الشركات المتداولة
5				شركات الهيئة العامة
8				الموقوفة بقرار من هيئة الأوراق المالية



الحد الأعلى والادنى للتغير في السعر / نسبة التغير في المنصة النظامية (15%)، ونسبة التغير في المنصة الثانية (20%)، ونسبة التغير في المنصة الثالثة (5%) إرتفاعاً وإنخفاضاً من سعر الاغلاق السابق.

الشركات الأكثر ارتفاعاً وانخفاضاً

نسبة التغير لاسعار الاغلاق الاكثر انخفاضاً

اسم الشركة	الاسهم المتداولة	التغير (%)	اغلاق
الوطنية لصناعات الاثاث المنزلي	1,250,000	-16.00	1.050
العراقية للاعمال الهندسية	10,000	-14.12	7.300
الكندي لانتاج اللقاحات	1,705,000	-8.33	2.750
مصرف الاقتصاد	26,000,000	-6.90	0.270
نقل المنتجات النفطية	34,944	-4.11	0.700

نسبة التغير لاسعار الاغلاق الاكثر ارتفاعاً

اسم الشركة	الاسهم المتداولة	التغير (%)	اغلاق
العراقية لصناعات الكارتون	8,072	13.64	1.250
الموصل لمدن الالعاب	84,195	13.33	6.800
التمور العراقية	16,367,279	7.14	3.000
الصناعات الكيماوية والبلاستيكية	2,494,054	4.74	2.210
بغداد العراق للنقل العام	2,575,664	4.00	39.000

الشركات الأكثر نشاطاً من حيث عدد الأسهم المتداولة (حجم التداول) والقيمة المتداولة

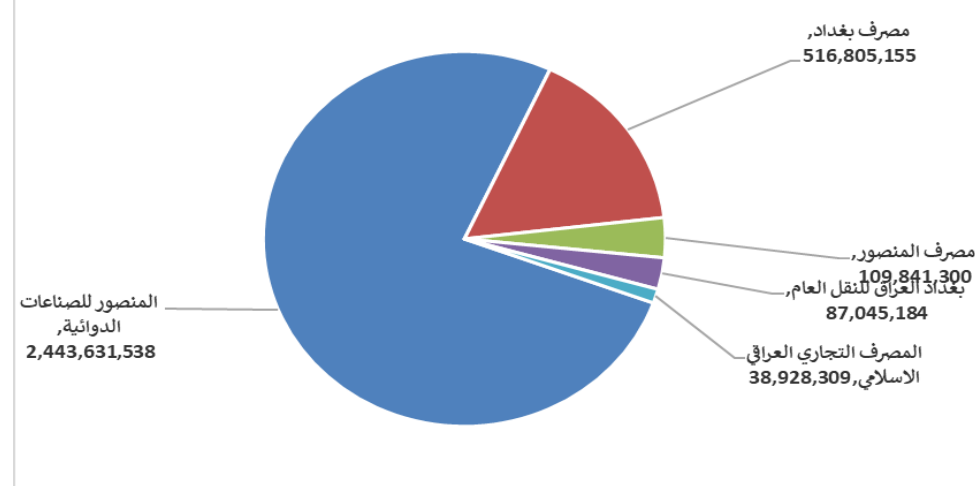
الشركات الاكثر نشاطا حسب القيمة المتداولة

اسم الشركة	القيمة المتداولة	التغير (%)	اغلاق
المنصور للصناعات الدوائية	2,119,125,415	0.00	2.500
مصرف بغداد	176,876,926	0.23	4.270
بغداد للمشروبات الغازية	109,630,737	0.71	4.240
بغداد العراق للنقل العام	100,509,776	4.00	39.000
المصرف التجاري العراقي الاسلامي	90,704,000	2.20	0.930

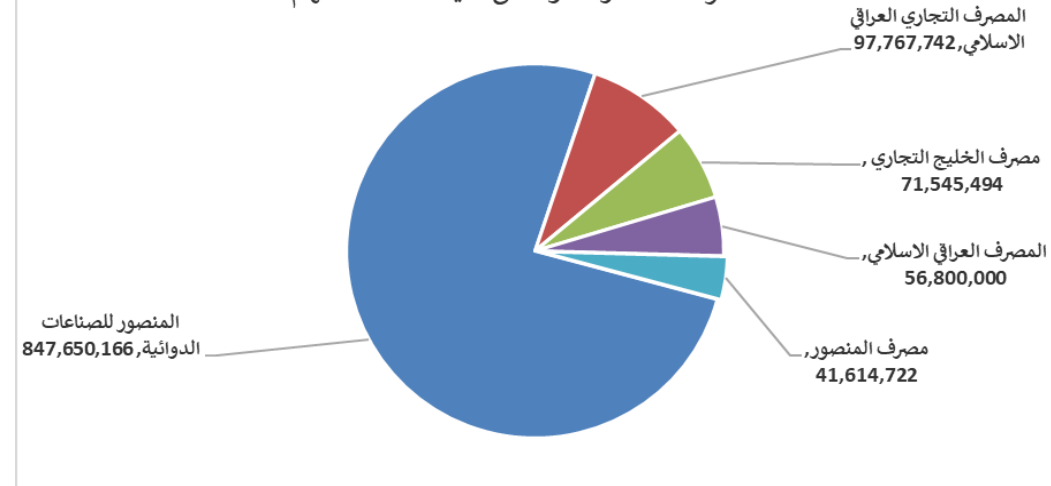
الشركات الاكثر نشاطا حسب الاسهم المتداولة (حجم التداول)

اسم الشركة	الاسهم المتداولة	التغير (%)	اغلاق
المنصور للصناعات الدوائية	847,650,166	0.00	2.500
المصرف التجاري العراقي الاسلامي	97,767,742	2.20	0.930
مصرف الخليج التجاري	71,545,494	0.00	0.430
المصرف العراقي الاسلامي	56,800,000	-0.70	1.410
مصرف المنصور	41,614,722	0.00	1.490

الشركات الأكثر تداولاً من حيث قيمة التداول



الشركات الأكثر تداولاً من حيث عدد الاسهم



اسم الشركة	رمز الشركة	افتتاح	اعلى سعر	ادنى سعر	المعدل الحالى	المعدل السابق	سعر الاغلاق	اغلاق سابق	التغير (%)	الصفقات	الاسهم المتداولة	القيمة المتداولة		
قطاع المصارف														
مصرف بغداد	BBOB	4.260	4.270	4.230	4.250	4.260	4.270	4.260	0.23	61	41,609,697	176,876,926		
المصرف التجاري العراقي الاسلامي	BCOI	0.920	0.930	0.920	0.930	0.920	0.930	0.920	2.20	27	97,767,742	90,704,000		
مصرف الاقتصاد	BEFI	0.290	0.290	0.260	0.260	0.290	0.270	0.290	-6.90	9	26,000,000	6,850,000		
مصرف الخليج التجاري	BGUC	0.430	0.430	0.430	0.430	0.430	0.430	0.430	0.00	22	71,545,494	30,764,562		
مصرف الاستثمار العراقي	BIBI	0.240	0.240	0.240	0.240	0.240	0.240	0.240	0.00	5	19,943,115	4,786,348		
المصرف العراقي الاسلامي	BIIB	1.420	1.410	1.410	1.410	1.420	1.410	1.420	-0.70	81	56,800,000	80,217,001		
مصرف المنصور	BMNS	1.490	1.500	1.480	1.500	1.480	1.490	1.480	0.00	49	41,614,722	62,375,147		
مصرف سومر التجاري	BSUC	0.080	0.080	0.080	0.080	0.080	0.080	0.080	0.00	1	1,000,000	80,000		
مجموع قطاع المصارف												255	356,280,770	452,653,984
قطاع الاتصالات														
اسيا سيل للاتصالات	TASC	11.400	11.450	11.400	11.410	11.360	11.400	11.400	0.00	19	1,135,115	12,949,311		
مجموع قطاع الاتصالات												19	1,135,115	12,949,311
قطاع الخدمات														
بغداد العراق للنقل العام	SBPT	37.500	40.500	37.500	39.020	36.810	39.000	37.500	4.00	100	2,575,664	100,509,776		
العاب الكرخ السياحية	SKTA	4.050	4.180	4.050	4.090	4.050	4.170	4.050	2.96	4	75,000	306,900		
الموصل لمدن الالعاب	SMOF	6.800	6.800	6.800	6.800	6.000	6.800	6.800	13.33	2	84,195	572,526		
المعمورة للاستثمارات العقارية	SMRI	4.600	4.600	4.600	4.600	4.650	4.600	4.600	0.00	3	28,000	128,800		
مجموع قطاع الخدمات												109	2,762,859	101,518,002
قطاع الصناعة														
بغداد للمشروبات الغازية	IBSD	4.250	4.300	4.240	4.290	4.220	4.240	4.290	0.71	50	25,584,651	109,630,737		
الهلال الصناعية	IHLI	1.900	1.900	1.900	1.900	1.950	1.900	1.900	-2.56	1	50,000	95,000		
العراقية لصناعات الكرتون	IICM	1.250	1.250	1.250	1.250	1.100	1.250	1.100	13.64	1	8,072	10,090		
التمور العراقية	IIDP	2.850	3.220	2.850	2.870	2.800	3.000	2.800	7.14	16	16,367,279	46,991,977		
العراقية للاعمال الهندسية	IIEW	7.300	7.300	7.300	7.300	8.500	7.300	8.500	-14.12	1	10,000	73,000		
الكندي لانتاج اللقاحات	IKLV	2.840	2.840	2.840	2.770	2.940	2.750	2.940	-8.33	18	1,705,000	4,720,750		
المنصور للصناعات الدوائية	IMAP	2.500	2.500	2.500	2.500	2.500	2.500	2.500	0.00	21	847,650,166	2,119,125,415		
مجموع قطاع الصناعة												108	891,375,168	2,280,646,968
قطاع الفنادق والسياحة														
فندق بغداد	HBAG	11.500	11.500	11.500	11.500	11.500	11.500	11.500	0.00	2	140,000	1,610,000		
فندق بابل	HBAY	94.000	97.000	94.000	95.500	94.000	94.000	94.000	0.00	8	79,959	7,636,146		
فنادق عشتار	HISH	9.490	9.490	9.400	9.420	9.420	9.400	9.420	0.00	8	599,274	5,646,136		
فنادق المنصور	HMAN	40.000	40.000	40.000	40.000	40.050	40.000	40.050	-0.12	2	100,000	4,000,000		
مجموع قطاع الفنادق والسياحة												20	919,233	18,892,282

اسم الشركة	رمز الشركة	افتتاح	اعلى سعر	ادنى سعر	المعدل الحالي	المعدل السابق	سعر الاغلاق	اغلاق سابق	التغير (%)	الصفقات	الاسهم المتداولة	القيمة المتداولة
قطاع الزراعة												
العراقية لانتاج البذور	AISP	7.250	7.400	7.250	7.260	7.250	7.270	7.250	0.28	56	4,160,000	30,199,800
مجموع قطاع الزراعة										56	4,160,000	30,199,800
مجموع السوق النظامي										567	1,256,633,145	2,896,860,347

الجلسة (54) نشرة المنصة الثانية لتداول الشركات ليوم الثلاثاء 2025/3/25 Second Platform Trading

اسم الشركة	رمز الشركة	افتتاح	اعلى سعر	ادنى سعر	المعدل الحالي	المعدل السابق	سعر الاغلاق	اغلاق سابق	التغير (%)	الصفقات	الاسهم المتداولة	القيمة المتداولة
قطاع الفنادق والسياحة												
فندق آشور	HASH	25.000	25.000	25.000	25.000	26.000	25.000	26.000	-3.85	2	4,795	119,875
مجموع قطاع الفنادق والسياحة										2	4,795	119,875
قطاع الصناعة												
الفلوجة لانتاج المواد الانشائية	IFCM	3.000	3.100	3.000	3.060	3.000	3.100	3.000	3.33	9	2,150,000	6,589,500
الوطنية لصناعات الاثاث المنزلي	IHFI	1.050	1.200	1.050	1.080	1.250	1.050	1.250	-16.00	4	1,250,000	1,350,000
مجموع قطاع الصناعة										13	3,400,000	7,939,500
مجموع السوق الثاني										15	3,404,795	8,059,375

الجلسة (54) نشرة المنصة الثالثة لتداول الشركات ليوم الثلاثاء 2025/3/25 Undisclosed Platform Trading

اسم الشركة	رمز الشركة	افتتاح	اعلى سعر	ادنى سعر	المعدل الحالي	المعدل السابق	سعر الاغلاق	اغلاق سابق	التغير (%)	الصفقات	الاسهم المتداولة	القيمة المتداولة
قطاع الخدمات												
نقل المنتجات النفطية	SIGT	0.700	0.700	0.700	0.700	0.730	0.700	0.730	-4.11	1	34,944	24,461
مجموع قطاع الخدمات										1	34,944	24,461
قطاع الفنادق والسياحة												
فندق فلسطين	HPAL	18.600	18.600	18.600	18.600	18.000	18.600	18.000	3.33	1	28,212	524,743
مجموع قطاع الفنادق والسياحة										1	28,212	524,743
قطاع الصناعة												
الصناعات الكيماوية والبلاستيكية	INCP	2.200	2.210	2.150	2.180	2.100	2.210	2.100	4.74	18	2,494,054	5,444,859
الصناعات الخفيفة	ITLI	1.070	1.070	1.070	1.070	1.080	1.070	1.080	-0.93	1	500,000	535,000
مجموع قطاع الصناعة										19	2,994,054	5,979,859
مجموع السوق الثالث										21	3,057,210	6,529,063
مجموع السوق										603	1,263,095,150	2,911,448,785

الشركات غير المتداولة لمنصة التداول النظامي لجلسة الثلاثاء 2025/3/25

اسم الشركة	رمز الشركة	معدل السعر السابق	سعر الاغلاق السابق
قطاع المصارف			
مصرف جيهان الاسلامي	BCIH	2.030	2.030
مصرف كوردستان الدولي	BKUI	0.900	0.900
مصرف الاتحاد العراقي	BUOI	0.200	0.200
مصرف ايلاف الاسلامي	BELF	0.470	0.470
مصرف الطيف الاسلامي	BTIB	0.920	0.920
مصرف اسيا العراق الاسلامي	BAIB	0.900	0.900
مصرف اشور الدولي	BASH	0.300	0.300
مصرف الشرق الأوسط	BIME	0.070	0.070
مصرف الموصل	BMFI	0.160	0.160
قطاع الاتصالات			
الخاتم للاتصالات	TZNI	2.200	2.200
قطاع التأمين			
الخليج للتأمين	NGIR	0.700	0.700
دار السلام للتأمين	NDSA	0.650	0.650
الامين للتأمين	NAME	0.750	0.750
قطاع الخدمات			
النخبة للمقاولات العامة	SNUC	0.750	0.750
رحاب كربلاء	HKAR	0.750	0.750
قطاع الصناعة			
الخيطة الحديثة	IMOS	9.750	9.750
الخازر لانتاج المواد الانشائية	IKHC	1.650	1.700
العراقية للسجاد والمفروشات	IITC	16.000	16.000
المعدنية والدراجات	IMIB	2.240	2.020
انتاج الالبسة الجاهزة	IRMC	2.900	2.930
قطاع الفنادق والسياحة			
المدينة السياحية لسد الموصل	HTVM	7.200	7.200
الوطنية للاستثمارات السياحية	HNTI	10.010	10.010
فندق السدير	HSAD	24.000	24.000
قطاع الزراعة			
انتاج وتسويق اللحوم	AIPM	5.000	5.000
بابل للانتاج الحيواني والنباتي	ABAP	25.000	25.000
الاهلية للانتاج الزراعي	AAHP	1.210	1.210
الشرق الاوسط للاسماك	AMEF	7.500	7.500

الشركات غير المتداولة للمنصة الثانية لجلسة الثلاثاء 2025/3/25

اسم الشركة	رمز الشركة	معدل السعر السابق	سعر الاغلاق السابق
قطاع المصارف			
مصرف العالم الاسلامي	BWOR	1.000	1.000
مصرف القرطاس الإسلامي	BQUR	1.000	1.000
مصرف العربية الاسلامي	BAAI	1.000	1.000
مصرف امين العراق	BAME	1.000	1.000
مصرف المشرق العربي	BAMS	0.940	0.940
مصرف الجنوب الاسلامي	BJAB	0.940	0.940
مصرف اربيل	BERI	0.110	0.110
مصرف المستشار الاسلامي	BMUI	1.000	1.000
مصرف الانصاري	BANS	1.000	1.000
مصرف القابض الاسلامي	BQAB	0.240	0.240
المصرف الدولي الاسلامي	BINT	0.270	0.270
مصرف التنمية الدولي	BIDB	1.000	1.000
مصرف عبر العراق للاستثمار	BTRI	1.000	1.000
مصرف نور العراق	BINI	0.850	0.850
مصرف الثقة الدولي الإسلامي	BTRU	0.750	0.750
مصرف العطاء الاسلامي	BLAD	0.090	0.080
مصرف الائتمان	BROI	0.820	0.820

الشركات غير المتداولة للمنصة الثانية لجلسة الثلاثاء 2025/3/25

اسم الشركة	رمز الشركة	معدل السعر السابق	سعر الاغلاق السابق
قطاع التأمين			
الحمراء للتأمين	NHAM	0.760	0.760
الاهلية للتأمين	NAHF	0.850	0.850
قطاع الاستثمار			
الامين للاستثمار المالي	VAMF	1.000	1.000
الوثام للاستثمار المالي	VWIF	0.370	0.370
قطاع الخدمات			
ابداع شرق الاوسط	SIBD	1.000	1.000
الامين للاستثمارات العقارية	SAEI	2.150	2.150
قطاع الصناعة			
الصناعات الكيماوية العصرية	IMCI	100.000	100.000
بغداد لمواد التغليف	IBPM	3.000	3.000
قطاع الزراعة			
شركة الرباس للدواجن والاعلاف	AREB	-	-

الشركات غير المتداولة للمنصة الثالثة لجلسة الثلاثاء 2025/3/25

اسم الشركة	رمز الشركة	معدل السعر السابق	سعر الاغلاق السابق
قطاع المصارف			
المصرف المتحد للاستثمار	BUND	0.050	0.050
قطاع الاستثمار			
الباتك للاستثمارات المالية	VBAT	0.390	0.390
قطاع الخدمات			
البادية للنقل العام	SBAG	0.550	0.550
قطاع الصناعة			
الصناعات الالكترونية	IELI	1.26	1.260
صناعة المواد الانشائية الحديثة	IMCM	0.490	0.490
قطاع الزراعة			
الحديثة للانتاج الحيواني	AMAP	0.500	0.500

نشرة تداول الاسهم المشتراة لغير العراقيين في السوق النظامي

اسم الشركة	رمز الشركة	الصفقات	الاسهم المتداولة	القيمة المتداولة
قطاع المصارف				
مصرف بغداد	BBOB	16	25,924,000	110,312,327
مجموع قطاع المصارف		16	25,924,000	110,312,327
المجموع الكلي		16	25,924,000	110,312,327

نشرة تداول الاسهم المباعة من غير العراقيين في السوق النظامي

اسم الشركة	رمز الشركة	الصفقات	الاسهم المتداولة	القيمة المتداولة
قطاع الصناعة				
بغداد للمشروبات الغازية	IBSD	4	1,000,000	4,268,001
مجموع قطاع الصناعة		4	1,000,000	4,268,001
المجموع الكلي		4	1,000,000	4,268,001

الجلسة (54) نشرة لمنصة تداول اسهم الشركات غير المدرجة OTC

اسم الشركة	رمز الشركة	اعلى سعر	ادنى سعر	المعدل الحالي	الصفقات	الاسهم المتداولة	القيمة المتداولة
قطاع المصارف							
مصرف الوركاء للاستثمار والتمويل	BWAI	0.170	0.170	0.170	2	8,000,000	1,360,000
مجموع قطاع مصارف							1,360,000
مجموع السوق							1,360,000

الشركات غير المتداولة لمنصة تداول اسهم الشركات غير المدرجة OTC

اسم الشركة	رمز الشركة	معدل السعر السابق
قطاع المصارف		
مصرف السنام الإسلامي	BSAN	-
قطاع الخدمات المالية		
الكرمل للوساطة	FKSX	10.000
الربيع للوساطة	FRSE	11.000
بوابة عشتار للنظم وخدمات الدفع	FISH	1.000

نشرة السندات غير المتداولة

تاريخ الإطفاء	آخر سعر تداول	رمز التداول	نوع الاصدارية	نوع وفئة السند
12/10/2025	1030000	CB10	الأولى	سندات بناء / مليون دينار
19/12/2025	964981	CB20	الثانية	سندات بناء / مليون دينار
9/10/2025	-	CB25	الأولى	سندات اعمار / 500 الف دينار
9/10/2027	984000	CB30	الأولى	سندات اعمار / مليون دينار
27/11/2025	-	CB35	الثانية	سندات اعمار / 500 الف دينار
27/11/2027	-	CB40	الثانية	سندات اعمار / مليون دينار
30/12/2025	-	CB45	الثالثة	سندات اعمار / 500 الف دينار
30/12/2027	-	CB50	الثالثة	سندات اعمار / مليون دينار
15/4/2026	-	CB55	الأولى	سندات انجاز / 500 الف دينار
14/4/2028	-	CB60	الأولى	سندات انجاز / مليون دينار
22/7/2026	-	CB65	الثانية	سندات انجاز / 500 الف دينار
21/7/2028	-	CB70	الثانية	سندات انجاز / مليون دينار
14/10/2026	-	CB75	الثالثة	سندات انجاز / 500 الف دينار
13/10/2028	-	CB80	الثالثة	سندات انجاز / مليون دينار