



سوق العراق للأوراق المالية
IRAQI STOCK EXCHANGE

تقرير أسعار الأسهم المتداولة لسوق العراق للأوراق المالية

سوق العراق للأوراق المالية

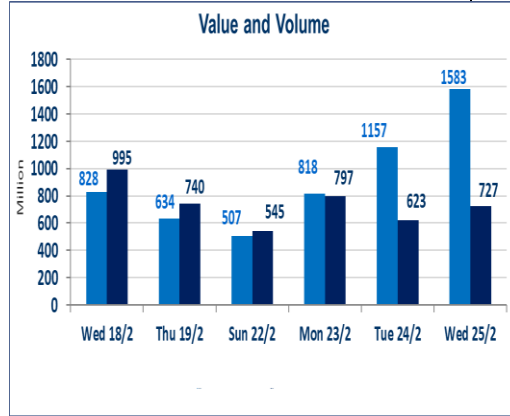
جلسة الأربعاء 2026/2/25

الجلسة (37)

920	صفقات الشركات المدرجة وOTC
-----	----------------------------

727,471,670	قيمة الأسهم المتداولة المدرجة و OTC
-------------	-------------------------------------

1,583,611,269	الاسهم المتداولة المدرجة و OTC
---------------	--------------------------------

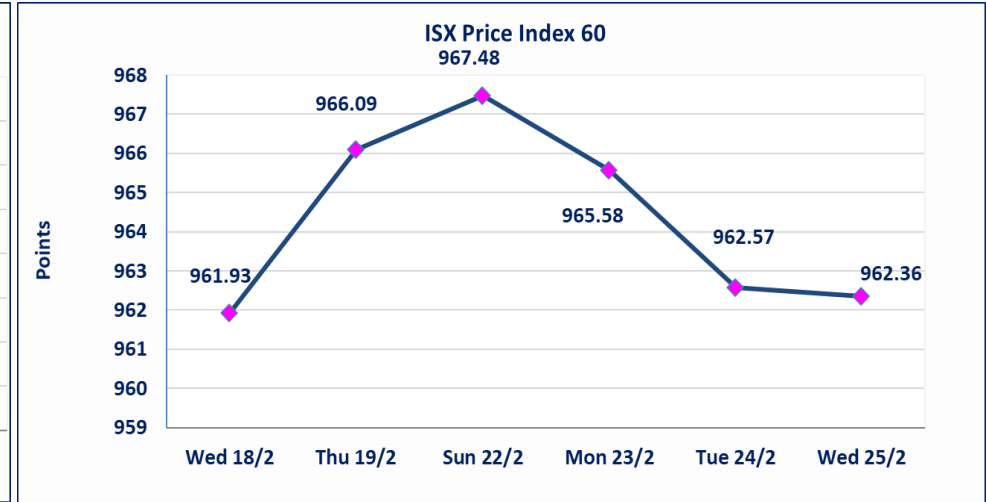
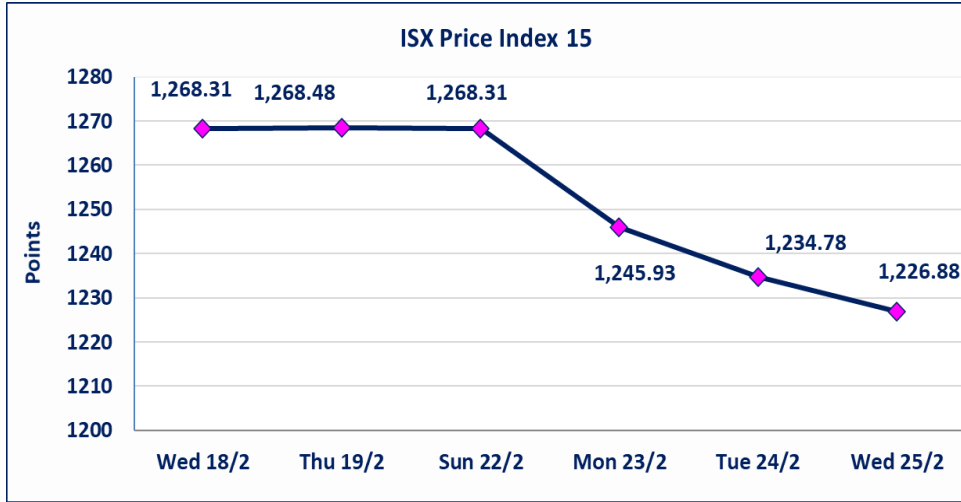


نقطة	1226.88	المؤشر ISX 15 اليوم
نقطة	1234.78	المؤشر ISX 15 السابق
%	-0.64	نسبة التغير
نقطة	-7.90	عدد النقاط

نقطة	962.36	المؤشر ISX 60 اليوم
نقطة	962.57	المؤشر ISX 60 السابق
%	-0.02	نسبة التغير
نقطة	-0.21	عدد النقاط

59	11	OTC	48	الشركات غير المتداولة المدرجة
12				الشركات المرتفعة
14				الشركات المنخفضة
1				شركات الهيئة العامة

118	14	OTC	104	الشركات المدرجة
48	2	OTC	46	الشركات المتداولة
0				شركات الهيئة العامة
10				الموقوفة بقرار من هيئة الأوراق المالية



الصناعات الالكترونية (IELI)	اجابة الشركة بعدم وجود احداث جوهرية أدت إلى انخفاض سعر السهم لجلستين بكامل حدود نسبة التغير لجلستي 2/23 و 2026/2/24.
مصرف ايلاف الاسلامي (BELF)	اجابة الشركة بعدم وجود احداث جوهرية أدت إلى ارتفاع سعر السهم لجلستين بكامل حدود نسبة التغير لجلستي 2/23 و 2026/2/24.
الحد الأعلى والادنى للتغير في السعر	نسبة التغير في المنصة النظامية (15%)، نسبة التغير في المنصة الثانية (20%)، نسبة التغير في المنصة الثالثة (5%) إرتفاعاً وانخفاضاً من سعر الاغلاق السابق.

الشركات الأكثر ارتفاعاً وانخفاضاً

نسبة التغير لاسعار الاغلاق الاكثر انخفاضاً

اسم الشركة	اغلاق	التغير (%)	الاسهم المتداولة
مصرف كوردستان الدولي الاسلامي	1.250	-7.41	7,952
بابل للانتاج الحيواني والنباتي	6.500	-7.14	57,810
المواد الانشائية الحديثة	1.310	-4.38	31,418
الهادية للنقل العام	0.880	-4.35	2,259
فندق بابل	101.000	-3.81	5,100

نسبة التغير لاسعار الاغلاق الاكثر ارتفاعاً

اسم الشركة	اغلاق	التغير (%)	الاسهم المتداولة
سد الموصل السياحية	12.650	15.00	88,000
مصرف الموصل للاستثمار	0.130	8.33	60,000,000
العراقية لصناعات الكرتون	2.060	4.57	893,390
مصرف الخليج التجاري	0.330	3.13	107,631,127
المصرف التجاري العراقي الاسلامي	0.680	3.03	13,531,719

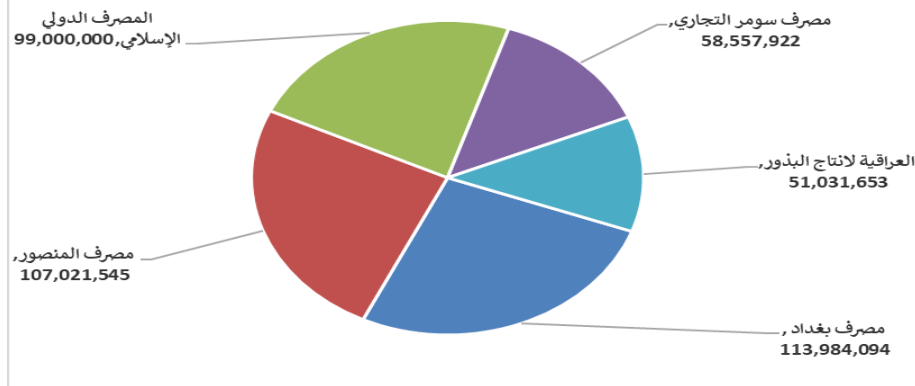
الشركات الاكثر نشاطا حسب القيمة المتداولة

اسم الشركة	اغلاق	التغير (%)	القيمة المتداولة
مصرف بغداد	3.140	-0.32	113,984,094
مصرف المنصور	2.060	0.00	107,021,545
المصرف الدولي الإسلامي	0.200	0.00	99,000,000
مصرف سومر التجاري	0.140	0.00	58,557,922
العراقية لانتاج البذور	4.960	1.64	51,031,653

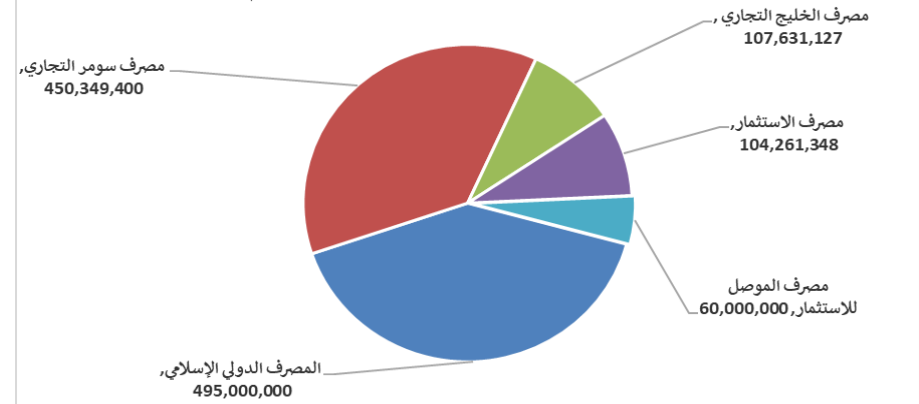
الشركات الاكثر نشاطا حسب الاسهم المتداولة (حجم التداول)

اسم الشركة	اغلاق	التغير (%)	الاسهم المتداولة
المصرف الدولي الإسلامي	0.200	0.00	495,000,000
مصرف سومر التجاري	0.140	0.00	450,349,400
مصرف الخليج التجاري	0.330	3.13	107,631,127
مصرف الاستثمار	0.210	0.00	104,261,348
مصرف الموصل للاستثمار	0.130	8.33	60,000,000

الشركات الأكثر تداولاً من حيث قيمة التداول



الشركات الأكثر تداولاً من حيث عدد الاسهم





الجلسة (37) نشرة تداول الأسهم للمنصة النظامية لجلسة الاربعاء 2026/2/25 Regular Market Trading

اسم الشركة	رمز الشركة	افتتاح	اعلى سعر	ادنى سعر	المعدل الحالي	المعدل السابق	سعر الاغلاق	اغلاق سابق	التغير (%)	الصفقات	الاسهم المتداولة	القيمة المتداولة
قطاع المصارف												
مصرف اشور الدولي	BASH	0.240	0.240	0.240	0.240	0.240	0.240	0.240	0.00	3	11,000,000	2,640,000
مصرف بغداد	BBOB	3.150	3.160	3.140	3.150	3.150	3.140	3.150	-0.32	69	36,183,525	113,984,094
المصرف التجاري العراقي الاسلامي	BCOI	0.680	0.690	0.680	0.670	0.690	0.680	0.670	3.03	16	13,531,719	9,286,586
مصرف الاقتصاد للاستثمار	BEFI	0.220	0.220	0.220	0.220	0.220	0.220	0.220	0.00	2	10,000,000	2,200,000
مصرف الخليج التجاري	BGUC	0.320	0.330	0.320	0.320	0.320	0.320	0.320	3.13	21	107,631,127	34,611,971
مصرف الاستثمار	BIBI	0.220	0.220	0.210	0.210	0.210	0.210	0.210	0.00	31	104,261,348	22,048,526
مصرف العراقي الاسلامي	BIIB	1.000	1.000	1.000	1.000	1.000	1.000	1.000	-0.99	3	3,049,701	3,049,701
مصرف كوردستان الدولي الاسلامي	BKUI	1.250	1.250	1.250	1.390	1.250	1.250	1.350	-7.41	1	7,952	9,940
مصرف الموصل للاستثمار	BMFI	0.130	0.130	0.130	0.130	0.130	0.130	0.130	8.33	12	60,000,000	7,800,000
مصرف المنصور	BMNS	2.060	2.060	2.050	2.060	2.060	2.060	2.060	0.00	94	52,029,805	107,021,545
المصرف الاهلي العراقي	BNOI	4.800	4.850	4.800	4.800	4.830	4.800	4.800	1.04	23	5,088,878	24,581,017
مصرف الطيف الاسلامي	BTIB	0.700	0.700	0.700	0.700	0.700	0.700	0.700	0.00	1	101	71
المصرف المتحد للاستثمار	BUND	0.050	0.050	0.050	0.050	0.050	0.050	0.050	0.00	16	447,592	22,380
مجموع قطاع المصارف												
قطاع الاتصالات												
اسيا سبيل للاتصالات	TASC	14.900	14.900	14.820	14.850	14.850	14.910	14.850	-0.34	59	2,509,855	37,266,598
الخاتم للاتصالات	TZNI	3.290	3.300	3.290	3.300	3.300	3.300	3.300	0.00	5	50,000	164,750
مجموع قطاع الاتصالات												
قطاع التأمين												
الامين للتأمين	NAME	0.950	0.950	0.950	0.950	0.950	0.950	0.950	0.00	1	50,000	47,500
مجموع قطاع التأمين												
قطاع الخدمات												
بغداد العراق للنقل العام	SBPT	22.900	23.000	22.900	22.940	22.900	22.910	22.900	0.00	19	421,991	9,678,795
مدينة العاب الكرخ السياحية	SKTA	4.100	4.100	4.100	4.100	4.100	4.100	4.100	0.00	18	500,000	2,050,000
الموصل لمدن العاب المعمورة العقارية	SMOF	6.920	6.920	6.920	6.920	6.920	6.920	6.920	0.00	2	2,030,000	14,047,600
المعمورة العقارية	SMRI	3.200	3.200	3.150	3.180	3.190	3.190	3.190	-0.31	7	413,404	1,315,143
النخبة للمقاولات العامة	SNUC	0.690	0.690	0.690	0.690	0.690	0.690	0.690	0.00	1	15,000	10,350
مجموع قطاع الخدمات												
قطاع الصناعة												
بغداد للمشروبات الغازية	IBSD	5.770	5.790	5.760	5.760	5.760	5.770	5.770	0.00	19	3,268,497	18,840,232
العراقية لتصنيع التمر	IIDP	2.600	2.600	2.590	2.590	2.600	2.600	2.600	0.00	15	617,884	1,600,995
العراقية للسجاد والمفروشات	IITC	17.500	17.500	17.500	17.500	17.500	17.400	17.500	0.57	9	540,000	9,450,000
الخازر لانتاج المواد الانشائية	IKHC	1.250	1.280	1.250	1.270	1.250	1.250	1.250	0.00	7	263,413	334,117
المنصور للصناعات الدوائية	IMAP	2.120	2.110	2.080	2.040	2.060	2.040	2.060	-0.49	58	15,527,242	32,276,725
الخطاطة الحديثة	IMOS	5.300	5.350	5.300	5.320	5.350	5.350	5.350	0.94	4	100,142	535,753
مجموع قطاع الصناعة												
قطاع الفنادق والسياحة												
فندق بابل	HBAY	105.000	105.000	101.000	101.080	105.000	105.000	101.000	-3.81	2	5,100	515,500
سد الموصل السياحية	HTVM	12.650	12.650	12.650	12.650	12.650	12.650	12.650	15.00	6	88,000	1,113,200
مجموع قطاع الفنادق والسياحة												



الجلسة (37) نشرة تداول الأسهم للمنصة النظامية لجلسة الاربعاء 2026/2/25 Regular Market Trading

اسم الشركة	رمز الشركة	افتتاح	اعلى سعر	ادنى سعر	المعدل الحالي	المعدل السابق	سعر الاغلاق	اغلاق سابق	التغير (%)	الصفقات	الاسهم المتداولة	القيمة المتداولة
قطاع الزراعة												
بابل للإنتاج الحيواني والنباتي	ABAP	7.000	7.000	6.500	6.570	6.800	6.500	7.000	-7.14	5	57,810	379,670
العراقية للإنتاج وتسويق اللحوم	AIPM	4.600	4.600	4.600	4.600	4.600	4.600	4.600	0.00	1	5,971	27,467
مجموع قطاع الزراعة										6	63,781	407,137
مجموع السوق النظامي										530	429,696,057	456,910,225



الجلسة (37) نشرة تداول المنصة الثانية لجلسة الاربعاء 2026/2/25 Second Trading Platform

اسم الشركة	رمز الشركة	افتتاح	اعلى سعر	ادنى سعر	المعدل الحالي	المعدل السابق	سعر الاغلاق	اغلاق سابق	التغير (%)	الصفقات	الاسهم المتداولة	القيمة المتداولة
قطاع المصارف												
مصرف العربية الاسلامي	BAAI	1.000	1.000	1.000	1.000	1.000	1.000	1.000	0.00	1	2,000	2,000
المصرف الدولي الإسلامي	BINT	0.200	0.200	0.200	0.200	0.200	0.200	0.200	0.00	2	495,000,000	99,000,000
مجموع قطاع المصارف										3	495,002,000	99,002,000
قطاع التأمين												
الحمراء للتأمين	NHAM	2.860	2.860	2.860	2.860	2.800	2.860	2.850	0.35	2	39,929	114,197
مجموع قطاع التأمين										2	39,929	114,197
قطاع الخدمات												
الامين العقارية	SAEI	1.760	1.770	1.740	1.760	1.780	1.760	1.780	-1.12	51	3,235,640	5,708,124
مجموع قطاع الخدمات										51	3,235,640	5,708,124
قطاع الصناعة												
الفلوجة لإنتاج المواد الانشائية	IFCM	2.850	2.850	2.800	2.810	2.850	2.800	2.850	-1.75	24	1,836,750	5,154,353
الوطنية لصناعات الاثاث المنزلي	IHFI	1.000	1.000	1.000	1.000	1.000	1.000	1.000	0.00	1	49,000	49,000
مجموع قطاع الصناعة										25	1,885,750	5,203,353
مجموع السوق الثاني										81	500,163,319	110,027,674



الجلسة (37) نشرة تداول منصة الشركات غير المفصحة لجلسة الاربعاء 2026/2/25 Non Disclosing Trading Platform

اسم الشركة	رمز الشركة	افتتاح	اعلى سعر	ادنى سعر	المعدل الحالي	المعدل السابق	سعر الاغلاق	اغلاق سابق	التغير (%)	الصفقات	الاسهم المتداولة	القيمة المتداولة
قطاع المصارف												
مصرف سومر التجاري	BSUC	0.130	0.140	0.130	0.130	0.130	0.140	0.140	0.00	66	450,349,400	58,557,922
مجموع قطاع المصارف										66	450,349,400	58,557,922



الجلسة (37) نشرة تداول منصة الشركات غير المفصحة لجلسة الاربعاء 2026/2/25 Non Disclosing Trading Platform

اسم الشركة	رمز الشركة	افتتاح	اعلى سعر	ادنى سعر	المعدل الحالي	المعدل السابق	سعر الاغلاق	اغلاق سابق	التغير (%)	الصفقات	الاسهم المتداولة	القيمة المتداولة
قطاع الخدمات												
البادية للنقل العام	SBAG	0.880	0.880	0.880	0.880	0.920	0.880	0.920	-4.35	1	2,259	1,988
نقل المنتجات النفطية	SIGT	1.560	1.670	1.560	1.590	1.630	1.640	1.600	2.50	7	529,096	840,640
مجموع قطاع الخدمات										8	531,355	842,628
قطاع الصناعة												
العراقية لصناعات الكرتون	IICM	1.970	2.060	1.910	2.010	1.950	2.060	1.970	4.57	17	893,390	1,797,850
المواد الانشائية الحديدية	IMCM	1.340	1.340	1.310	1.320	1.370	1.310	1.370	-4.38	2	31,418	41,350
الكيمياوية والبلاستيكية	INCP	1.900	1.900	1.880	1.890	1.890	1.880	1.890	-1.05	7	1,207,642	2,287,367
الصناعات الخفيفة	ITLI	1.310	1.320	1.300	1.310	1.300	1.310	1.300	0.77	24	17,100,000	22,345,000
مجموع قطاع الصناعة										50	19,232,450	26,471,567
قطاع الفنادق والسياحة												
فندق فلسطين	HPAL	20.000	20.000	19.400	19.410	19.630	19.400	19.630	-3.00	8	254,901	4,947,169
مجموع قطاع الفنادق والسياحة										8	254,901	4,947,169
قطاع الزراعة												
العراقية لانتاج البذور	AISP	4.880	4.960	4.880	4.900	4.880	4.960	4.880	1.64	143	10,408,290	51,031,653
مجموع قطاع الزراعة										143	10,408,290	51,031,653
مجموع السوق الثالث										275	480,776,396	141,850,938
مجموع السوق										886	1,410,635,772	708,788,838

الشركات غير المتداولة لمنصة التداول النظامي لجلسة الاربعاء 2026/2/25

اسم الشركة	رمز الشركة	معدل السعر السابق	سعر الاغلاق السابق
قطاع المصارف			
مرف جيهان الاسلامي	BCIH	2.200	2.200
مرف اسيا العراق الاسلامي	BAIB	0.780	0.780
مرف الشرق الأوسط	BIME	0.060	0.060
مرف الوطني الاسلامي	BNAI	0.700	0.700
مرف ايلاف الاسلامي	BELF	0.260	0.250
مرف الاتحاد العراقي	BUOI	0.170	0.170
قطاع التأمين			
السلام للتأمين	NDSA	0.700	0.700
مليج للتأمين وأعادة التأمين	NGIR	0.450	0.450
قطاع الخدمات			
اب كربلاء للمقاولات	HKAR	0.690	0.690
قطاع الصناعة			
راقية للاعمال الهندسية	IIEW	5.500	5.500
بناعات المعدنية والدراجات	IMIB	1.850	1.850
ندي لانتاج اللقاحات البيطرية	IKLV	2.500	2.500
ج الالبسة الجاهزة	IRMC	2.150	2.190
قطاع الفنادق والسياحة			
ق. السدير	HSAD	23.000	23.020
دق عشتار	HISH	8.990	8.990
دق المنصور	HMAN	45.000	45.000
طنية الاستثمارات السياحية	HNTI	9.120	9.120
ق. بغداد	HBAG	11.510	11.510
قطاع الزراعة			
وبيق المنتجات الزراعية	AIRP	10.000	10.000
بديثة للانتاج الحيواني	AMAP	0.360	0.360
ملمية للانتاج الزراعي	AAHP	3.050	3.050
رق الاوسط للاسماك	AMEF	6.000	6.000

الشركات غير المتداولة للمنصة الثانية لجلسة الاربعاء 2026/2/25

اسم الشركة	رمز الشركة	معدل السعر السابق	سعر الاغلاق السابق
قطاع المصارف			
مرف الجنوب الاسلامي	BJAB	0.940	0.940
مرف العطاء الاسلامي	BLAD	0.100	0.100
مرف العالم الاسلامي	BWOR	1.000	1.000
مرف الثقة الاسلامي	BTRU	0.750	0.750
مرف القابض الاسلامي	BQAB	0.090	0.090
مرف امين العراق	BAME	1.000	1.000
مرف الاقليم التجاري	BRTB	1.000	1.000
مرف المستشار	BMUI	1.000	1.000
مرف المشرق العربي	BAMS	0.850	0.850
مرف الانصاري	BANS	0.050	0.050
مرف عبر العراق للاستثمار	BTRI	0.310	0.310
مرف اربيل	BERI	0.110	0.110
مرف الراجح الاسلامي	BRAJ	1.000	1.000
مرف التنمية	BIDB	1.000	1.000
مرف نور العراق الاسلامي	BINI	0.250	0.250
مرف الائتمان العراقي	BROI	0.600	0.600

الشركات غير المتداولة للمنصة الثانية لجلسة الاربعاء 2026/2/25

اسم الشركة	رمز الشركة	معدل السعر السابق	سعر الاغلاق السابق
قطاع التامين			
ملية للتامين	NAHF	0.850	0.850
قطاع الاستثمار			
بن للاستثمار المالي	VAMF	1.200	1.200
قطاع الخدمات			
اع شرق الاوسط	SIBD	1.000	1.000
قطاع الصناعة			
بنائع الكيماوية العصرية	IMCI	100.000	100.000
اد لمواد التغليف	IBPM	3.000	3.000
قطاع الفنادق والسياحة			
ق أشور	HASH	27.000	27.000
قطاع الزراعة			
كة الريباس للدواجن والاعلاف	AREB	-	-

الشركات غير المتداولة للمنصة الثالثة لجلسة الاربعاء 2026/2/25

اسم الشركة	رمز الشركة	معدل السعر السابق	سعر الاغلاق السابق
قطاع المصارف			
برف القرطاس الاسلامي	BQUR	1.000	1.000
قطاع الفنادق والسياحة			
لال الصناعية	IHLI	1.530	1.520
بناعات الالكترونية	IELI	1.770	1.720



سوق العراق للأوراق المالية
IRAQ STOCK EXCHANGE

سوق العراق للأوراق المالية
نشرة تداول أسهم غير العراقيين لجلسة الاربعاء 2026/2/25

نشرة تداول الاسهم المشتراة لغير العراقيين في السوق النظامي

اسم الشركة	رمز الشركة	الصفقات	الاسهم المتداولة	القيمة المتداولة
قطاع المصارف				
مصرف الخليج التجاري	BGUC	5	20,630,127	6,601,641
مجموع قطاع المصارف		5	20,630,127	6,601,641
قطاع الخدمات				
النخبة للمقاولات العامة	SNUC	1	15,000	10,350
مجموع قطاع الخدمات		1	15,000	10,350
قطاع الصناعة				
الخيطة الحديثة	IMOS	3	100,000	535,000
مجموع قطاع الصناعة		3	100,000	535,000
المجموع الكلي		9	20,745,127	7,146,991

نشرة تداول الاسهم المباعة من غير العراقيين في السوق النظامي

اسم الشركة	رمز الشركة	الصفقات	الاسهم المتداولة	القيمة المتداولة
قطاع الزراعة				
العراقية لانتاج البذور	AISP	1	350,000	1,732,500
مجموع قطاع الزراعة		1	350,000	1,732,500
قطاع الاتصالات				
اسيا سيل للاتصالات	TASC	5	1,294,777	19,227,438
مجموع قطاع الاتصالات		5	1,294,777	19,227,438
المجموع الكلي		6	1,644,777	20,959,938

الجلسة (37) نشرة التداول لمنصة الشركات غير المدرجة OTC

اسم الشركة	رمز الشركة	اعلى سعر	ادنى سعر	المعدل الحالي	الصفقات	الاسهم المتداولة	القيمة المتداولة
قطاع المصارف							
مصرف الوركاء للاستثمار والتمويل	BWAI	0.120	0.100	0.110	33	172,970,497	18,670,332
مجموع قطاع مصارف					33	172,970,497	18,670,332
قطاع الصناعة							
كركوك لانتاج المواد الانشائية	IKFP	2.500	2.500	2.500	1	5,000	12,500
مجموع قطاع الصناعة					1	5,000	12,500
مجموع الكلي					34	172,975,497	18,682,832

الشركات غير المتداولة لمنصة تداول اسهم الشركات غير المدرجة OTC

اسم الشركة	رمز الشركة	معدل السعر السابق
قطاع المصارف		
مصرف السنام الاسلامي	BSAN	3.000
قطاع التأمين		
دلنيا للتأمين	NDIL	-
البادية للتأمين	NBAD	-
ايلاف للتأمين	NELF	-
شط العرب للتأمين	NSHA	1.000
كوردستان الدولي للتأمين	NKUI	0.500
قطاع الخدمات المالية		
بوابة عشتار للنظم وخدمات الدفع	FISH	1.000
سما بغداد للصرافة	FSBE	-
الشركة العراقية لضمان الودائع	FIDI	-
الربيع للوساطة	FRSE	9.500
الكامل للوساطة	FKSX	10.000

نشرة تداول الاسهم المباعة من غير العراقيين في السوق الشركات الغير مدرجة

اسم الشركة	رمز الشركة	الصفقات	الاسهم المتداولة	القيمة المتداولة
قطاع المصارف				
مصرف الوركاء للاستثمار و	BWAI	13	60,000,000	6,000,000
مجموع		13	60,000,000	6,000,000
المجموع الكلي		13	60,000,000	6,000,000

نشرة السندات غير المتداولة

تاريخ الإطفاء	آخر سعر تداول	رمز التداول	نوع الاصدارية	نوع وفئة السند
9/10/2027	1,001,095	CB30	الأولى	سندات اعمار / مليون دينار
27/11/2027	-	CB40	الثانية	سندات اعمار / مليون دينار
30/12/2027	-	CB50	الثالثة	سندات اعمار / مليون دينار
15/4/2026	-	CB55	الأولى	سندات انجاز / 500 الف دينار
14/4/2028	-	CB60	الأولى	سندات انجاز / مليون دينار
	502,671	CB65	الثانية	سندات انجاز / 500 الف دينار
21/7/2028	1,026,082	CB70	الثانية	سندات انجاز / مليون دينار
14/10/2026	-	CB75	الثالثة	سندات انجاز / 500 الف دينار
	978,182	CB80	الثالثة	سندات انجاز / مليون دينار
10/2/2027	-	CB85	الأولى	سندات الوطنية / 500 الف دينار
9/2/2029	-	CB90	الأولى	سندات الوطنية / مليون دينار
20/3/2027	-	CB95	الثانية	سندات الوطنية / 500 الف دينار
19/3/2029	-	CB100	الثانية	سندات الوطنية / مليون دينار
20/4/2027	-	CB105	الثالثة	سندات الوطنية / 500 الف دينار
19/4/2029	-	CB110	الثالثة	سندات الوطنية / مليون دينار