



سوق العراق للأوراق المالية
IRAQI STOCK EXCHANGE

تقرير أسعار الأسهم المتداولة لسوق العراق للأوراق المالية

سوق العراق للأوراق المالية

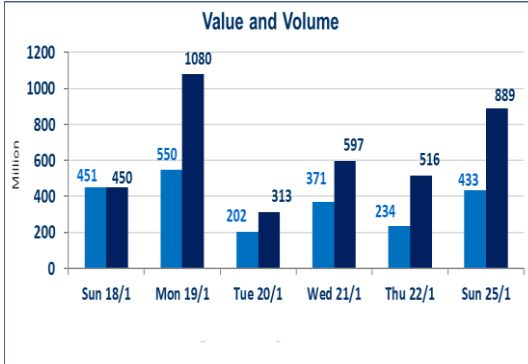
جلسة الأحد 2026/1/25

الجلسة (14)

680	صفقات الشركات المدرجة و OTC
-----	-----------------------------

889,508,636	قيمة الأسهم المتداولة المدرجة و OTC
-------------	-------------------------------------

433,596,190	الاسهم المتداولة المدرجة و OTC
-------------	--------------------------------

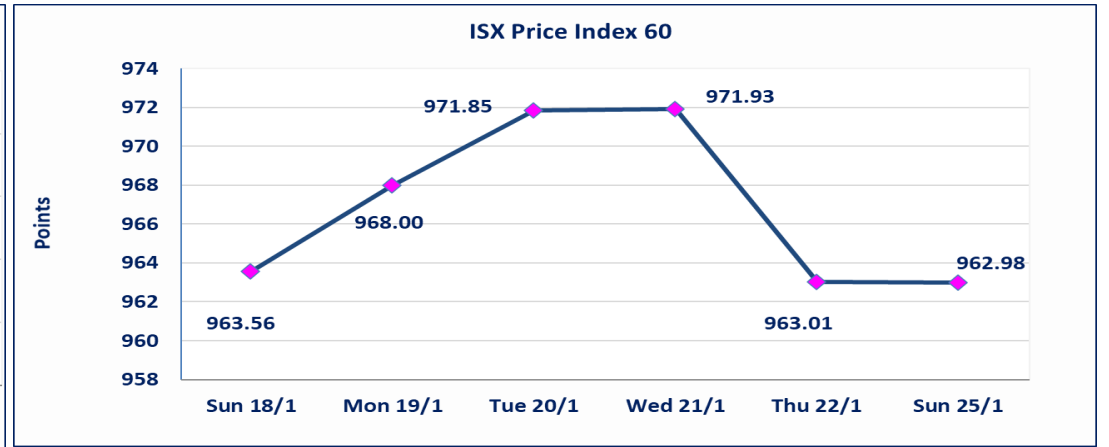
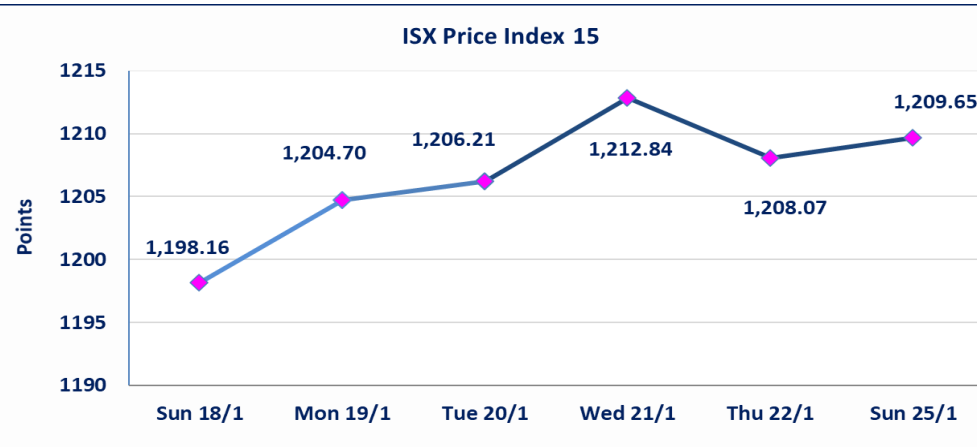


نقطة	1209.65	المؤشر ISX 15 اليوم
نقطة	1208.07	المؤشر ISX 15 السابق
%	0.13	نسبة التغير
نقطة	1.58	عدد النقاط

نقطة	962.98	المؤشر ISX 60 اليوم
نقطة	963.01	المؤشر ISX 60 السابق
%	-0.003	نسبة التغير
نقطة	-0.03	عدد النقاط

56	13	OTC	43	الشركات غير المتداولة المدرجة
11				الشركات المرتفعة
13				الشركات المنخفضة

118	14	OTC	104	الشركات المدرجة
46	1	OTC	45	الشركات المتداولة
5				شركات الهيئة العامة
11				الموقوفة بقرار من هيئة الأوراق المالية



اجابة الشركة بان ايرادات الشركة قد سجلت ارتفاعا لغاية الربع الثالث لهذه السنة والابادات مستمرة بالارتفاع لنهاية السنة الحالية عن السنوات السابقة مما ادى الى زيادة السعر لجلستين بكامل حدود نسبة التغير لجلستي 1/21 و 2026/1/22.	الحمراء للتأمين (NHAM)
نسبة التغير في المنصة النظامية (15%)، نسبة التغير في المنصة الثانية (20%)، نسبة التغير في المنصة الثالثة (5%) إرتفاعاً وإنخفاضاً من سعر الاغلاق السابق.	الحد الأعلى والادنى للتغير في السعر

الشركات الأكثر ارتفاعاً وانخفاضاً

نسبة التغير لاسعار الاغلاق الاكثر انخفاضاً

اسم الشركة	اغلاق	التغير (%)	الاسهم المتداولة
تسويق المنتجات الزراعية	10.000	-11.89	432
بابل للانتاج الحيواني والنباتي	7.000	-8.97	362,207
بغداد العراق للنقل العام	22.450	-4.47	1,921,865
مصرف الاستثمار	0.230	-4.17	7,986,264
مدينة العاب الكرخ السياحية	4.150	-3.49	250,000

نسبة التغير لاسعار الاغلاق الاكثر ارتفاعاً

اسم الشركة	اغلاق	التغير (%)	الاسهم المتداولة
الحمراء للتأمين	2.230	19.25	874,350
الامين العقارية	2.300	11.65	15,000
مصرف كوردستان الدولي الاسلا	1.300	8.33	1,000,000
فندق فلسطين	22.050	5.00	1,760,000
المواد الانشائية الحديثة	1.380	4.55	2,246,574

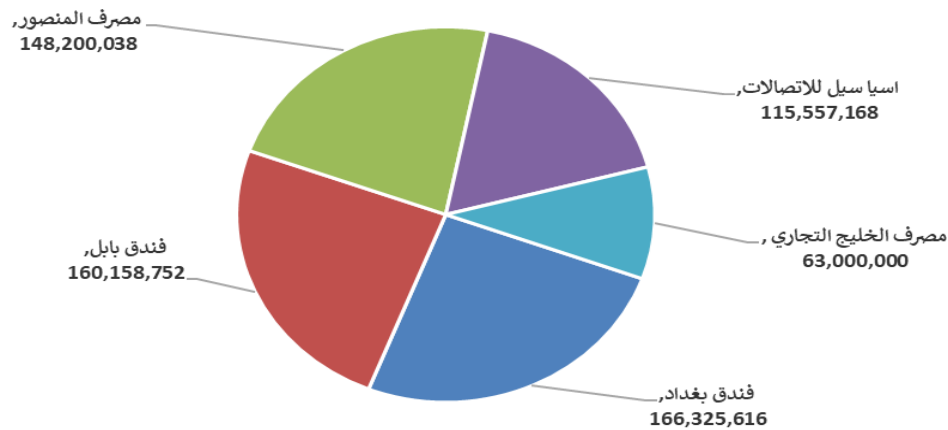
الشركات الاكثر نشاطا حسب القيمة المتداولة

اسم الشركة	اغلاق	التغير (%)	القيمة المتداولة
فندق بغداد	11.500	-0.43	166,325,616
فندق بابل	104.000	0.00	160,158,752
مصرف المنصور	1.950	0.00	148,200,038
اسيا سيل للاتصالات	14.070	0.57	115,557,168
مصرف الخليج التجاري	0.280	0.00	63,000,000

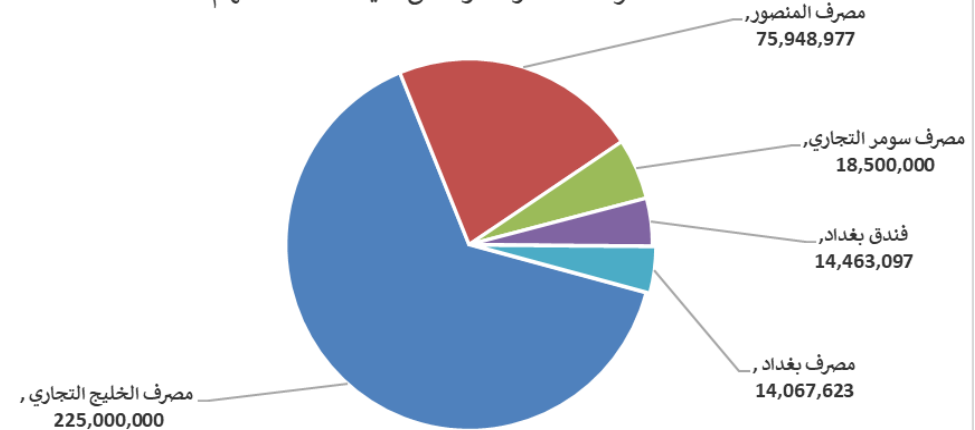
الشركات الاكثر نشاطا حسب الاسهم المتداولة (حجم التداول)

اسم الشركة	اغلاق	التغير (%)	الاسهم المتداولة
مصرف الخليج التجاري	0.280	0.00	225,000,000
مصرف المنصور	1.950	0.00	75,948,977
مصرف سومر التجاري	0.130	0.00	18,500,000
فندق بغداد	11.500	-0.43	14,463,097
مصرف بغداد	3.270	0.00	14,067,623

الشركات الأكثر تداولاً من حيث قيمة التداول



الشركات الأكثر تداولاً من حيث عدد الاسهم



الجلسة (14) نشرة تداول الأسهم للمنصة النظامية لجلسة الاحد 2026/1/25 Regular Market Trading

اسم الشركة	رمز الشركة	افتتاح	اعلى سعر	ادنى سعر	المعدل الحالي	المعدل السابق	سعر الاغلاق	اغلاق سابق	التغير (%)	الصفقات	الاسهم المتداولة	القيمة المتداولة
قطاع المصارف												
مصرف بغداد	BBOB	3.270	3.290	3.260	3.270	3.270	3.270	3.270	0.00	74	14,067,623	46,062,045
المصرف التجاري العراقي الاسلامي	BCOI	0.650	0.650	0.640	0.640	0.650	0.640	0.650	-1.54	7	5,503,058	3,521,988
مصرف الاقتصاد للاستثمار	BEFI	0.230	0.230	0.230	0.230	0.230	0.230	0.230	0.00	1	5,000	1,150
مصرف الخليج التجاري	BGUC	0.280	0.280	0.280	0.280	0.280	0.280	0.280	0.00	15	225,000,000	63,000,000
مصرف الاستثمار	BIBI	0.240	0.240	0.230	0.230	0.240	0.230	0.240	-4.17	8	7,986,264	1,856,703
مصرف العراقي الاسلامي	BIIB	1.030	1.030	1.030	1.030	1.030	1.030	1.030	0.00	4	1,412,425	1,454,798
مصرف الشرق الأوسط	BIME	0.060	0.060	0.060	0.060	0.060	0.060	0.060	0.00	2	9,100,000	546,000
مصرف كوردستان الدولي الاسلامي	BKUI	1.300	1.300	1.300	1.300	1.200	1.300	1.200	8.33	1	1,000,000	1,300,000
مصرف المنصور	BMNS	1.950	1.960	1.940	1.950	1.960	1.950	1.960	0.00	98	75,948,977	148,200,038
المصرف الاهلي العراقي	BNOI	4.660	4.700	4.660	4.690	4.690	4.700	4.690	0.64	30	3,638,068	17,077,366
مصرف الطيف الاسلامي	BTIB	0.750	0.750	0.750	0.750	0.750	0.750	0.750	0.00	1	6,494	4,871
مجموع قطاع المصارف												
قطاع الاتصالات												
اسيا سيل للاتصالات	TASC	13.990	14.100	13.990	14.010	13.990	14.070	13.990	0.57	93	8,247,753	115,557,168
الخاتم للاتصالات	TZNI	3.150	3.150	3.150	3.150	3.150	3.150	3.150	0.00	1	798	2,514
مجموع قطاع الاتصالات												
قطاع التأمين												
الامين للتأمين	NAME	0.950	1.000	0.910	0.960	0.900	0.910	0.900	1.11	28	4,498,901	4,299,999
دار السلام للتأمين	NDSA	0.810	0.810	0.810	0.810	0.810	0.810	0.810	0.00	1	104,000	84,240
الخليج للتأمين وإعادة التأمين	NGIR	0.500	0.500	0.500	0.500	0.500	0.500	0.500	0.00	2	227	114
مجموع قطاع التأمين												
قطاع الخدمات												
بغداد العراق للنقل العام	SBPT	23.400	23.400	22.000	22.590	23.550	22.450	23.500	-4.47	70	1,921,865	43,407,266
مدينة العاب الكرخ السياحية	SKTA	4.150	4.150	4.150	4.150	4.100	4.150	4.150	-3.49	8	250,000	1,037,500
المعمورة العقارية	SMRI	3.340	3.340	3.300	3.310	3.370	3.300	3.320	-0.60	18	3,188,112	10,540,756
مجموع قطاع الخدمات												
قطاع الصناعة												
بغداد للمشروبات الغازية	IBSD	5.710	5.800	5.710	5.730	5.740	5.750	5.710	0.70	41	1,804,138	10,337,880
العراقية لتصنيع التمور	IIDP	2.900	2.900	2.900	2.900	2.900	2.900	2.900	0.00	1	3,084	8,944
الخازر لانتاج المواد الانشائية	IKHC	1.340	1.360	1.330	1.360	1.340	1.330	1.340	-0.75	7	1,336,795	1,812,457
المنصور للصناعات الدوائية	IMAP	2.150	2.150	2.130	2.140	2.140	2.130	2.140	0.00	13	1,580,495	3,378,097
الخيطة الحديثة	IMOS	5.550	5.550	5.500	5.510	5.530	5.500	5.530	-0.54	3	179,668	989,657
انتاج الالبسة الجاهزة	IRMC	2.230	2.230	2.230	2.230	2.230	2.230	2.230	0.00	2	36,915	82,320
مجموع قطاع الصناعة												
قطاع الفنادق والسياحة												
فندق بغداد	HBAG	11.500	11.500	11.500	11.500	11.550	11.500	11.550	-0.43	2	14,463,097	166,325,616
فندق بابل	HBAY	104.000	104.000	104.000	104.000	104.000	104.000	104.000	0.00	2	1,539,988	160,158,752
فنادق عشتار	HISH	9.200	9.200	9.200	9.200	9.080	9.200	9.200	0.55	3	150,000	1,380,000
سد الموصل السياحية	HTVM	14.790	14.790	14.790	13.090	13.390	13.020	13.020	0.00	2	25,208	329,978
مجموع قطاع الفنادق والسياحة												
مجموع قطاع الفنادق والسياحة												

الجلسة (14) نشرة تداول الأسهم للمنصة النظامية لجلسة الاحد 2026/1/25 Regular Market Trading

اسم الشركة	رمز الشركة	افتتاح	اعلى سعر	ادنى سعر	المعدل الحالي	المعدل السابق	سعر الاغلاق	اغلاق سابق	التغير (%)	الصفقات	الاسهم المتداولة	القيمة المتداولة
قطاع الزراعة												
بابل للانتاج الحيواني والنباتي	ABAP	7.690	7.690	7.000	7.150	7.690	7.000	7.690	-8.97	12	362,207	2,589,723
العراقية لانتاج وتسويق اللحوم	AIPM	4.750	4.750	4.750	4.750	4.850	4.750	4.800	-1.04	2	11,498	54,616
تسويق المنتجات الزراعية	AIRP	11.350	11.350	10.000	10.730	11.350	10.000	11.350	-11.89	3	432	4,633
مجموع قطاع الزراعة										17	374,137	2,648,972
مجموع السوق النظامي										555	383,373,090	805,407,187

الجلسة (14) نشرة تداول المنصة الثانية لجلسة الاحد 2026/1/25 Second Trading Platform

اسم الشركة	رمز الشركة	افتتاح	اعلى سعر	ادنى سعر	المعدل الحالي	المعدل السابق	سعر الاغلاق	اغلاق سابق	التغير (%)	الصفقات	الاسهم المتداولة	القيمة المتداولة
قطاع المصارف												
مصرف نور العراق الاسلامي	BINI	0.290	0.300	0.290	0.290	0.290	0.290	0.290	0.00	6	649,095	189,738
مصرف الائتمان العراقي	BROI	0.610	0.610	0.610	0.610	0.610	0.610	0.610	0.00	3	360,000	219,600
مجموع قطاع المصارف										9	1,009,095	409,338
قطاع التأمين												
الحمراء للتأمين	NHAM	1.870	2.230	1.870	2.010	1.870	2.230	1.870	19.25	10	874,350	1,760,160
مجموع قطاع التأمين										10	874,350	1,760,160
قطاع الخدمات												
الامين العقارية	SAEI	2.300	2.300	2.300	2.300	2.100	2.300	2.060	11.65	1	15,000	34,500
مجموع قطاع الخدمات										1	15,000	34,500
قطاع الصناعة												
الفلوجة لانتاج المواد الانشائية	IFCM	3.040	3.040	2.980	3.000	3.050	2.980	3.040	-1.97	10	1,134,681	3,402,916
مجموع قطاع الصناعة										10	1,134,681	3,402,916
مجموع السوق الثاني										30	3,033,126	5,606,914

الجلسة (14) نشرة تداول منصة الشركات غير المفصحة لجلسة الاحد 2026/1/25 Non Disclosing Trading Platform

اسم الشركة	رمز الشركة	افتتاح	اعلى سعر	ادنى سعر	المعدل الحالي	المعدل السابق	سعر الاغلاق	اغلاق سابق	التغير (%)	الصفقات	الاسهم المتداولة	القيمة المتداولة
قطاع المصارف												
مصرف سومر التجاري	BSUC	0.130	0.130	0.130	0.130	0.130	0.130	0.130	0.00	8	18,500,000	2,405,000
مجموع قطاع المصارف										8	18,500,000	2,405,000
قطاع الخدمات												
نقل المنتجات النفطية	SIGT	1.690	1.690	1.690	1.690	1.700	1.690	1.700	-0.59	3	26,703	45,128
مجموع قطاع الخدمات										3	26,703	45,128



الجلسة (14) نشرة تداول منصة الشركات غير المفصحة لجلسة الاحد 2026/1/25 Non Disclosing Trading Platform

اسم الشركة	رمز الشركة	افتتاح	اعلى سعر	ادنى سعر	المعدل الحالي	المعدل السابق	سعر الاغلاق	اغلاق سابق	التغير (%)	الصفقات	الاسهم المتداولة	القيمة المتداولة
قطاع الصناعة												
الصناعات الالكترونية	IELI	2.190	2.190	2.190	2.190	2.210	2.190	2.190	0.00	3	206,250	451,688
المواد الانشائية الحديدية	IMCM	1.380	1.380	1.380	1.380	1.320	1.380	1.320	4.55	9	2,246,574	3,100,272
الكيميائية والبلاستيكية	INCP	2.000	2.000	2.000	2.000	2.000	2.000	2.000	0.00	1	378	756
الصناعات الخفيفة	ITLI	1.390	1.400	1.390	1.400	1.390	1.390	1.400	0.00	11	2,352,000	3,287,780
مجموع قطاع الصناعة										24	4,805,202	6,840,496
قطاع الفنادق والسياحة												
فندق فلسطين	HPAL	21.000	22.050	20.750	21.750	20.840	22.050	21.000	5.00	26	1,760,000	38,277,500
مجموع قطاع الفنادق والسياحة										26	1,760,000	38,277,500
قطاع الزراعة												
العراقية لانتاج البذور	AISP	4.920	4.980	4.900	4.920	4.920	4.980	4.920	1.22	30	5,988,069	29,476,512
مجموع قطاع الزراعة										30	5,988,069	29,476,512
مجموع السوق الثالث										91	31,079,974	77,044,635
مجموع السوق										676	417,486,190	888,058,736

الشركات غير المتداولة لمنصة التداول النظامي لجلسة الاحد 2026/1/25

اسم الشركة	رمز الشركة	معدل السعر السابق	سعر الاغلاق السابق
قطاع المصارف			
مصرف جيهان الاسلامي	BCIH	2.200	2.200
مصرف اسيا العراق الاسلامي	BAIB	0.780	0.780
مصرف ايلاف الاسلامي	BELF	0.280	0.280
المصرف المتحد للاستثمار	BUND	0.050	0.050
مصرف الوطني الاسلامي	BNAI	0.350	0.350
مصرف الاتحاد العراقي	BUOI	0.170	0.170
قطاع الخدمات			
رحاب كربلاء للمقاولات	HKAR	0.700	0.700
الموصل لمدن الالعاب	SMOF	7.400	7.400
النخبة للمقاولات العامة	SNUC	0.750	0.750
قطاع الصناعة			
العراقية للسجاد والمفروشات	IITC	17.200	17.200
الكندي لانتاج اللقاحات البيطرية	IKLV	2.350	2.360
الصناعات المعدنية والدراجات	IMIB	1.850	1.850
العراقية للاعمال الهندسية	IIEW	4.800	4.800
قطاع الفنادق والسياحة			
فندق السدير	HSAD	23.600	23.600
الوطنية للاستثمارات السياحية	HNTI	9.260	9.260
فنادق المنصور	HMAN	44.200	44.200
قطاع الزراعة			
الاهلية للانتاج الزراعي	AAHP	3.070	3.070
الشرق الاوسط للاسماك	AMEF	6.450	6.450
الحديثة للانتاج الحيواني	AMAP	0.400	0.400

الشركات غير المتداولة للمنصة الثانية لجلسة الاحد 2026/1/25

اسم الشركة	رمز الشركة	معدل السعر السابق	سعر الاغلاق السابق
قطاع المصارف			
مصرف التنمية	BIDB	1.000	1.000
مصرف الجنوب الاسلامي	BJAB	0.940	0.940
مصرف العربية الاسلامي	BAAI	1.000	1.000
مصرف العالم الاسلامي	BWOR	1.000	1.000
مصرف الثقة الاسلامي	BTRU	0.750	0.750
مصرف القابض الاسلامي	BQAB	0.090	0.090
مصرف امين العراق	BAME	1.000	1.000
مصرف الاقليم التجاري	BRTB	1.000	1.000
مصرف المستشار	BMUI	1.000	1.000
مصرف المشرق العربي	BAMS	0.850	0.850
مصرف الانصاري	BANS	0.050	0.050
مصرف عبر العراق للاستثمار	BTRI	0.270	0.270
مصرف العطاء الاسلامي	BLAD	0.110	0.110
المصرف الدولي الإسلامي	BINT	0.230	0.230

الشركات غير المتداولة للمنصة الثانية لجلسة الاحد 2026/1/25

اسم الشركة	رمز الشركة	معدل السعر السابق	سعر الاغلاق السابق
قطاع الاستثمار			
الامين للاستثمار المالي	VAMF	1.200	1.200
قطاع التأمين			
الاهلية للتأمين	NAHF	0.680	0.680
قطاع الخدمات			
ابداع شرق الاوسط	SIBD	1.000	1.000
قطاع الصناعة			
الصناعات الكيماوية العصرية	IMCI	100.000	100.000
بغداد لمواد التغليف	IBPM	3.300	3.300
الوطنية لصناعات الاثاث المنزلي	IHFI	1.300	1.300
قطاع الفنادق والسياحة			
فندق آشور	HASH	33.000	33.000
قطاع الزراعة			
شركة الريباس للدواجن والاعلاف	AREB	-	-

الشركات غير المتداولة للمنصة الثالثة لجلسة الاحد 2026/1/25

اسم الشركة	رمز الشركة	معدل السعر السابق	سعر الاغلاق السابق
قطاع الخدمات			
البادية للنقل العام	SBAG	0.950	0.950
قطاع الصناعة			
الهلال الصناعية	IHLI	1.760	1.760

نشرة تداول الاسهم المشتراة لغير العراقيين في السوق النظامي

اسم الشركة	رمز الشركة	الصفقات	الاسهم المتداولة	القيمة المتداولة
قطاع المصارف				
مصرف الخليج التجاري	BGUC	3	108,696,878	30,435,126
مجموع قطاع المصارف		3	108,696,878	30,435,126
المجموع الكلي		3	108,696,878	30,435,126

نشرة تداول الاسهم المباعة من غير العراقيين في السوق الثاني

اسم الشركة	رمز الشركة	الصفقات	الاسهم المتداولة	القيمة المتداولة
قطاع التأمين				
الحمراء للتأمين	NHAM	1	50,000	111,500
مجموع قطاع التأمين		1	50,000	111,500
المجموع الكلي		1	50,000	111,500

الجلسة (14) نشرة التداول لمنصة الشركات غير المدرجة OTC

اسم الشركة	رمز الشركة	اعلى سعر	ادنى سعر	المعدل الحالي	الصفقات	الاسهم المتداولة	القيمة المتداولة
قطاع المصارف							
مصرف الوركاء للاستثمار والتمويل	BWAI	0.090	0.090	0.090	4	16,110,000	1,449,900
مجموع قطاع مصارف					4	16,110,000	1,449,900
مجموع السوق					4	16,110,000	1,449,900

الشركات غير المتداولة لمنصة تداول اسهم الشركات غير المدرجة OTC

اسم الشركة	رمز الشركة	معدل السعر السابق
قطاع المصارف		
مصرف حمورابي التجاري	BHAM	-
مصرف السنام الاسلامي	BSAN	3.000
قطاع التأمين		
دنيا للتأمين	NDIL	-
البادية للتأمين	NBAD	-
كوردستان للتأمين	NKUI	-
ايلاف للتأمين	NELF	-
شط العرب للتأمين	NSHA	1.000
قطاع الخدمات المالية		
الكرمل للوساطة	FKSX	10.000
الربيع للوساطة	FRSE	9.500
بوابة عشتار للنظم وخدمات الدفع	FISH	1.000
سما بغداد للصرافة	FSBE	-
الشركة العراقية لضمان الودائع	FIDI	-
قطاع الصناعة		
كركوك لانتاج المواد الانشائية	IKFP	3.350

نشرة السندات غير المتداولة

تاريخ الإطفاء	آخر سعر تداول	رمز التداول	نوع الاصدارية	نوع وفئة السند
9/10/2027	1,001,095	CB30	الأولى	سندات اعمار / مليون دينار
27/11/2027	-	CB40	الثانية	سندات اعمار / مليون دينار
30/12/2027	-	CB50	الثالثة	سندات اعمار / مليون دينار
15/4/2026	-	CB55	الأولى	سندات انجاز / 500 الف دينار
14/4/2028	-	CB60	الأولى	سندات انجاز / مليون دينار
	515,047	CB65	الثانية	سندات انجاز / 500 الف دينار
21/7/2028	1,026,082	CB70	الثانية	سندات انجاز / مليون دينار
14/10/2026	-	CB75	الثالثة	سندات انجاز / 500 الف دينار
13/10/2028	-	CB80	الثالثة	سندات انجاز / مليون دينار
10/2/2027	-	CB85	الأولى	سندات الوطنية / 500 الف دينار
9/2/2029	-	CB90	الأولى	سندات الوطنية / مليون دينار
20/3/2027	-	CB95	الثانية	سندات الوطنية / 500 الف دينار
19/3/2029	-	CB100	الثانية	سندات الوطنية / مليون دينار
20/4/2027	-	CB105	الثالثة	سندات الوطنية / 500 الف دينار
19/4/2029	-	CB110	الثالثة	سندات الوطنية / مليون دينار