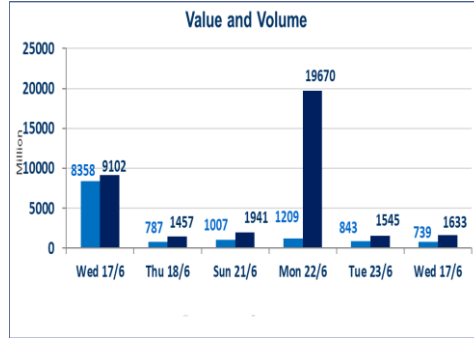


1598	صفات الشركات المدرجة وOTC
------	---------------------------



1,633,158,582	قيمة الأسهم المتداولة المدرجة وOTC
---------------	------------------------------------

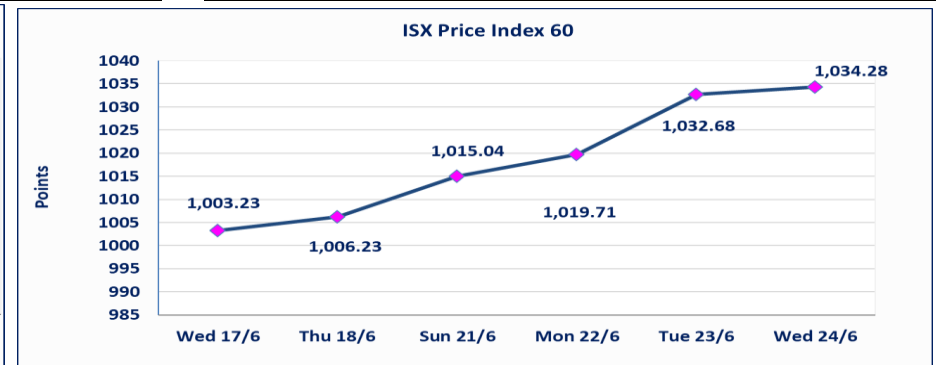
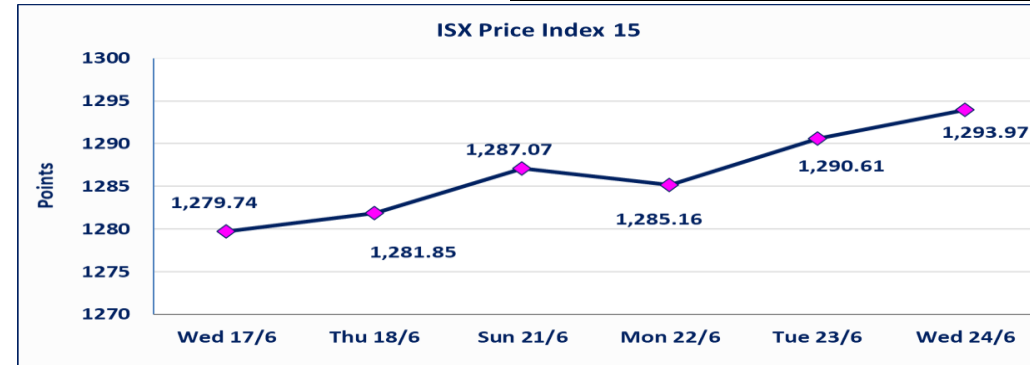
نقطة	1293.97	المؤشر ISX 15 اليوم
نقطة	1290.61	المؤشر ISX 15 السابق
%	0.26	نسبة التغير
نقطة	3.36	عدد النقاط

60	14	OTC	46	الشركات غير المتداولة المدرجة
20				الشركات المرتفعة
8				الشركات المنخفضة
1				شركات الهيئة العامة

739,123,755	الاسهم المتداولة المدرجة وOTC
-------------	-------------------------------

نقطة	1034.28	المؤشر ISX 60 اليوم
نقطة	1032.68	المؤشر ISX 60 السابق
%	0.15	نسبة التغير
نقطة	1.60	عدد النقاط

120	17	OTC	103	الشركات المدرجة
46	2	OTC	44	الشركات المتداولة
5				شركات الهيئة العامة
8				الموقوفة بقرار من هيئة الأوراق المالية



* استنادا الى قرار الامانة العامة لمجلس الوزراء تقرر عدم تنظيم جلسة تداول ليوم الخميس الموافق 25 حزيران 2026 تزامنا مع احياء العاشر من محرم الحرام، ستنظم الجلسات اعتبارا من يوم الاحد الموافق 28 حزيران 2026.	
ايقاف التداول على سندات اعمار الابدائية الثالثة فئة (1,000,000) دينار اعتباراً من جلسة الأربعاء 2026/6/24 لقرب استحقاق الفائدة النصف السنوية . وسيتم اعادة التداول اعتباراً من جلسة 2026/7/1	سندات اعمار الابدائية الثالثة
تم البدء بعمليات ايداع شهادات اسهم المساهمين لشركة الازرق للتجارة العامة اعتباراً من جلسة الأربعاء 2026/6/3	اليم الازرق للتجارة العامة (SYAM)
تم البدء بعمليات ايداع شهادات اسهم المساهمين لشركة دار الثقة للتأمين اعتباراً من جلسة الثلاثاء 2026/6/2 وسيتم اطلاق التداول لحين استكمال الاجراءات بعد ايداع 5% من رأس المال او بعد مرور (21) يوم من تاريخ بدء الايداع في منصة الشركات غير المدرجة ISX-OTC.	دار الثقة للتأمين (NDAR)
تم البدء بعمليات ايداع شهادات اسهم المساهمين لشركة زين للتأمين اعتباراً من جلسة الثلاثاء 2026/6/2 وسيتم اطلاق التداول لحين استكمال الاجراءات بعد ايداع 5% من رأس المال او بعد مرور (21) يوم من تاريخ بدء الايداع في منصة الشركات غير المدرجة ISX-OTC.	زين للتأمين (NZAI)
تم البدء بعمليات ايداع شهادات اسهم المساهمين لشركة الوطنية للصناعات الغذائية اعتباراً من جلسة الاحد 2026/5/24 وسيتم اطلاق التداول لحين اكمال انتهاء الاجراءات في مركز الايداع في منصة الشركات غير المدرجة ISX-OTC.	الوطنية للصناعات الغذائية (INFF)
نسبة التغير الحدود الدنيا للحركة السعرية للاسهم من (5% الى 10%) والحدود العليا من (10% الى 25%) في كافة المنصات ماعدا منصة OTC.	الحد الأعلى والادنى للتغير في السعر

الشركات الأكثر ارتفاعاً وانخفاضاً

نسبة التغير لاسعار الاغلاق الاكثر انخفاضاً

اسم الشركة	الاسهم المتداولة	التغير (%)	اغلاق
مدينة العاب الكرخ السياحية	1,355,415	-6.32	4.450
بابل للانتاج الحيواني	122,620	-5.46	7.100
فندق بغداد	3,533,052	-3.04	12.100
الصناعات الالكترونية	817,063	-1.84	1.600
الهلال الصناعية	50,000	-1.76	1.670

نسبة التغير لاسعار الاغلاق الاكثر ارتفاعاً

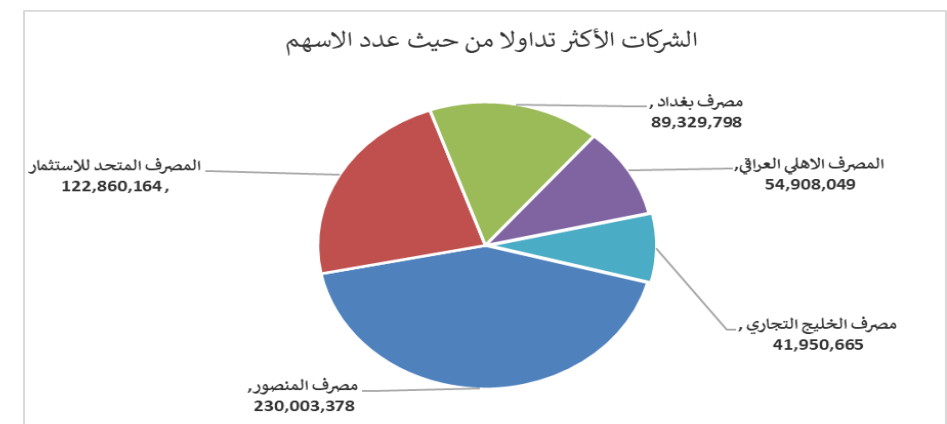
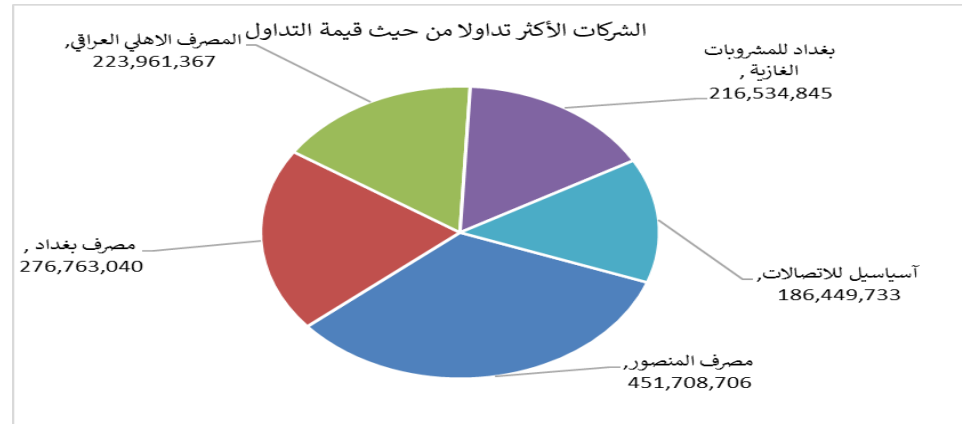
اسم الشركة	الاسهم المتداولة	التغير (%)	اغلاق
انتاج الالبسة الجاهزة	2,900,862	14.89	2.700
مصرف الموصل للاستثمار	1,512,070	7.69	0.140
مصرف الاستثمار	6,530,859	7.14	0.300
مصرف اشور الدولي	29,807,390	3.57	0.290
المدينة السياحية لسد الموصل	400,768	3.57	14.500

الشركات الاكثر نشاطا حسب القيمة المتداولة

اسم الشركة	القيمة المتداولة	التغير (%)	اغلاق
مصرف المنصور	451,708,706	1.02	1.980
مصرف بغداد	276,763,040	-0.97	3.070
المصرف الاهلي العراقي	223,961,367	1.99	4.100
بغداد للمشروبات الغازية	216,534,845	0.30	6.760
آسياسيل للاتصالات	186,449,733	0.06	16.850

الشركات الاكثر نشاطا حسب الاسهم المتداولة (حجم التداول)

اسم الشركة	الاسهم المتداولة	التغير (%)	اغلاق
مصرف المنصور	230,003,378	1.02	1.980
المصرف المتحد للاستثمار	122,860,164	0.00	0.060
مصرف بغداد	89,329,798	-0.97	3.070
المصرف الاهلي العراقي	54,908,049	1.99	4.100
مصرف الخليج التجاري	41,950,665	0.00	0.360





الجلسة (109) نشرة تداول الأسهم للمنصة النظامية لجلسة الأربعاء 2026/6/24 Regular Market Trading

اسم الشركة	رمز الشركة	افتتاح	اعلى سعر	ادنى سعر	المعدل الحالي	المعدل السابق	سعر الاغلاق	اغلاق سابق	التغير (%)	الصفقات	الاسهم المتداولة	القيمة المتداولة		
قطاع المصارف														
مصرف اشور الدولي	BASH	0.290	0.300	0.290	0.290	0.280	0.290	0.280	3.57	26	29,807,390	8,694,143		
مصرف بغداد	BBOB	3.100	3.140	3.070	3.100	3.110	3.070	3.100	-0.97	203	89,329,798	276,763,040		
المصرف التجاري العراقي الاسلامي	BCOI	0.680	0.680	0.670	0.680	0.690	0.680	0.680	0.00	15	16,978,930	11,478,982		
مصرف الخليج التجاري	BGUC	0.360	0.360	0.360	0.360	0.360	0.360	0.360	0.00	12	41,950,665	15,102,239		
مصرف الاستثمار	BIBI	0.290	0.300	0.290	0.300	0.270	0.300	0.280	7.14	32	6,530,859	1,951,949		
مصرف العراق الاسلامي	BIIB	1.090	1.090	1.080	1.080	1.080	1.080	1.080	-0.92	18	5,110,692	5,520,650		
مصرف الشرق الأوسط	BIME	0.090	0.090	0.090	0.090	0.090	0.090	0.090	0.00	9	1,088,888	98,000		
مصرف الموصل للاستثمار	BMFI	0.140	0.140	0.140	0.140	0.130	0.140	0.130	7.69	3	1,512,070	211,690		
مصرف المنصور	BMNS	1.960	1.980	1.960	1.960	1.940	1.980	1.960	1.02	159	230,003,378	451,708,706		
مصرف الوطني الاسلامي	BNAI	1.100	1.100	1.100	1.100	1.100	1.100	1.100	0.00	1	37,272	40,999		
المصرف الاهلي العراقي	BNOI	4.020	4.100	4.020	4.080	4.000	4.100	4.020	1.99	169	54,908,049	223,961,367		
مصرف سومر التجاري	BSUC	0.200	0.200	0.190	0.190	0.190	0.200	0.190	0.00	8	10,871,302	2,082,952		
مصرف الطيف الاسلامي	BTIB	0.850	0.900	0.850	0.880	0.880	0.900	0.880	0.00	4	397,746	350,584		
المصرف المتحد للاستثمار	BUND	0.060	0.060	0.050	0.050	0.060	0.060	0.060	0.00	43	122,860,164	6,150,366		
مجموع قطاع المصارف												702	611,387,203	1,004,115,669
قطاع الاتصالات														
أسياسيل للاتصالات	TASC	16.840	16.900	16.800	16.820	16.870	16.850	16.840	0.06	153	11,088,002	186,449,733		
الخاتم للاتصالات	TZNI	4.020	4.150	4.020	4.060	4.100	4.150	4.020	3.49	12	359,347	1,458,656		
مجموع قطاع الاتصالات												165	11,447,349	187,908,389
قطاع التأمين														
الأمين للتأمين	NAME	0.850	0.880	0.850	0.880	0.850	0.880	0.850	3.53	135	6,049,960	5,322,465		
مجموع قطاع التأمين												135	6,049,960	5,322,465
قطاع الخدمات														
بغداد العراق للنقل العام	SBPT	22.400	22.400	22.400	22.400	22.400	22.400	22.400	0.00	5	107,202	2,401,325		
مدينة العاب الكرخ السياحية	SKTA	4.450	4.700	4.450	4.620	4.550	4.450	4.620	-6.32	10	1,355,415	6,262,951		
المعمورة العقارية	SMRI	3.850	3.930	3.800	3.880	3.880	3.890	3.880	1.04	66	7,324,909	28,431,702		
رحاب كربلاء للمقاولات	HKAR	0.650	0.650	0.650	0.650	0.650	0.650	0.650	0.00	1	10,000	6,500		
مجموع قطاع الخدمات												82	8,797,526	37,102,477
قطاع الصناعة														
بغداد للمشروبات الغازية	IBSD	6.740	6.800	6.740	6.790	6.680	6.760	6.740	0.30	128	31,893,725	216,534,845		
السجاد والمفروشات	IITC	22.500	22.990	22.500	22.860	22.500	22.900	22.500	1.78	6	19,759	451,718		
الخازنر لانتاج المواد الانشائية	IKHC	1.200	1.200	1.200	1.200	1.200	1.200	1.200	0.00	1	500,000	600,000		
الكندي لانتاج اللقاحات البيطرية	IKLV	2.770	2.850	2.770	2.810	2.800	2.850	2.770	2.89	4	169,059	475,200		
المنصور للصناعات الدوائية	IMAP	2.620	2.640	2.610	2.620	2.620	2.630	2.620	0.38	85	7,190,072	18,841,981		
الخيطة الحديثة	IMOS	5.400	5.490	5.400	5.410	5.400	5.400	5.410	0.00	7	640,000	3,465,000		
انتاج الالبسة الجاهزة	IRMC	2.400	2.930	2.400	2.590	2.350	2.700	2.350	14.89	23	2,900,862	7,520,416		
مجموع قطاع الصناعة												254	43,313,477	247,889,159
قطاع الفنادق والسياحة														
فندق بغداد	HBAG	12.480	12.480	12.000	12.010	12.470	12.100	12.480	-3.04	40	3,533,052	42,417,075		
فنادق عشتار	HISH	9.110	9.120	9.110	9.110	9.110	9.120	9.110	0.11	13	2,330,544	21,238,761		
المدينة السياحية لسد الموصل	HTVM	14.000	14.500	14.000	14.110	14.000	14.500	14.000	3.57	19	400,768	5,653,041		
مجموع قطاع الفنادق والسياحة												72	6,264,364	69,308,877
قطاع الزراعة														
بابل للانتاج الحيواني	ABAP	8.000	8.000	7.000	7.580	7.650	7.100	7.580	-5.46	21	122,620	928,966		
العراقية لانتاج وتسويق اللحوم	AIPM	5.250	5.250	5.250	5.250	5.250	5.250	5.250	0.00	4	136,641	717,365		
مجموع قطاع الزراعة												25	259,261	1,646,331

1,553,293,367	687,519,140	1,435										مجموع السوق النظامي
---------------	-------------	-------	--	--	--	--	--	--	--	--	--	---------------------



الجلسة (109) نشرة تداول المنصة الثانية لجلسة الاربعاء 2026/6/24 Second Trading Platform

اسم الشركة	رمز الشركة	افتتاح	اعلى سعر	ادنى سعر	المعدل الحالي	المعدل السابق	سعر الاغلاق	اغلاق سابق	التغير (%)	الصفقات	الاسهم المتداولة	القيمة المتداولة
قطاع المصارف												
مصرف العطاء الاسلامي	BLAD	0.100	0.100	0.100	0.100	0.100	0.100	0.100	0.00	4	1,640	164
مصرف الائتمان العراقي	BROI	0.560	0.560	0.560	0.560	0.560	0.560	0.560	0.00	12	16,166,373	9,053,169
مجموع قطاع المصارف												
قطاع التأمين												
الامين العقارية	SAEI	1.660	1.680	1.660	1.680	1.660	1.680	1.660	1.20	3	158,000	265,280
مجموع قطاع التأمين												
قطاع الصناعة												
الفلوجة لانتاج المواد الانشائية	IFCM	2.800	2.900	2.800	2.890	2.810	2.900	2.890	3.57	12	579,000	1,673,600
مجموع قطاع الصناعة												
مجموع السوق الثاني												
10,992,213												
16,905,013												
31												



الجلسة (109) نشرة تداول منصة الشركات غير المفصحة لجلسة الاربعاء 2026/6/24 Non Disclosing Trading Platform

اسم الشركة	رمز الشركة	افتتاح	اعلى سعر	ادنى سعر	المعدل الحالي	المعدل السابق	سعر الاغلاق	اغلاق سابق	التغير (%)	الصفقات	الاسهم المتداولة	القيمة المتداولة
قطاع الصناعة												
الصناعات الالكترونية	IELI	1.610	1.610	1.600	1.600	1.640	1.600	1.630	-1.84	8	817,063	1,307,946
الهلال الصناعية	IHLI	1.670	1.670	1.670	1.670	1.700	1.670	1.700	-1.76	1	50,000	83,500
العراقية لصناعات الكرتون	IICM	2.500	2.500	2.500	2.500	2.460	2.500	2.470	1.21	1	100,000	250,000
الكيمياوية والبلاستيكية	INCP	1.900	1.900	1.900	1.900	1.900	1.900	1.900	0.00	4	2,000,000	3,800,000
الصناعات الخفيفة	ITLI	1.330	1.350	1.330	1.350	1.330	1.350	1.330	1.50	12	2,726,135	3,678,985
مجموع قطاع الصناعة												
قطاع الفنادق والسياحة												
فندق فلسطين	HPAL	18.510	18.510	18.500	18.510	18.570	18.510	18.510	0.00	16	500,414	9,261,272
مجموع قطاع الفنادق والسياحة												
قطاع الزراعة												
العراقية لانتاج البذور	AISP	6.820	6.820	6.750	6.790	6.840	6.780	6.820	-0.59	81	6979449	47412063.29
مجموع قطاع الزراعة												
مجموع السوق الثالث												
مجموع السوق												
1,630,079,346												
717,597,214												
1,589												

الشركات غير المتداولة لمنصة التداول النظامي لجلسة الاربعاء 2026/6/24

اسم الشركة	رمز الشركة	معدل السعر السابق	سعر الاغلاق السابق
قطاع المصارف			
مصرف الاقتصاد	BEFI	0.230	0.230
مصرف كوردستان الدولي الاسلامي	BKUI	1.200	1.200
مصرف الاتحاد العراقي	BUOI	0.160	0.160
مصرف جيهان الاسلامي	BCIH	2.200	2.200
مصرف اسيا العراق الاسلامي	BAIB	0.950	0.950
مصرف ايلاف الاسلامي	BELF	0.240	0.240
قطاع التأمين			
دار السلام للتأمين	NDSA	0.780	0.780
الخليج للتأمين وأعادة التأمين	NGIR	0.440	0.440
قطاع الخدمات			
النخبة للمقاولات العامة	SNUC	0.710	0.710
الموصل لمدن الالعاب	SMOF	7.000	7.000
قطاع الصناعة			
الصناعات المعدنية والدراجات	IMIB	2.000	2.000
العراقية للاعمال الهندسية	IIEW	5.600	5.600
قطاع الفنادق والسياحة			
فندق بابل	HBAY	103.000	103.000
الوطنية للاستثمارات السياحية	HNTI	9.000	9.000
قطاع الزراعة			
الاهلية للانتاج الزراعي	AAHP	2.110	2.110
تسويق المنتجات الزراعية	AIRP	10.000	10.000
اسماك الشرق الاوسط	AMEF	5.990	5.990
الحديثة للانتاج الحيواني	AMAP	0.360	0.360

الشركات غير المتداولة للمنصة الثانية لجلسة الاربعاء 2026/6/24

اسم الشركة	رمز الشركة	معدل السعر السابق	سعر الاغلاق السابق
قطاع المصارف			
مصرف الجنوب الاسلامي	BJAB	0.940	0.940
مصرف العالم الاسلامي	BWOR	1.000	1.000
مصرف الثقة الاسلامي	BTRU	0.750	0.750
مصرف امين العراق	BAME	1.000	1.000
مصرف المستشار	BMUI	1.000	1.000
مصرف الراجح الاسلامي	BRAJ	1.000	1.000
مصرف العربية الاسلامي	BAAI	1.000	1.000
مصرف المشرق العربي	BAMS	0.850	0.850
مصرف المال الاسلامي	BMAL	1.000	1.000
مصرف القاibus الاسلامي	BQAB	0.090	0.090
مصرف التنمية	BIDB	1.050	1.050
مصرف القرطاس الاسلامي	BQUR	1.000	1.000
مصرف نور العراق الاسلامي	BINI	0.230	0.230
المصرف الدولي الإسلامي	BINT	0.200	0.200
مصرف عبر العراق للاستثمار	BTRI	0.300	0.300

الشركات غير المتداولة للمنصة الثانية لجلسة الاربعاء 2026/6/24

اسم الشركة	رمز الشركة	معدل السعر السابق	سعر الاغلاق السابق
قطاع التأمين			
الاهلية للتأمين	NAHF	0.820	0.820
الحمراء للتأمين	NHAM	5.200	5.200
قطاع الاستثمار			
الامين للاستثمار المالي	VAMF	1.260	1.260
الوثام للاستثمار المالي	VWIF	0.690	0.690
قطاع الفنادق والسياحة			
فندق آشور	HASH	27.300	27.300
قطاع الصناعة			
بغداد لصناعة مواد التغليف	IBPM	2.860	2.860
الصناعات الكيماوية العصرية	IMCI	100.000	100.000
الوطنية لصناعات الاثاث المنزلي	IHFI	0.900	0.900

الشركات غير المتداولة للمنصة الثالثة لجلسة الاربعاء 2026/6/24

اسم الشركة	رمز الشركة	معدل السعر السابق	سعر الاغلاق السابق
قطاع الصناعة			
المواد الانشائية الحديثة	IMCM	1.650	1.650
التمورالعراقية	IIDP	2.400	2.400
قطاع الفنادق والسياحة			
فندق السدير	HSAD	23.000	23.000
قطاع الخدمات			
البادية للنقل العام	SBAG	1.450	1.450
نقل المنتجات النفطية	SIGT	1.750	1.750



سوق العراق للأوراق المالية
IRAQ STOCK EXCHANGE

سوق العراق للأوراق المالية

نشرة تداول أسهم غير العراقيين لجلسة الاربعاء 2026/6/24

نشرة تداول الاسهم المشتراة لغير العراقيين في السوق النظامي

اسم الشركة	رمز الشركة	الصفقات	الاسهم المتداولة	القيمة المتداولة
قطاع المصارف				
مصرف بغداد	BBOB	22	12,900,000	40,005,000
المصرف الاهلي العراقي	BNOI	16	4,270,203	17,353,620
مصرف المنصور للاستثمار	BMNS	14	75,000,000	147,750,000
مجموع قطاع المصارف		52	92,170,203	205,108,620
المجموع الكلي		52	92,170,203	205,108,620

نشرة تداول الاسهم المباعة من غير العراقيين في السوق النظامي

اسم الشركة	رمز الشركة	الصفقات	الاسهم المتداولة	القيمة المتداولة
قطاع المصارف				
مصرف بغداد	BBOB	1	50,000	155,500
المصرف الاهلي العراقي	BNOI	30	20,471,906	83,520,657
مجموع قطاع المصارف		31	20,521,906	83,676,157
قطاع الاتصالات				
اسيا سيل للاتصالات	TASC	23	2,133,769	35,929,008
الخاتم للاتصالات	TZNI	4	95,908	398,018
مجموع قطاع الاتصالات		27	2,229,677	36,327,026
المجموع الكلي		58	22,751,583	120,003,183

الجلسة (109) نشرة التداول لمنصة الشركات غير المدرجة OTC

اسم الشركة	رمز الشركة	اعلى سعر	ادنى سعر	المعدل الحالي	الصفقات	الاسهم المتداولة	القيمة المتداولة
قطاع المصارف							
مصرف الوركاء للاستثمار والتمويل	BWAI	0.140	0.140	0.140	8	21,500,541	3,010,076
مجموع قطاع مصارف							3,010,076
قطاع الصناعة							
كركوك لانتاج المواد الانشائية	IKFP	2.660	2.660	2.660	1	26,000	69,160
مجموع قطاع الصناعة							69,160
مجموع السوق							3,079,236

الشركات غير المتداولة لمنصة تداول اسهم الشركات غير المدرجة OTC

اسم الشركة	رمز الشركة	معدل السعر السابق
قطاع المصارف		
مصرف السنام الاسلامي	BSAN	3.000
مصرف حمورابي	BHAM	-
قطاع التأمين		
دلنيا للتأمين	NDIL	-
البادية للتأمين	NBAD	-
ايلاف للتأمين	NELF	-
كوردستان الدولي للتأمين	NKUI	0.500
شط العرب للتأمين	NSHA	1.000
المصير للتأمين	NMAS	-
دار الثقة للتأمين	NDAR	-
زين للتأمين	NZAI	-
قطاع الخدمات المالية		
بوابة عشتار للنظم وخدمات الدفع	FISH	1.000
الشركة العراقية لضمان الودائع	FIDI	1.000
الكرمل للوساطة	FKSX	10.000
الربيع للوساطة	FRSE	9.050



سوق العراق للاوراق المالية
IRAQ STOCK EXCHANGE

سوق العراق للاوراق المالية

جلسة الاربعاء 2026/6/24

نشرة السندات غير المتداولة

تاريخ الإطفاء	آخر سعر تداول	رمز التداول	نوع الاصدارية	نوع وفتة السند
9/10/2027	1,001,095	CB30	الأولى	سندات اعمار / مليون دينار
27/11/2027	-	CB40	الثانية	سندات اعمار / مليون دينار
14/4/2028	951,110	CB60	الأولى	سندات انجاز / مليون دينار
	511,000	CB65	الثانية	سندات انجاز / 500 الف دينار
21/7/2028	965,050	CB70	الثانية	سندات انجاز / مليون دينار
14/10/2026	-	CB75	الثالثة	سندات انجاز / 500 الف دينار
	978,182	CB80	الثالثة	سندات انجاز / مليون دينار
10/2/2027	-	CB85	الأولى	سندات الوطنية / 500 الف دينار
9/2/2029	-	CB90	الأولى	سندات الوطنية / مليون دينار
20/3/2027	-	CB95	الثانية	سندات الوطنية / 500 الف دينار
19/3/2029	-	CB100	الثانية	سندات الوطنية / مليون دينار
20/4/2027	-	CB105	الثالثة	سندات الوطنية / 500 الف دينار
19/4/2029	-	CB110	الثالثة	سندات الوطنية / مليون دينار