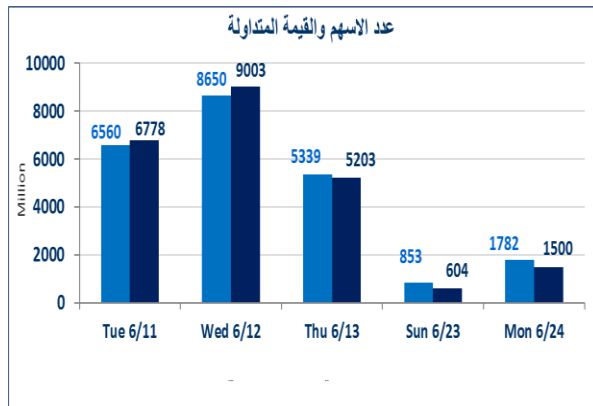


590	الصفقات
-----	---------



1,500,417,982	قيمة الاسهم المتداولة
---------------	-----------------------

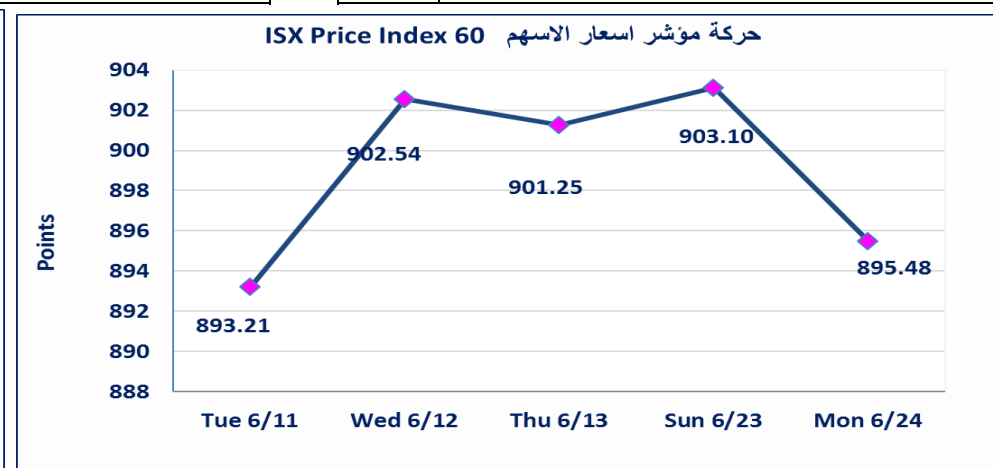
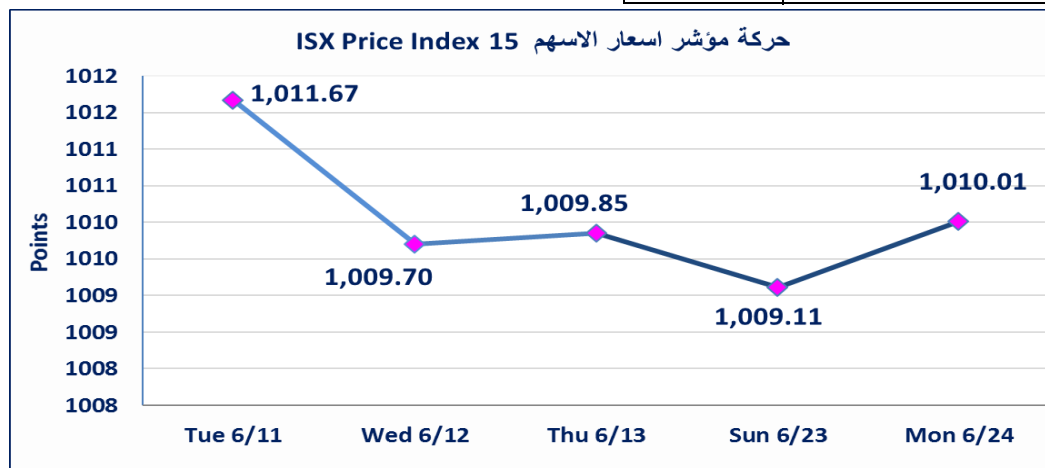
نقطة	1010.01	المؤشر ISX 15 اليوم
نقطة	1009.11	المؤشر ISX 15 السابق
%	0.09	نسبة التغير
نقطة	0.90	عدد النقاط

58	الشركات غير المتداولة
7	الشركات المرتفعة
11	الشركات المنخفضة
2	شركات منصة / OTC

1,782,041,955	الاسهم المتداولة
---------------	------------------

نقطة	895.48	المؤشر ISX 60 اليوم
نقطة	903.10	المؤشر ISX 60 السابق
%	-0.84	نسبة التغير
نقطة	-7.62	عدد النقاط

103	الشركات المدرجة
36	الشركات المتداولة
7	شركات الهيئة العامة
2	الموقوفة بقرار من هيئة الأوراق المالية



إيقاف سندات اعمار	سيتم إيقاف سندات اعمار الاصدارية (3) سند فئة (500,000) دينار رمزه في النظام (CB45)، وسندات اعمار الاصدارية (3) سند فئة (1,000,000) دينار رمزه في النظام (CB50) اعتبار من جلسة الثلاثاء 2024/6/25 لاستحقاق الفائدة نصف السنوية لها.
الحد الأعلى والادنى للتغير في السعر	نسبة التغير في المنصة النظامية (15%) ، ونسبة التغير في المنصة الثانية (20%) ، ونسبة التغير في المنصة الثالثة (5%) ارتفاعا وانخفاضا من سعر الاغلاق السابق

## الشركات الأكثر ارتفاعاً وانخفاضاً

### نسبة التغير لاسعار الاغلاق الاكثر انخفاضاً

اسم الشركة	اغلاق	التغير (%)	الاسهم المتداولة
مدينة العاب الكرخ	4.300	-10.23	500,000
المصرف التجاري العراقي	0.810	-4.71	29,346,625
مصرف الاقتصاد للاستثمار	0.250	-3.85	25,109,000
مصرف بغداد	3.180	-1.55	40,928,436
الفلوجة لانتاج المواد الانشائية	3.500	-1.41	4,449,000

### نسبة التغير لاسعار الاغلاق الاكثر ارتفاعاً

اسم الشركة	اغلاق	التغير (%)	الاسهم المتداولة
العراقية لتسويق اللحوم	5.500	10.00	6,462,222
الحديثة للانتاج الحيواني	0.500	6.38	100,000
الموصل لمدن الالعاب	8.900	4.71	5,617
اسياسيل للاتصالات	9.300	1.09	12,527,678
الامين للاستثمارات العقارية	2.500	0.81	150,000

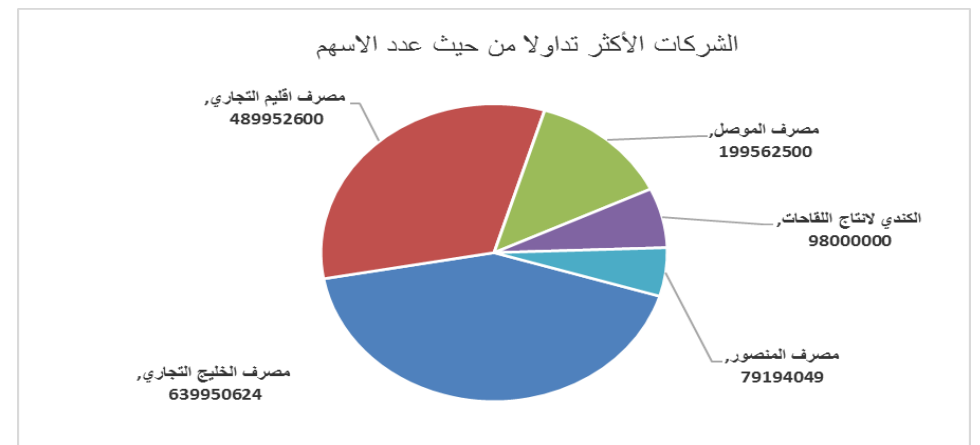
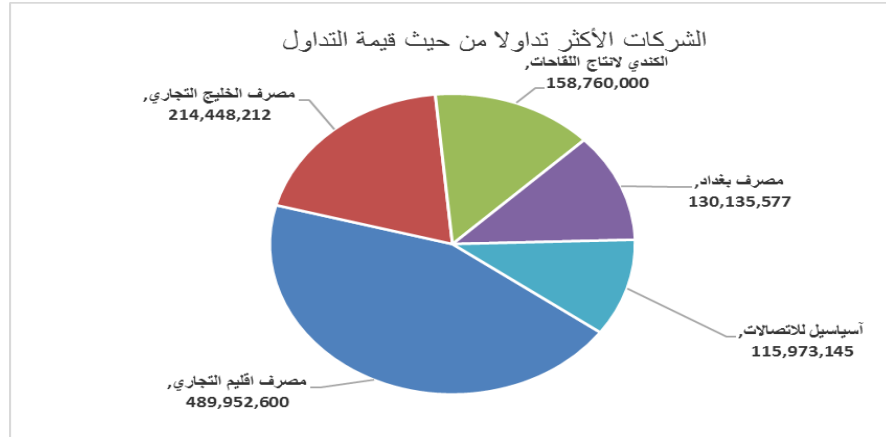
## الشركات الأكثر نشاطاً من حيث عدد الأسهم المتداولة (حجم التداول) والقيمة المتداولة

### الشركات الاكثر نشاطاً حسب القيمة المتداولة

اسم الشركة	اغلاق	التغير (%)	القيمة المتداولة
مصرف اقليم التجاري	1.000	20.48	489,952,600
مصرف الخليج التجاري	0.340	0.00	214,448,212
الكندي لانتاج اللقاحات	1.620	0.00	158,760,000
مصرف بغداد	3.180	-1.55	130,135,577
اسياسيل للاتصالات	9.300	1.09	115,973,145

### الشركات الاكثر نشاطاً حسب الاسهم المتداولة (حجم التداول)

اسم الشركة	اغلاق	التغير (%)	الاسهم المتداولة
مصرف الخليج التجاري	0.340	0.00	639,950,624
مصرف اقليم التجاري	1.000	20.48	489,952,600
مصرف الموصل	0.190	0.00	199,562,500
الكندي لانتاج اللقاحات	1.620	0.00	98,000,000
مصرف المنصور	1.330	0.00	79,194,049



اسم الشركة	رمز الشركة	افتتاح	اعلى سعر	ادنى سعر	المعدل الحالي	المعدل السابق	سعر الاغلاق	اغلاق سابق	التغير (%)	الصفقات	الاسهم المتداولة	القيمة المتداولة		
<b>قطاع المصارف</b>														
مصرف بغداد	BBOB	3.230	3.230	3.150	3.180	3.230	3.180	3.230	-1.55	42	40,928,436	130,135,577		
المصرف التجاري العراقي	BCOI	0.850	0.850	0.800	0.810	0.850	0.810	0.850	-4.71	15	29,346,625	23,916,978		
مصرف الاقتصاد للاستثمار	BEFI	0.250	0.250	0.240	0.250	0.250	0.250	0.250	-3.85	8	25,109,000	6,177,250		
مصرف الخليج التجاري	BGUC	0.340	0.340	0.330	0.340	0.340	0.340	0.340	0.00	133	639,950,624	214,448,212		
مصرف الاستثمار العراقي	BIBI	0.360	0.360	0.360	0.360	0.370	0.360	0.360	0.00	2	3,000,000	1,080,000		
المصرف العراقي الاسلامي	BIIB	1.100	1.100	1.080	1.080	1.130	1.080	1.100	-0.92	15	8,182,550	8,843,554		
مصرف الشرق الأوسط	BIME	0.100	0.100	0.100	0.100	0.100	0.100	0.100	0.00	6	27,597,286	2,759,729		
مصرف كوردستان الإسلامي	BKUI	0.900	0.900	0.900	0.900	0.900	0.900	0.900	0.00	2	2,971,883	2,674,695		
مصرف الموصل	BMFI	0.190	0.190	0.190	0.190	0.190	0.190	0.190	0.00	9	199,562,500	37,916,875		
مصرف المنصور	BMNS	1.330	1.330	1.340	1.330	1.340	1.330	1.330	0.00	29	79,194,049	105,378,675		
المصرف الاهلي العراقي	BNOI	2.820	2.820	2.800	2.810	2.830	2.810	2.830	-0.71	19	12,613,084	35,409,816		
المصرف المتحد	BUND	0.080	0.080	0.080	0.080	0.080	0.080	0.080	0.00	2	9,992,219	799,378		
مجموع قطاع المصارف												282	1,078,448,256	569,540,738
<b>قطاع الاتصالات</b>														
اسيسيل للاتصالات	TASC	9.250	9.300	9.200	9.260	9.250	9.300	9.250	1.09	47	12,527,678	115,973,145		
مجموع قطاع الاتصالات												47	12,527,678	115,973,145
<b>قطاع الخدمات</b>														
بغداد العراق للنقل العام	SBPT	42.000	42.000	41.450	41.900	42.000	41.900	42.000	-1.31	6	325,000	13,617,399		
مدينة العاب الكرخ	SKTA	4.300	4.300	4.300	4.300	4.300	4.300	4.300	-10.23	1	500,000	2,150,000		
الموصل لمدن الالعاب	SMOF	8.900	8.900	8.900	8.900	8.500	8.900	8.900	4.71	1	5,617	49,991		
المعمورة العقارية	SMRI	6.650	6.650	6.650	6.650	6.600	6.650	6.650	0.00	1	1,200	7,980		
مجموع قطاع الخدمات												9	831,817	15,825,371
<b>قطاع الصناعة</b>														
بغداد للمشروبات الغازية	IBSD	4.140	4.150	4.130	4.130	4.150	4.130	4.140	-0.72	22	5,867,929	24,256,152		
السجاد والمفروشات	IITC	15.990	15.990	15.990	15.990	16.250	15.990	15.990	0.00	11	453,026	7,243,536		
الكندي لانتاج اللقاحات	IKLV	1.620	1.620	1.620	1.620	1.620	1.620	1.620	0.00	4	98,000,000	158,760,000		
المنصور الدوائية	IMAP	1.840	1.840	1.840	1.840	1.840	1.840	1.840	-0.54	1	889,049	1,635,850		
الخيطة الحديثة	IMOS	9.500	9.500	9.500	9.500	9.500	9.500	9.500	0.00	4	33,000	313,500		
انتاج الالبسة الجاهزة	IRMC	3.700	3.700	3.700	3.700	3.700	3.700	3.700	0.00	1	10,000	37,000		
مجموع قطاع الصناعة												43	105,253,004	192,246,038
<b>قطاع الفنادق والسياحة</b>														
فنادق عشتار	HISH	9.700	10.000	9.700	9.820	9.930	9.980	9.700	-0.20	21	1,460,000	14,333,150		
مجموع قطاع الفنادق والسياحة												21	1,460,000	14,333,150
<b>قطاع الزراعة</b>														
العراقية لتسويق اللحوم	AIPM	5.000	5.500	5.000	5.170	5.000	5.500	5.000	10.00	17	6,462,222	33,378,110		
العراقية لانتاج البذور	AISP	7.980	7.980	7.980	7.990	7.960	7.980	7.980	0.25	45	5,566,499	44,486,784		
الحديثة لانتاج الحيوانات	AMAP	0.500	0.500	0.500	0.500	0.470	0.500	0.500	6.38	1	100,000	50,000		
مجموع قطاع الزراعة												63	12,128,721	77,914,894
مجموع السوق النظامي												465	1,210,649,476	985,833,336

الجلسة (113) نشرة المنصة الثانية لتداول الشركات ليوم الاثنين 2024/6/24 Undisclosed Platform Trading

اسم الشركة	رمز الشركة	افتتاح	اعلى سعر	ادنى سعر	المعدل الحالي	المعدل السابق	سعر الاغلاق	اغلاق سابق	التغير (%)	الصفقات	الاسهم المتداولة	القيمة المتداولة
<b>قطاع المصارف</b>												
المصرف الدولي الإسلامي	BINT	0.360	0.360	0.360	0.360	0.350	0.360	0.360	0.00	1	77,168	27,780



الشركات غير المتداولة لمنصة التداول النظامي لجلسة الاثنين 2024/6/24

اسم الشركة	رمز الشركة	معدل السعر السابق	سعر الإغلاق السابق
قطاع المصارف			
مصرف آسيا العراق الاسلامي	BAIB	0.900	0.900
مصرف جيهان الإسلامي	BCIH	2.200	2.200
مصرف الاتحاد العراقي	BUOI	0.220	0.220
مصرف ايلاف الاسلامي	BELF	0.440	0.440
مصرف سومر التجاري	BSUC	0.090	0.090
مصرف الطيف الإسلامي	BTIB	0.690	0.690
المصرف الوطني الاسلامي	BNAI	0.620	0.620
قطاع الاتصالات			
الخاتم للاتصالات	TZNI	2.700	2.700
قطاع التأمين			
دار السلام للتأمين	NDSA	0.930	0.750
الامين للتأمين	NAME	0.650	0.650
قطاع الخدمات			
رحاب كربلاء	HKAR	0.800	0.800
النخبة للمقاولات العامة	SNUC	0.650	0.650
قطاع الصناعة			
العراقية للاعمال الهندسية	IIEW	3.850	3.850
المعدنية والدراجات	IMIB	2.000	2.000
الكيمياوية والبلاستيكية	INCP	1.800	1.800
طريق الخازر للمواد الانشائية	IKHC	2.100	2.100
تصنيع وتسويق التمور	IIDP	1.610	1.610
قطاع الفنادق والسياحة			
فنادق المنصور	HMAN	45.000	45.000
الوطنية الاستثمارات السياحية	HNTI	10.800	10.800
فندق بغداد	HBAG	10.600	10.600
فندق بابل	HBAY	105.010	105.010
قطاع الزراعة			
الاهلية للانتاج الزراعي	AAHP	0.900	0.900
المنتجات الزراعية	AIRP	22.000	22.000
اسماك الشرق الأوسط	AMEF	7.400	7.400
<b>الشركات غير المتداولة للمنصة الثانية لجلسة الاثنين 2024/6/24</b>			
اسم الشركة	رمز الشركة	معدل السعر السابق	سعر الإغلاق السابق
قطاع المصارف			
مصرف العالم الاسلامي	BWOR	1.000	1.000
مصرف القرطاس الإسلامي	BQUR	1.000	1.000
مصرف أمين العراق الإسلامي	BAME	1.000	1.000
مصرف القابض الإسلامي	BQAB	0.240	0.240
مصرف الاتصاري الإسلامي	BANS	1.000	1.000
مصرف نور العراق	BINI	1.050	1.050
مصرف زين العراق الاسلامي	BZII	0.340	0.340
مصرف عبر العراق	BTRI	0.740	0.740
مصرف العربية الاسلامي	BAAI	1.000	1.000
مصرف أربيل	BERI	0.110	0.110
مصرف المشرق العربي	BAMS	—	—
مصرف الثقة الدولي الإسلامي	BTRU	0.750	0.750
مصرف الجنوب الإسلامي	BJAB	1.000	1.000
مصرف المستنشار الإسلامي	BMUI	1.000	1.000
مصرف الائتمان	BROI	0.930	0.930

الشركات غير المتداولة للمنصة الثانية لجلسة الاثنين 2024/6/24

اسم الشركة	رمز الشركة	معدل السعر السابق	سعر الاغلاق السابق
قطاع التأمين			
الحمراء للتأمين	NHAM	0.950	0.950
الاهلية للتأمين	NAHF	0.310	0.310
قطاع الاستثمار			
بين النهرين للاستثمارات المالية	VMES	0.900	0.900
الزوراء للاستثمار المالي	VZAF	0.180	0.180
الوئام للاستثمار المالي	VWIF	0.350	0.350
الامين للاستثمار المالي	VAMF	1.000	1.000
قطاع الزراعة			
شركة الريباس للدواجن والاعلاف	AREB	—	—
قطاع الصناعة			
الصناعات الكيماوية العصرية	IMCI	100.000	100.000
الوطنية لصناعات الاثاث المنزلي	IHFI	2.300	2.300
بغداد لمواد التغليف	IBPM	2.800	2.800

الشركات غير المتداولة للمنصة الثالثة لجلسة الاثنين 2024/6/24

اسم الشركة	رمز الشركة	معدل السعر السابق	سعر الاغلاق السابق
قطاع الاستثمار			
الباتك للاستثمارات المالية	VBAT	0.380	0.380
الخير للاستثمار المالي	VKHF	0.200	0.200
قطاع الفنادق والسياحة			
فندق السدير	HSAD	29.000	29.000
قطاع الخدمات			
البادية للنقل العام	SBAG	0.600	0.600
نقل المنتجات النفطية	SIGT	0.990	0.990
قطاع الصناعة			
الصناعات الالكترونية	IELI	0.740	0.750
الهلال الصناعية	IHLI	1.080	1.080
صناعة المواد الانشائية الحديثة	IMCM	0.520	0.520
قطاع الفنادق والسياحة			
فندق فلسطين	HPAL	21.000	21.000

نشرة تداول الاسهم المباعة من غير العراقيين في السوق النظامي

اسم الشركة	رمز الشركة	الصفقات	الاسهم المتداولة	القيمة المتداولة
قطاع المصارف				
مصرف بغداد	BBOB	4	8,514,098	27,024,832
مجموع قطاع المصارف			8,514,098	27,024,832
المجموع الكلي			8,514,098	27,024,832



سوق العراق للاوراق المالية  
الاثنين 2024/6/24

الشركات غير المتداولة لمنصة تداول اسهم الشركات غير المدرجة OTC

اسم الشركة	رمز الشركة	معدل السعر السابق
قطاع الخدمات المالية		
الكرمل للوساطة	FKSX	10.000
الربيع للوساطة	FRSE	—





## سوق العراق للاوراق المالية

الاثنين 2024/6/24

### نشرة السندات غير المتداولة

نوع وفئة السند	نوع الاصدارية	رمز التداول	اخر سعر تداول	تاريخ الإطفاء
سندات بناء / مليون دينار	الأولى	CB10	1030000	10/12/2025
سندات بناء / مليون دينار	الثانية	CB20	964981	19/12/2025
سندات اعمار / 500 الف دينار	الأولى	CB25	—	09/10/2025
سندات اعمار / مليون دينار	الأولى	CB30	984000	09/10/2027
سندات اعمار / 500 الف دينار	الثانية	CB35	—	—
سندات اعمار / مليون دينار	الثانية	CB40	—	—
سندات اعمار / 500 الف دينار	الثالثة	CB45	—	—
سندات اعمار / مليون دينار	الثالثة	CB50	—	—