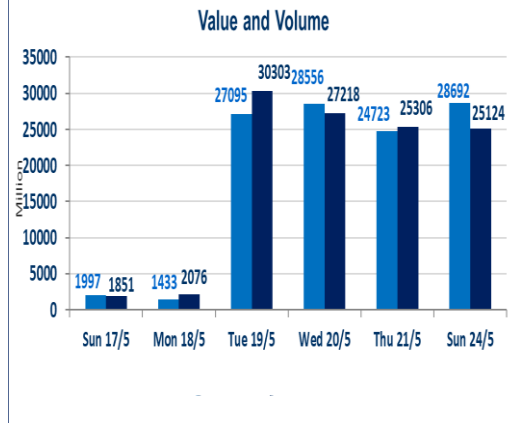


تقرير أسعار الأسهم المتداولة لسوق العراق للأوراق المالية

سوق العراق للأوراق المالية
IRAQI STOCK EXCHANGE

1396	صفقات الشركات المدرجة و OTC
------	-----------------------------



25,124,282,421	قيمة الأسهم المتداولة المدرجة و OTC
----------------	-------------------------------------

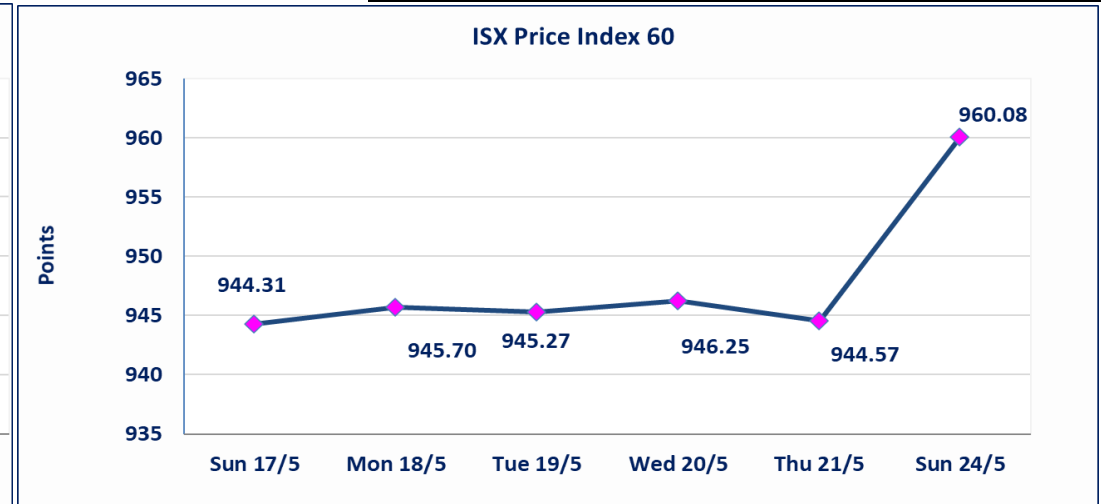
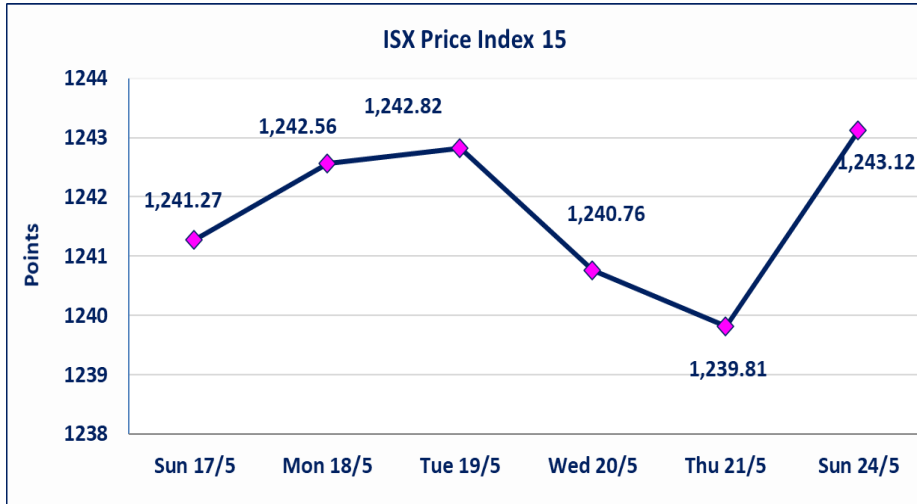
نقطة	1243.12	المؤشر ISX 15 اليوم
نقطة	1239.81	المؤشر ISX 15 السابق
%	0.27	نسبة التغير
نقطة	3.31	عدد النقاط

47	14	OTC	33	الشركات غير المتداولة المدرجة
20				الشركات المرتفعة
9				الشركات المنخفضة

28,692,633,798	الاسهم المتداولة المدرجة و OTC
----------------	--------------------------------

نقطة	960.08	المؤشر ISX 60 اليوم
نقطة	944.57	المؤشر ISX 60 السابق
%	1.64	نسبة التغير
نقطة	15.51	عدد النقاط

117	14	OTC	103	الشركات المدرجة
57	0	OTC	57	الشركات المتداولة
5				شركات الهيئة العامة
8				الموقوفة بقرار من هيئة الأوراق المالية



*	استناداً إلى قرار الامانة العامة لمجلس الوزراء تقرر عدم تنظيم جلسات التداول للفترة من يوم الثلاثاء الموافق 2026/5/26 لغاية 2026/5/28 بمناسبة عيد الاضحى المبارك ، وستنظم جلسات التداول اعتباراً من يوم الأحد الموافق 2026/5/31
الوطنية للصناعات الغذائية (INFF)	تم البدء بعمليات ايداع شهادات اسهم المساهمين لشركة الوطنية للصناعات الغذائية إعتباراً من جلسة الأحد 2026/5/24 وسيتم اطلاق التداول إعتباراً من جلسة الأحد 2026/6/14 بعد ايداع 5% من رأس المال او بعد مرور (21) يوم من تاريخ بدء الايداع في منصة الشركات غير المدرجة ISX-OTC.
سندات اعمار - الاصدارية الثانية فئة مليون دينار CB40	ايقاف التداول على سندات اعمار الاصدارية الثانية فئة (مليون) دينار إعتباراً من جلسة الاثنين 2026/5/25 لقرب استحقاق الفائدة نصف سنوية . وسيتم اعادة التداول اعتباراً من جلسة الأحد 2026/5/31
الاورام الخاصة	نفذت شركة ايلاف للوساطة أمر متقابل مقصود على أسهم شركة مصرف القرطاس بعدد أسهم (23,749,750,000) سهم بقيمة (23,749,750,000) دينار ، في زمن الجلسة الاضافي (بعد الساعة 1 ظهراً) وفقاً لاجراءات تنفيذ الصفقات الكبيرة.
الحد الأعلى والادنى للتغير في السعر	نسبة التغير الحدود الدنيا للحركة السعرية للاسهم من (5% الى 10%) والحدود العليا من (10% الى 25%) في كافة المنصات ماعدا منصة OTC.

الشركات الأكثر ارتفاعاً وانخفاضاً

نسبة التغير لاسعار الاغلاق الاكثر انخفاضاً

اسم الشركة	اغلاق	التغير (%)	الاسهم المتداولة
المصرف المتحد للاستثمار	0.050	-16.67	1,808,270,772
مصرف الاتحاد العراقي	0.160	-5.88	57,993
الصناعات الالكترونية	1.350	-3.57	16,200,601
مصرف عبر العراق للاستثمار	0.300	-3.23	10,000
المصرف التجاري العراقي الاسلامي	0.660	-1.49	17,978,135

نسبة التغير لاسعار الاغلاق الاكثر ارتفاعاً

اسم الشركة	اغلاق	التغير (%)	الاسهم المتداولة
فنادق المنصور	65.000	20.39	5,541,654
الحمراء للتأمين	5.000	11.11	21,013
الخاتم للاتصالات	4.190	10.55	297,941
مصرف الوطني الاسلامي	1.100	10.00	1,750,000
الوطنية لصناعات الاثاث المنزلي	0.950	9.20	1,970,851

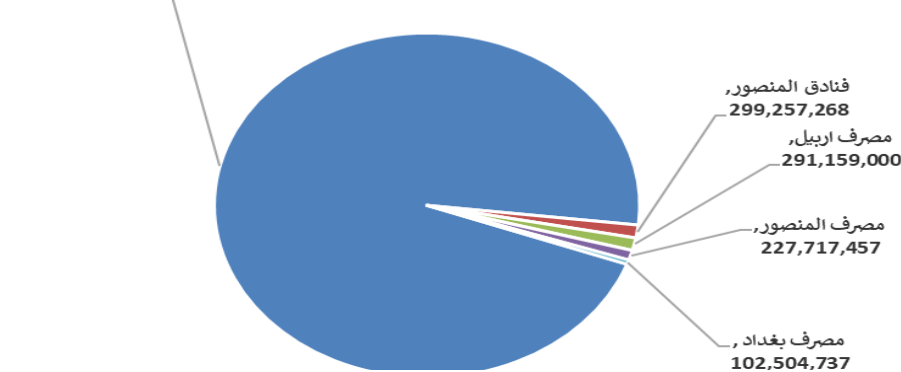
الشركات الاكثر نشاطا حسب القيمة المتداولة

اسم الشركة	اغلاق	التغير (%)	القيمة المتداولة
مصرف القرطاس	1.000	0.00	23,749,750,000
فنادق المنصور	65.000	20.39	299,257,268
مصرف اربيل	0.110	0.00	291,159,000
مصرف المنصور	1.730	1.76	227,717,457
مصرف بغداد	2.710	0.00	102,504,737

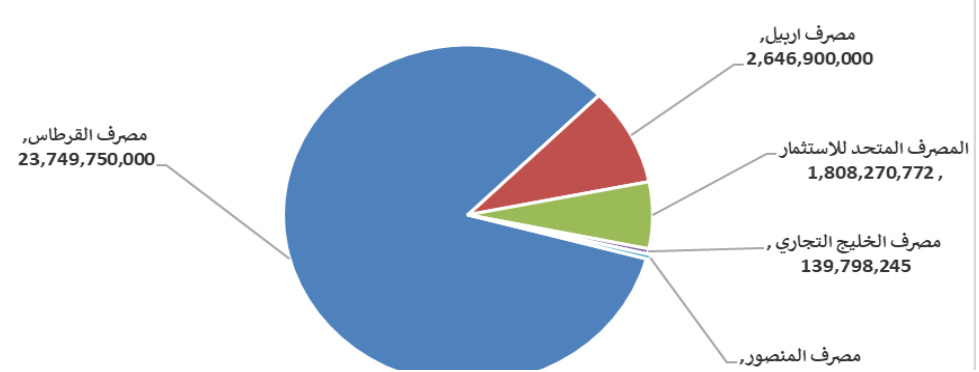
الشركات الاكثر نشاطا حسب الاسهم المتداولة (حجم التداول)

اسم الشركة	اغلاق	التغير (%)	الاسهم المتداولة
مصرف القرطاس	1.000	0.00	23,749,750,000
مصرف اربيل	0.110	0.00	2,646,900,000
المصرف المتحد للاستثمار	0.050	-16.67	1,808,270,772
مصرف الخليج التجاري	0.380	2.70	139,798,245
مصرف المنصور	1.730	1.76	131,720,982

الشركات الأكثر تداولاً من حيث قيمة التداول



الشركات الأكثر تداولاً من حيث عدد الاسهم



الجلسة (91) نشرة تداول الأسهم للمنصة النظامية لجلسة الاحد 2026/5/24 Regular Market Trading

اسم الشركة	رمز الشركة	افتتاح	اعلى سعر	ادنى سعر	المعدل الحالي	المعدل السابق	سعر الاغلاق	اغلاق سابق	التغير (%)	الصفقات	الاسهم المتداولة	القيمة المتداولة	
قطاع المصارف													
مصرف اشور الدولي	BASH	0.260	0.260	0.260	0.260	0.260	0.260	0.260	0.00	9	5,780,000	1,502,800	
مصرف بغداد	BBOB	2.710	2.710	2.700	2.710	2.710	2.710	2.710	0.00	140	37,824,995	102,504,737	
المصرف التجاري العراقي الاسلامي	BCOI	0.670	0.670	0.660	0.670	0.660	0.670	0.670	-1.49	11	17,978,135	11,867,610	
مصرف الاقتصاد للاستثمار	BEFI	0.230	0.230	0.230	0.230	0.230	0.230	0.230	0.00	3	9,998,946	2,299,758	
مصرف الخليج التجاري	BGUC	0.360	0.380	0.360	0.370	0.370	0.370	0.370	2.70	23	139,798,245	52,022,251	
مصرف الاستثمار	BIBI	0.250	0.250	0.250	0.250	0.250	0.250	0.250	0.00	2	4,917,381	1,229,345	
مصرف العراقي الاسلامي	BIIB	1.080	1.070	1.070	1.070	1.060	1.070	1.070	0.00	20	1,658,357	1,781,026	
مصرف الشرق الأوسط	BIME	0.090	0.090	0.080	0.090	0.090	0.090	0.090	0.00	20	30,973,748	2,785,575	
مصرف كوردستان الدولي الاسلامي	BKUI	1.160	1.160	1.160	1.160	1.160	1.160	1.160	4.50	5	79,494	92,213	
مصرف الموصل للاستثمار	BMFI	0.150	0.150	0.150	0.150	0.140	0.150	0.140	7.14	4	64,488	9,673	
مصرف المنصور	BMNS	1.700	1.750	1.700	1.730	1.700	1.730	1.700	1.76	152	131,720,982	227,717,457	
مصرف الوطني الاسلامي	BNAI	1.100	1.100	1.100	1.100	1.000	1.100	1.000	10.00	2	1,750,000	1,925,000	
المصرف الاهلي العراقي	BNOI	3.980	3.990	3.970	3.980	3.980	3.980	3.970	-0.25	50	1,228,466	4,886,463	
مصرف سومر التجاري	BSUC	0.190	0.190	0.190	0.190	0.190	0.190	0.190	0.00	2	23,557	4,476	
المصرف المتحد للاستثمار	BUND	0.060	0.060	0.060	0.060	0.060	0.060	0.060	-16.67	428	1,808,270,772	90,415,999	
مصرف الاتحاد العراقي	BUOI	0.160	0.160	0.160	0.160	0.170	0.160	0.170	-5.88	3	57,993	9,279	
مجموع قطاع المصارف											874	2,192,125,559	501,053,660
قطاع الاتصالات													
الخاتم للاتصالات	TZNI	3.840	4.190	3.820	3.830	3.790	3.790	3.830	10.55	13	297,941	1,142,309	
مجموع قطاع الاتصالات											13	297,941	1,142,309
قطاع التأمين													
الأمين للتأمين	NAME	0.880	0.900	0.880	0.880	0.880	0.880	0.880	2.27	10	2,031,891	1,788,175	
مجموع قطاع التأمين											10	2,031,891	1,788,175
قطاع الخدمات													
بغداد العراق للنقل العام	SBPT	22.250	22.300	22.250	22.260	22.250	22.250	22.260	0.00	12	132,855	2,957,024	
مدينة العاب الكرخ السياحية	SKTA	4.500	4.500	4.500	4.500	4.500	4.500	4.500	0.00	11	9,009,623	40,543,304	
الموصل لمدن الالعاب	SMOF	7.000	7.000	7.000	7.000	7.000	7.000	7.000	0.00	4	185,800	1,300,600	
المعمورة العقارية	SMRI	3.230	3.230	3.200	3.210	3.200	3.200	3.210	0.00	5	89,281	286,399	
مجموع قطاع الخدمات											32	9,417,559	45,087,326
قطاع الصناعة													
بغداد للمشروبات الغازية	IBSD	6.200	6.250	6.200	6.230	6.210	6.230	6.200	0.81	49	3,294,764	20,540,368	
العراقية للاعمال الهندسية	IIEW	6.040	6.040	6.040	6.040	6.040	6.040	6.040	0.00	3	18,934	114,361	
السجاد والمفروشات	IITC	19.000	19.000	19.000	19.000	19.010	19.000	19.000	0.00	3	5,000	95,000	

الجلسة (91) نشرة تداول الأسهم للمنصة النظامية لجلسة الاحد 2026/5/24 Regular Market Trading

اسم الشركة	رمز الشركة	افتتاح	اعلى سعر	ادنى سعر	المعدل الحالى	المعدل السابق	سعر الاغلاق	اغلاق سابق	التغير (%)	الصفقات	الاسهم المتداولة	القيمة المتداولة		
قطاع الصناعة														
الخازر لانتاج المواد الانشائية	IKHC	1.230	1.230	1.230	1.230	1.230	1.230	1.230	0.00	2	29,553	36,350		
الكندي لانتاج اللقاحات البيطرية	IKLV	2.550	2.590	2.550	2.530	2.530	2.590	2.530	2.37	4	54,694	140,670		
المنصور للصناعات الدوائية	IMAP	2.410	2.470	2.410	2.410	2.410	2.450	2.410	1.66	136	15,715,476	38,559,211		
الصناعات المعدنية والدراجات	IMIB	1.910	1.910	1.910	1.910	1.910	1.910	1.910	0.00	1	100,000	191,000		
الخيطة الحديثة	IMOS	5.500	5.500	5.480	5.480	5.480	5.500	5.480	-0.36	5	5,558	30,558		
انتاج الالبسة الجاهزة	IRMC	2.290	2.300	2.290	2.250	2.250	2.300	2.250	2.22	7	1,326,129	3,039,688		
مجموع قطاع الصناعة												210	20,550,108	62,747,206
قطاع الفنادق والسياحة														
فندق بغداد	HBAG	12.000	12.500	12.000	12.250	12.000	12.500	12.000	4.17	7	59,842	733,005		
فندق بابل	HBAY	102.010	102.010	102.010	102.010	102.010	102.010	102.010	0.01	2	9,170	935,432		
فنادق عشتار	HISH	9.020	9.020	9.000	9.010	9.000	9.020	9.000	0.00	35	1,739,000	15,675,800		
فنادق المنصور	HMAN	53.990	65.000	53.990	54.000	53.990	65.000	53.990	20.39	22	5,541,654	299,257,268		
الوطنية للاستثمارات السياحية	HNTI	9.100	9.100	9.000	9.000	9.000	9.000	9.100	0.00	6	100,000	900,100		
سد الموصل السياحية	HTVM	14.050	14.050	14.030	14.050	14.050	14.050	14.050	0.00	7	4,200	59,010		
مجموع قطاع الفنادق والسياحة												79	7,453,866	317,560,615
قطاع الزراعة														
تسويق المنتجات الزراعية	AIRP	9.000	9.000	9.000	9.060	9.000	9.000	9.000	0.00	2	7,924	71,316		
الحديثة للانتاج الحيواني	AMAP	0.380	0.380	0.380	0.380	0.380	0.380	0.380	0.00	2	2,000	760		
مجموع قطاع الزراعة												4	9,924	72,076
مجموع السوق النظامي												1,222	2,231,886,848	929,451,367

الجلسة (91) نشرة تداول المنصة الثانية لجلسة الاحد 2026/5/24 Second Trading Platform

اسم الشركة	رمز الشركة	افتتاح	اعلى سعر	ادنى سعر	المعدل الحالى	المعدل السابق	سعر الاغلاق	اغلاق سابق	التغير (%)	الصفقات	الاسهم المتداولة	القيمة المتداولة		
قطاع المصارف														
مصرف اربيل	BERI	0.110	0.110	0.110	0.110	0.110	0.110	0.110	0.00	10	2,646,900,000	291,159,000		
مصرف العطاء الاسلامي	BLAD	0.100	0.100	0.100	0.100	0.090	0.100	0.100	0.00	1	20,576	2,058		
مصرف الائتمان العراقي	BROI	0.560	0.580	0.560	0.570	0.560	0.570	0.560	1.79	24	30,523,853	17,346,846		
مصرف عبر العراق للاستثمار	BTRI	0.300	0.300	0.300	0.300	0.300	0.300	0.310	-3.23	1	10,000	3,000		
مجموع قطاع المصارف												36	2,677,454,429	308,510,904
قطاع التأمين														
الحمراء للتأمين	NHAM	4.500	5.000	4.500	4.690	4.500	5.000	4.500	11.11	9	21,013	98,645		
مجموع قطاع التأمين												9	21,013	98,645
قطاع الخدمات														
الامين العقارية	SAEI	1.700	1.700	1.700	1.700	1.700	1.700	1.700	0.00	4	4,318	7,341		
مجموع قطاع الخدمات												4	4,318	7,341
قطاع الفنادق والسياحة														
فندق آشور	HASH	28.000	28.000	28.000	28.000	28.000	28.000	27.600	1.45	4	9,199	257,572		
مجموع قطاع الفنادق والسياحة												4	9,199	257,572

الجلسة (91) نشرة تداول المنصة الثانية لجلسة الاحد 2026/5/24 Second Trading Platform

اسم الشركة	رمز الشركة	افتتاح	اعلى سعر	ادنى سعر	المعدل الحالى	المعدل السابق	سعر الاغلاق	اغلاق سابق	التغير (%)	الصفقات	الاسهم المتداولة	القيمة المتداولة
قطاع الصناعة												
الفلوجة لانتاج المواد الانشائية	IFCM	2.850	2.850	2.850	2.850	2.860	2.850	2.850	0.00	5	153,691	438,019
الوطنية لصناعات الاثاث المنزلي	IHFI	0.900	0.950	0.900	0.900	0.870	0.950	0.870	9.20	8	1,970,851	1,783,254
مجموع قطاع الصناعة												2,221,273
مجموع السوق الثاني												311,095,735
												2,679,613,501
												66

الجلسة (91) نشرة تداول منصة الشركات غير المفصحة لجلسة الاحد 2026/5/24 Non Disclosing Trading Platform

اسم الشركة	رمز الشركة	افتتاح	اعلى سعر	ادنى سعر	المعدل الحالى	المعدل السابق	سعر الاغلاق	اغلاق سابق	التغير (%)	الصفقات	الاسهم المتداولة	القيمة المتداولة
قطاع المصارف												
مصرف القرطاس	BQUR	1.000	1.000	1.000	1.000	1.000	1.000	1.000	0.00	3	23,749,750,000	23,749,750,000
مجموع قطاع المصارف												23,749,750,000
قطاع الخدمات												
البادية للنقل العام	SBAG	1.330	1.470	1.330	1.440	1.400	1.450	1.330	9.02	19	2,431,645	3,510,520
مجموع قطاع الخدمات												3,510,520
قطاع الصناعة												
الصناعات الالكترونية	IELI	1.400	1.400	1.350	1.360	1.400	1.350	1.400	-3.57	8	16,200,601	22,029,724
الهلال الصناعية	IHLI	1.360	1.360	1.360	1.360	1.360	1.360	1.360	0.00	2	5,053	6,872
المواد الانشائية الحديثة	IMCM	1.150	1.150	1.150	1.150	1.150	1.150	1.150	0.00	1	1,789	2,057
الكيميائية والبلاستيكية	INCP	1.920	1.920	1.910	1.920	1.920	1.910	1.920	-0.52	5	46,269	88,764
الصناعات الخفيفة	ITLI	1.210	1.210	1.210	1.210	1.210	1.210	1.210	0.00	2	41,418	50,116
مجموع قطاع الصناعة												22,177,533
قطاع الفنادق والسياحة												
فندق فلسطين	HPAL	18.540	18.600	18.530	18.540	18.530	18.530	18.540	-0.05	13	3,315,358	61,468,735
مجموع قطاع الفنادق والسياحة												61,468,735
قطاع الزراعة												
العراقية لانتاج البذور	AISP	5.000	5.080	5.000	5.010	5.010	5.080	5.010	1.60	55	9,341,316	46,828,532
مجموع قطاع الزراعة												46,828,532
مجموع السوق الثالث												23,883,735,320
مجموع السوق												25,124,282,421
												28,692,633,798
												1,396

الشركات غير المتداولة لمنصة التداول النظامي لجلسة الاحد 2026/5/24

اسم الشركة	رمز الشركة	معدل السعر السابق	سعر الاغلاق السابق
قطاع المصارف			
مصرف جيهان الاسلامي	BCIH	2.200	2.200
مصرف اسيا العراق الاسلامي	BAIB	0.780	0.780
مصرف ايلاف الاسلامي	BELF	0.240	0.240
مصرف الطيف الاسلامي	BTIB	0.630	0.630
قطاع التأمين			
الخليج للتأمين وإعادة التأمين	NGIR	0.450	0.450
قطاع الخدمات			
النخبة للمقاولات العامة	SNUC	0.710	0.710
رحاب كربلاء للمقاولات	HKAR	0.600	0.600
قطاع الصناعة			
العراقية لصناعات الكارتون	IICM	2.470	2.700
العراقية لتصنيع التمور	IIDP	2.290	2.290
قطاع الفنادق والسياحة			
فندق السدير	HSAD	22.990	22.990
قطاع الزراعة			
الاهلية للانتاج الزراعي	AAHP	2.110	2.110
العراقية لانتاج وتسويق اللحوم	AIPM	4.500	4.500
الشرق الاوسط للاسماك	AMEF	5.990	5.990

الشركات غير المتداولة للمنصة الثانية لجلسة الاحد 2026/5/24

اسم الشركة	رمز الشركة	معدل السعر السابق	سعر الاغلاق السابق
قطاع المصارف			
مصرف الجنوب الاسلامي	BJAB	0.940	0.940
مصرف العالم الاسلامي	BWOR	1.000	1.000
مصرف الثقة الاسلامي	BTRU	0.750	0.750
مصرف امين العراق	BAME	1.000	1.000
مصرف المستشار	BMUI	1.000	1.000
مصرف الراجح الاسلامي	BRAJ	1.000	1.000
مصرف العربية الاسلامي	BAAI	1.000	1.000
مصرف المشرق العربي	BAMS	0.850	0.850
مصرف المال الاسلامي	BMAL	1.000	1.000
مصرف القابض الاسلامي	BQAB	0.090	0.090
المصرف الدولي الإسلامي	BINT	0.200	0.200
مصرف الاقليم التجاري	BRTB	1.010	1.010
مصرف نور العراق الاسلامي	BINI	0.230	0.230

الشركات غير المتداولة للمنصة الثانية لجلسة الاحد 2026/5/24

اسم الشركة	رمز الشركة	معدل السعر السابق	سعر الاغلاق السابق
قطاع التأمين			
الاهلية للتأمين	NAHF	0.820	0.820
قطاع الاستثمار			
الونام للاستثمار المالي	VWIF	0.690	0.690

1.260	1.260	VAMF	الامين للاستثمار المالي
قطاع الخدمات			
1.000	1.000	SIBD	ابداع شرق الاوسط
قطاع الصناعة			
100.000	100.000	IMCI	الصناعات الكيماوية العصرية
2.860	2.860	IBPM	بغداد لصناعة مواد التغليف
الشركات غير المتداولة للمنصة الثالثة لجلسة الاحد 2026/5/24			
سعر الاغلاق السابق	معدل السعر السابق	رمز الشركة	اسم الشركة
قطاع الخدمات			
1.500	1.500	SIGT	نقل المنتجات النفطية

نشرة تداول الاسهم المشتراة لغير العراقيين في السوق النظامي

اسم الشركة	رمز الشركة	الصفقات	الاسهم المتداولة	القيمة المتداولة
قطاع المصارف				
المصرف التجاري العراقي	BCOI	2	17,666,668	11,660,001
المصرف الاسلامي	BIIB	1	25,000	27,000
مصرف الشرق الاوسط	BIME	2	206,246	18,562
مصرف كردستان	BKUI	1	20,000	23,200
المصرف الاهلي العراقي	BNOI	2	20,000	79,700
مصرف المنصور للاستثمار	BMNS	1	580,000	1,003,400
المصرف الوطني الاسلامي	BNAI	1	25,000	27,500
مجموع قطاع المصارف		10	18,542,914	12,839,363
قطاع الفنادق والسياحة				
فندق المنصور	HMAN	4	483,334	26,111,036
مجموع قطاع الفنادق والسياحة		4	483,334	26,111,036
المجموع الكلي		14	19,026,248	38,950,399

نشرة تداول الاسهم المباعة من غير العراقيين في السوق النظامي

اسم الشركة	رمز الشركة	الصفقات	الاسهم المتداولة	القيمة المتداولة
قطاع المصارف				
المصرف التجاري العراقي	BCOI	3	57,363	37,860
مصرف الخليج التجاري	BGUC	1	300,000	108,000
مصرف اشور الدولي	BASH	5	2,760,000	717,600
مصرف المنصور للاستثمار	BMNS	9	7,393,496	12,790,748
مجموع قطاع المصارف		18	10,510,859	13,654,208
المجموع الكلي		18	10,510,859	13,654,208

نشرة تداول الاسهم المشتراة لغير العراقيين في السوق الثاني

اسم الشركة	رمز الشركة	الصفقات	الاسهم المتداولة	القيمة المتداولة
قطاع المصارف				
مصرف عبر العراق للاستثمار	BTRI	1	10,000	3,000
مجموع قطاع المصارف		1	10,000	3,000
المجموع الكلي		1	10,000	3,000

نشرة تداول الاسهم المباعة من غير العراقيين في السوق الثاني

اسم الشركة	رمز الشركة	الصفقات	الاسهم المتداولة	القيمة المتداولة
قطاع التأمين				
الحمراء للتأمين	NHAM	1	5,840	29,200
مجموع قطاع التأمين		1	5,840	29,200
المجموع الكلي		1	5,840	29,200

نشرة تداول الاسهم المشتراة لغير العراقيين في منصة الشركات غير المفصحة

اسم الشركة	رمز الشركة	الصفقات	الاسهم المتداولة	القيمة المتداولة
قطاع الصناعة				
الصناعات الالكترونية	IELI	4	15,833,930	21,534,145
مجموع قطاع الصناعة		4	15,833,930	21,534,145
قطاع الفنادق والسياحة				
فندق فلسطين	HPAL	4	3,178,792	58,934,804
مجموع قطاع الفنادق والسياحة		4	3,178,792	58,934,804
المجموع الكلي		8	19,012,722	80,468,948

نشرة تداول الاسهم المباعة من غير العراقيين في منصة الشركات غير المفصحة

اسم الشركة	رمز الشركة	الصفقات	الاسهم المتداولة	القيمة المتداولة
قطاع المصارف				
المصرف المتحد للاستثمار	BUND	62	236,054,416	11,802,721
مجموع قطاع المصارف		62	236,054,416	11,802,721
المجموع الكلي		62	236,054,416	11,802,721

الشركات غير المتداولة لمنصة تداول اسهم الشركات غير المدرجة OTC

اسم الشركة	رمز الشركة	معدل السعر السابق
قطاع المصارف		
مصرف السنام الاسلامي	BSAN	3.000
مصرف حمورابي	BHAM	-
مصرف الوركاء للاستثمار والتمويل	BWAI	0.170
قطاع التأمين		
دلنيا للتأمين	NDIL	-
البادية للتأمين	NBAD	-
ايلاف للتأمين	NELF	-
كوردستان الدولي للتأمين	NKUI	0.500
شط العرب للتأمين	NSHA	1.000
قطاع الخدمات المالية		
بوابة عشتار للنظم وخدمات الدفع	FISH	1.000
سما بغداد للصرافة	FSBE	-
الشركة العراقية لضمان الودائع	FIDI	1.000
الكرمل للوساطة	FKSX	10.000
الربيع للوساطة	FRSE	9.050
قطاع الصناعة		
كركوك لانتاج المواد الانشائية	IKFP	2.800

نشرة تداول سندات انجاز - "الاصدارية الثانية"

قيمة السندات المتداولة	عدد السندات المتداولة	الصفقات	سعر الاغلاق السابق	سعر الاغلاق الحالي	ادنى سعر	اعلى سعر	افتتاح	رمز التداول	فئة السند	
511,000	1	1	507,301	511,000	511,000	511,000	511,000	CB65	500,000	
511,000	1	1								المجموع

نشرة السندات غير المتداولة

تاريخ الإطفاء	آخر سعر تداول	رمز التداول	نوع الاصدارية	نوع وفئة السند
9/10/2027	1,001,095	CB30	الأولى	سندات اعمار / مليون دينار
27/11/2027	-	CB40	الثانية	سندات اعمار / مليون دينار
30/12/2027	-	CB50	الثالثة	سندات اعمار / مليون دينار
14/4/2028	951,110	CB60	الأولى	سندات انجاز / مليون دينار
21/7/2028	965,050	CB70	الثانية	سندات انجاز / مليون دينار
14/10/2026	-	CB75	الثالثة	سندات انجاز / 500 الف دينار
	978,182	CB80	الثالثة	سندات انجاز / مليون دينار
10/2/2027	-	CB85	الأولى	سندات الوطنية / 500 الف دينار
9/2/2029	-	CB90	الأولى	سندات الوطنية / مليون دينار
20/3/2027	-	CB95	الثانية	سندات الوطنية / 500 الف دينار
19/3/2029	-	CB100	الثانية	سندات الوطنية / مليون دينار
20/4/2027	-	CB105	الثالثة	سندات الوطنية / 500 الف دينار
19/4/2029	-	CB110	الثالثة	سندات الوطنية / مليون دينار