

تقرير أسعار الأسهم المتداولة واخبار الشركات

سوق العراق للاوراق المالية
جلسة الخميس 2025/4/24
الجلسة (71)

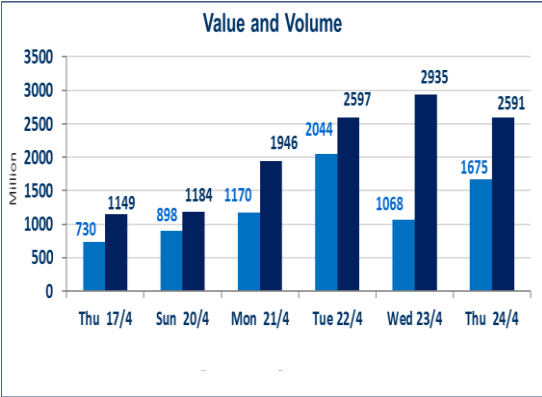


سوق العراق للاوراق المالية
IRAQ STOCK EXCHANGE

1024	صفقات الشركات المدرجة وOTC
------	----------------------------

2,591,312,957	قيمة الأسهم المتداولة المدرجة وOTC
---------------	------------------------------------

1,675,770,137	الاسهم المتداولة المدرجة وOTC
---------------	-------------------------------

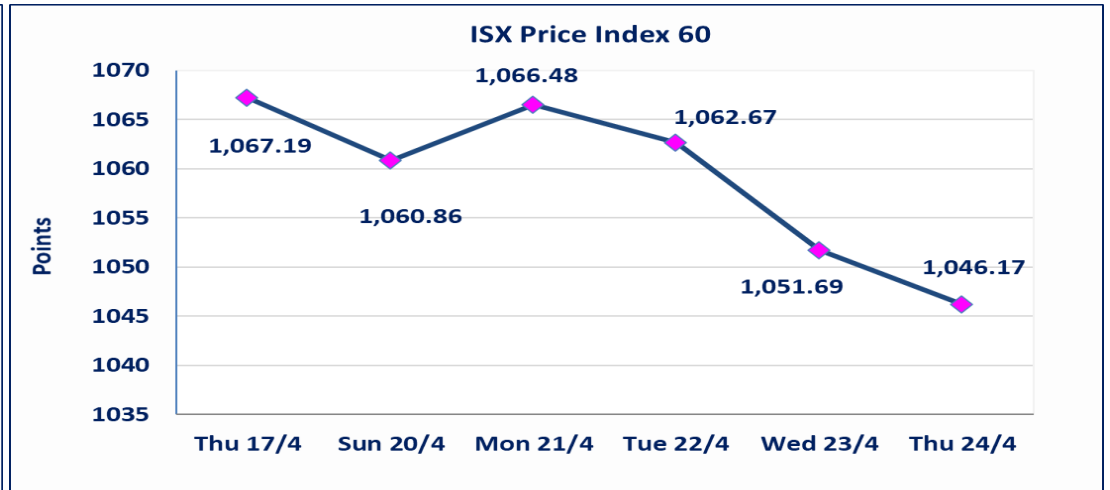
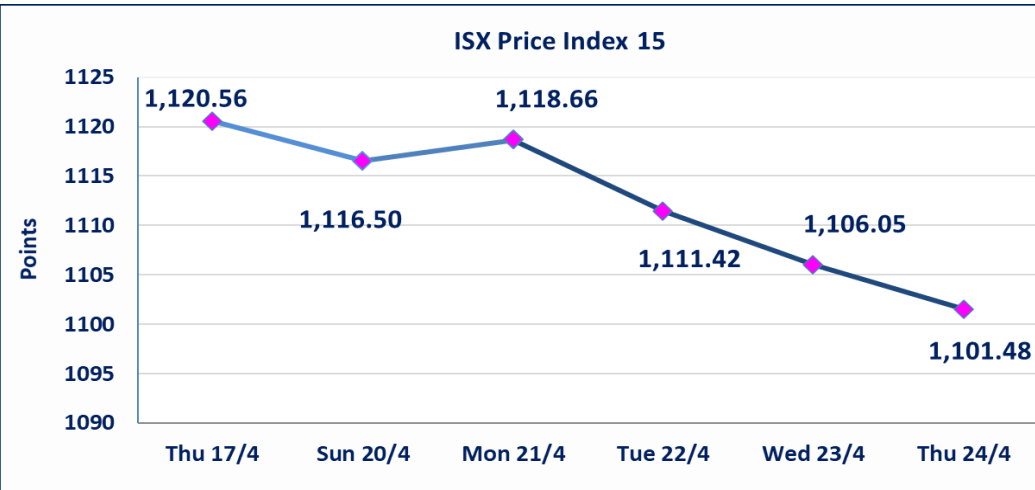


نقطة	1101.48	المؤشر ISX 15 اليوم
نقطة	1106.05	المؤشر ISX 15 السابق
%	-0.41	نسبة التغير
نقطة	-4.57	عدد النقاط

نقطة	1046.17	المؤشر ISX 60 اليوم
نقطة	1051.69	المؤشر ISX 60 السابق
%	-0.52	نسبة التغير
نقطة	-5.52	عدد النقاط

54	5	OTC	49	الشركات غير المتداولة المدرجة
5				الشركات المرتفعة
12				الشركات المنخفضة

115	11	OTC	104	الشركات المدرجة
43	1	OTC	42	الشركات المتداولة
5				شركات الهيئة العامة
8				الموقوفة بقرار من هيئة الأوراق المالية



سما بغداد للصرافة (FSBE)	تم البدء بعمليات ايداع شهادات اسهم مساهمين شركة سما بغداد اعتباراً من جلسة الاحد 2025/4/13 وسيتم اطلاق التداول بعد ايداع 5% من راس المال او بعد مرور (21) يوم من تاريخ بدء الايداع في منصة الشركات غير المدرجة .ISX-OTC.
العراقية لضمات الودائع (FIDI)	تم البدء بعمليات ايداع شهادات اسهم مساهمين شركة العراقية لضمان الودائع اعتباراً من جلسة الاحد 2025/4/13 وسيتم اطلاق التداول بعد ايداع 5% من راس المال او بعد مرور (21) يوم من تاريخ بدء الايداع في منصة الشركات غير المدرجة .ISX-OTC.
الحد الأعلى والادنى للتغير في السعر	نسبة التغير في المنصة النظامية (15%)، ونسبة التغير في المنصة الثانية (20%)، ونسبة التغير في المنصة الثالثة (5%) إرتفاعاً وإنخفاضاً من سعر الاغلاق السابق.

الشركات الأكثر ارتفاعاً وانخفاضاً

نسبة التغير لاسعار الاغلاق الاكثر انخفاضاً

اسم الشركة	الاسهم المتداولة	التغير (%)	اغلاق
الامين للاستثمارات العقارية	715,000	-13.82	2.120
النخبة للمقاولات العامة	106	-6.67	0.700
مصرف الخليج التجاري	770,500,568	-4.76	0.400
العاب الكرخ السياحية	1,713,939	-4.44	4.300
الصناعات الكيماوية والبلاستيكية	2,100,100	-3.85	2.500

نسبة التغير لاسعار الاغلاق الاكثر ارتفاعاً

اسم الشركة	الاسهم المتداولة	التغير (%)	اغلاق
مصرف كردستان الدولي	8,050,000	14.29	1.440
العراقية لانتاج وتسويق التمور	4,370,484	3.45	3.000
العراقية للسجاد والمفروشات	34,000	2.44	16.390
المصرف التجاري العراقي الاسلامي	35,868,369	1.12	0.900
المنصور للصناعات الدوائية	22,903,991	0.40	2.490

الشركات الأكثر نشاطاً من حيث عدد الأسهم المتداولة (حجم التداول) والقيمة المتداولة

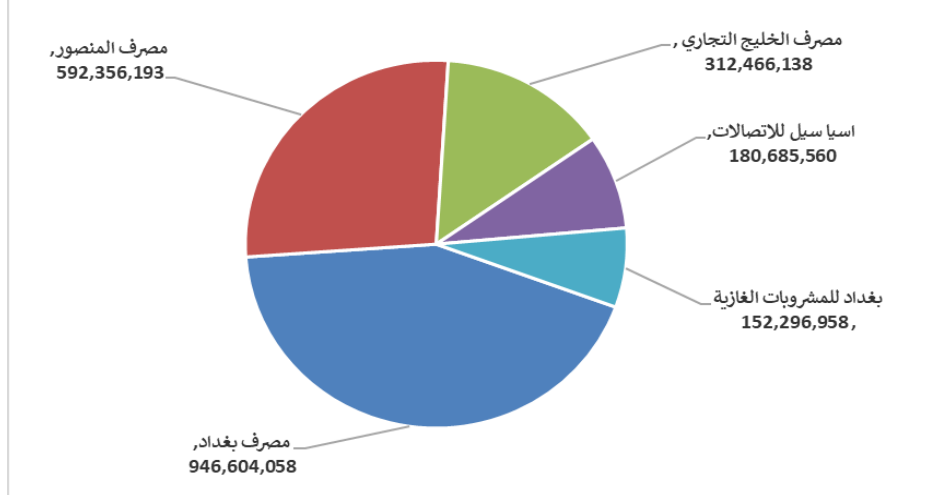
الشركات الاكثر نشاطا حسب القيمة المتداولة

اسم الشركة	القيمة المتداولة	التغير (%)	اغلاق
مصرف بغداد	946,604,058	0.00	4.420
مصرف المنصور	592,356,193	-1.79	1.650
مصرف الخليج التجاري	312,466,138	-4.76	0.400
اسيا سيل للاتصالات	180,685,560	-0.84	11.750
بغداد للمشروبات الغازية	152,296,958	-1.12	4.420

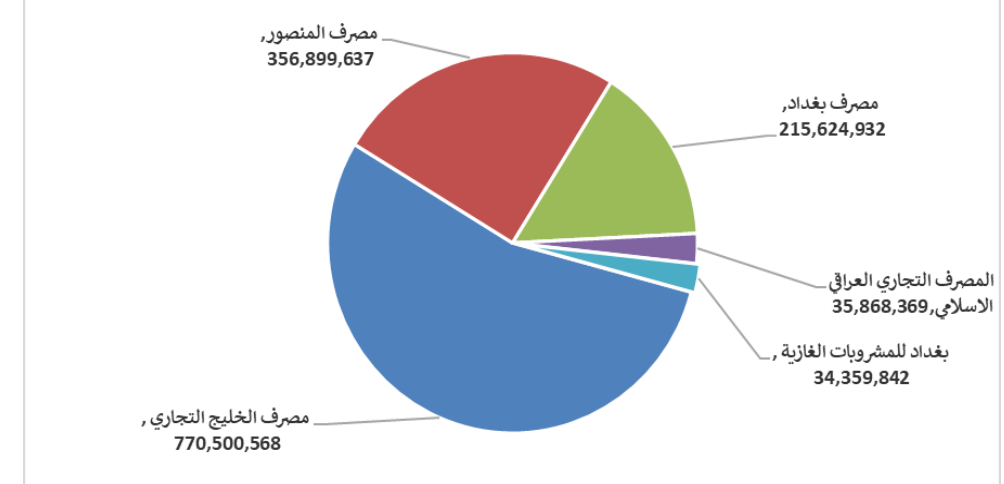
الشركات الاكثر نشاطا حسب الاسهم المتداولة (حجم التداول)

اسم الشركة	الاسهم المتداولة	التغير (%)	اغلاق
مصرف الخليج التجاري	770,500,568	-4.76	0.400
مصرف المنصور	356,899,637	-1.79	1.650
مصرف بغداد	215,624,932	0.00	4.420
المصرف التجاري العراقي الاسلامي	35,868,369	1.12	0.900
بغداد للمشروبات الغازية	34,359,842	-1.12	4.420

الشركات الأكثر تداولاً من حيث قيمة التداول



الشركات الأكثر تداولاً من حيث عدد الاسهم



الجلسة (71) نشرة منصة تداول الاسهم النظامية ليوم الخميس 2025/4/24 Regular Market Trading

اسم الشركة	رمز الشركة	افتتاح	اعلى سعر	ادنى سعر	المعدل الحالى	المعدل السابق	سعر الاغلاق	اغلاق سابق	التغير (%)	الصفقات	الاسهم المتداولة	القيمة المتداولة
قطاع المصارف												
مصرف اشور الدولي	BASH	0.290	0.290	0.290	0.290	0.290	0.290	0.290	0.00	2	1,006,800	291,972
مصرف بغداد	BBOB	4.400	4.440	4.350	4.390	4.410	4.420	4.420	0.00	232	215,624,932	946,604,058
المصرف التجاري العراقي الاسلامي	BCOI	0.890	0.900	0.890	0.890	0.890	0.890	0.890	1.12	16	35,868,369	32,013,751
مصرف الخليج التجاري	BGUC	0.410	0.420	0.400	0.410	0.420	0.420	0.420	-4.76	99	770,500,568	312,466,138
مصرف الاستثمار العراقي	BIBI	0.280	0.280	0.280	0.280	0.280	0.280	0.280	0.00	4	1,018,750	285,250
المصرف العراقي الاسلامي	BIIB	1.440	1.440	1.410	1.420	1.440	1.410	1.410	-1.40	28	10,532,074	14,998,145
مصرف الشرق الأوسط	BIME	0.070	0.070	0.070	0.070	0.070	0.070	0.070	0.00	7	26,396,412	1,847,749
مصرف كوردستان الدولي	BKUI	1.440	1.440	1.440	1.440	1.260	1.440	1.260	14.29	7	8,050,000	11,592,000
مصرف الموصل	BMFI	0.170	0.170	0.170	0.170	0.170	0.170	0.170	0.00	1	800,000	136,000
مصرف المنصور	BMNS	1.680	1.690	1.640	1.660	1.690	1.650	1.680	-1.79	186	356,899,637	592,356,193
المصرف الاهلي العراقي	BNOI	3.030	3.050	3.000	3.020	3.040	3.000	3.020	-0.66	75	30,179,292	91,099,640
مصرف سومر التجاري	BSUC	0.080	0.080	0.080	0.080	0.080	0.080	0.080	0.00	1	161	13
مجموع قطاع المصارف												
قطاع الاتصالات												
اسيا سيل للاتصالات	TASC	11.840	11.850	11.750	11.790	11.880	11.750	11.850	-0.84	111	15,320,563	180,685,560
مجموع قطاع الاتصالات												
قطاع التأمين												
الامين للتأمين	NAME	0.850	0.850	0.800	0.800	0.800	0.800	0.800	0.00	3	344,000	275,700
مجموع قطاع التأمين												
قطاع الخدمات												
بغداد العراق للنقل العام	SBPT	33.000	33.000	32.000	32.520	31.970	32.000	32.000	0.00	21	311,104	10,115,999
العاب الكرخ السياحية	SKTA	4.270	4.300	4.200	4.240	4.500	4.300	4.500	-4.44	12	1,713,939	7,273,139
النخبة للمقاولات العامة	SNUC	0.700	0.700	0.700	0.700	0.750	0.700	0.750	-6.67	1	106	74
رحاب كربلاء	HKAR	0.700	0.700	0.700	0.700	0.700	0.700	0.700	0.00	1	14,200	9,940
مجموع قطاع الخدمات												
قطاع الصناعة												
بغداد للمشروبات الغازية	IBSD	4.500	4.500	4.400	4.430	4.460	4.420	4.470	-1.12	65	34,359,842	152,296,958
الهلال الصناعية	IHLI	2.000	2.000	2.000	2.000	2.000	2.000	2.000	0.00	9	20,000,000	40,000,000
العراقية لانتاج وتسويق التمور	IIDP	2.900	3.000	2.900	2.960	2.890	3.000	2.900	3.45	8	4,370,484	12,924,404
العراقية للسجاد والمفروشات	IITC	16.400	16.400	16.390	16.400	16.000	16.390	16.000	2.44	3	34,000	557,560
الكندی لانتاج اللقاحات	IKLV	2.600	2.600	2.600	2.600	2.600	2.600	2.600	0.00	2	600,000	1,560,000
المنصور للصناعات الدوائية	IMAP	2.480	2.490	2.450	2.450	2.480	2.490	2.480	0.40	15	22,903,991	56,163,720
المعدنية والدرجات	IMIB	2.050	2.050	2.050	2.050	2.050	2.050	2.050	0.00	1	10,000	20,500
الخيطة الحديثة	IMOS	8.710	8.710	8.710	8.710	8.710	8.710	8.710	0.00	3	67,838	590,869
انتاج الالبسة الجاهزة	IRMC	3.000	3.000	3.000	3.000	3.000	3.000	3.000	0.00	2	100	300
مجموع قطاع الصناعة												
قطاع الفنادق والسياحية												
فندق بابل	HBAY	99.000	99.000	99.000	99.000	99.000	99.000	99.000	0.00	1	100	9,900
فنادق المنصور	HMAN	49.000	49.000	49.000	49.000	49.000	49.000	49.000	0.00	1	100	4,900
الوطنية للاستثمارات السياحية	HNTI	11.000	11.000	11.000	11.000	11.000	11.000	11.000	0.00	1	250,000	2,750,000
مجموع قطاع الفنادق والسياحية												

الجلسة (71) نشرة منصة تداول الاسهم النظامية ليوم الخميس 2025/4/24 Regular Market Trading

اسم الشركة	رمز الشركة	افتتاح	اعلى سعر	ادنى سعر	المعدل الحالي	المعدل السابق	سعر الاغلاق	اغلاق سابق	التغير (%)	الصفقات	الاسهم المتداولة	القيمة المتداولة
قطاع الزراعة												
انتاج وتسويق اللحوم	AIPM	5.390	5.390	5.250	5.250	5.400	5.250	5.390	-2.60	4	1,135,203	5,959,830
العراقية لانتاج البذور	AISP	7.000	7.000	6.940	6.990	7.010	6.980	7.000	-0.29	63	12,931,600	90,334,091
مجموع قطاع الزراعة										67	14,066,803	96,293,920
مجموع السوق النظامي										985	1,571,244,165	2,565,224,352

الجلسة (71) نشرة المنصة الثانية لتداول الشركات ليوم الخميس 2025/4/24 Second Platform Trading

اسم الشركة	رمز الشركة	افتتاح	اعلى سعر	ادنى سعر	المعدل الحالي	المعدل السابق	سعر الاغلاق	اغلاق سابق	التغير (%)	الصفقات	الاسهم المتداولة	القيمة المتداولة
قطاع المصارف												
مصرف نور العراق	BINI	0.850	0.850	0.850	0.850	0.850	0.850	0.850	0.00	1	116	99
مصرف العطاء الاسلامي	BLAD	0.090	0.090	0.090	0.090	0.090	0.090	0.090	0.00	1	40,000	3,600
مصرف الائتمان	BROI	0.810	0.810	0.810	0.810	0.800	0.810	0.810	0.00	2	1,500,000	1,215,000
مجموع قطاع المصارف										4	1,540,116	1,218,699
قطاع الصناعة												
الفلوجة لانتاج المواد الانشائية	IFCM	2.900	2.900	2.900	2.900	2.900	2.900	2.900	0.00	1	100	290
الوطنية لصناعات الاثاث المنزلي	IHFI	1.100	1.100	1.100	1.100	1.100	1.100	1.100	0.00	2	109,036	119,940
مجموع قطاع الصناعة										3	109,136	120,230
قطاع الخدمات												
الامين للاستثمارات العقارية	SAEI	2.050	2.120	2.050	2.050	2.460	2.120	2.460	-13.82	5	715,000	1,467,500
مجموع قطاع الخدمات										5	715,000	1,467,500
مجموع السوق الثاني										12	2,364,252	2,806,428

الجلسة (71) نشرة المنصة الثالثة لتداول الشركات الخميس 2025/4/24 Undisclosed Platform Trading

اسم الشركة	رمز الشركة	افتتاح	اعلى سعر	ادنى سعر	المعدل الحالي	المعدل السابق	سعر الاغلاق	اغلاق سابق	التغير (%)	الصفقات	الاسهم المتداولة	القيمة المتداولة
قطاع الخدمات												
نقل المنتجات النفطية	SIGT	0.730	0.730	0.730	0.730	0.730	0.730	0.730	0.00	1	680	496
مجموع قطاع الخدمات										1	680	496
قطاع الصناعة												
الصناعات الكيماوية والبلاستيكية	INCP	2.600	2.600	2.470	2.500	2.600	2.500	2.600	-3.85	9	2,100,100	5,247,260
الصناعات الخفيفة	ITLI	1.000	1.000	1.000	1.000	1.010	1.000	1.000	0.00	1	9,940	9,940
مجموع قطاع الصناعة										10	2,110,040	5,257,200
قطاع الزراعة												
الحديثة للانتاج الحيواني	AMAP	0.480	0.480	0.480	0.480	0.470	0.480	0.480	0.00	2	51,000	24,480
مجموع قطاع الزراعة										2	51,000	24,480
مجموع السوق الثالث										13	2,161,720	5,282,176
مجموع السوق										1,010	1,575,770,137	2,573,312,957

الشركات غير المتداولة لمنصة التداول النظامي لجلسة الخميس 2025/4/24

اسم الشركة	رمز الشركة	معدل السعر السابق	سعر الاغلاق السابق
قطاع المصارف			
مصرف جيهان الاسلامي	BCIH	2.030	2.030
مصرف ايلاف الاسلامي	BELF	0.470	0.470
مصرف اسيا العراق الاسلامي	BAIB	0.900	0.900
المصرف الوطني الاسلامي	BNAI	0.570	0.570
مصرف الاتحاد العراقي	BUOI	0.190	0.190
مصرف الطيف الاسلامي	BTIB	1.000	1.000
مصرف الاقتصاد	BEFI	0.300	0.290
قطاع الاتصالات			
الخاتم للاتصالات	TZNI	2.340	2.340
قطاع التأمين			
دار السلام للتأمين	NDSA	0.650	0.650
الخليج للتأمين	NGIR	0.700	0.700
قطاع الخدمات			
الموصل لمدن الالعاب	SMOF	7.250	7.000
المعمورة للاستثمارات العقارية	SMRI	4.310	4.310
قطاع الصناعة			
العراقية للاعمال الهندسية	IIEW	5.800	5.800
الخازر لانتاج المواد الانشائية	IKHC	1.500	1.500
العراقية لصناعات الكرتون	IICM	1.250	1.250
قطاع الفنادق والسياحة			
المدينة السياحية لسد الموصل	HTVM	7.200	7.200
فندق السدير	HSAD	26.500	26.500
قطاع الزراعة			
الاهلية للانتاج الزراعي	AAHP	1.100	1.100
تسويق المنتجات الزراعية	AIRP	13.600	13.600

الشركات غير المتداولة للمنصة الثانية لجلسة الخميس 2025/4/24

اسم الشركة	رمز الشركة	معدل السعر السابق	سعر الاغلاق السابق
قطاع المصارف			
مصرف العالم الاسلامي	BWOR	1.000	1.000
مصرف القرطاس الإسلامي	BQUR	1.000	1.000
مصرف العربية الاسلامي	BAAI	1.000	1.000
مصرف امين العراق	BAME	1.000	1.000
مصرف المشرق العربي	BAMS	0.940	0.940
مصرف الجنوب الاسلامي	BJAB	0.940	0.940
مصرف اربيل	BERI	0.110	0.110
مصرف المستشار الاسلامي	BMUI	1.000	1.000
مصرف الانصاري	BANS	1.000	1.000
مصرف القابض الاسلامي	BQAB	0.240	0.240
مصرف التنمية الدولي	BIDB	1.000	1.000
مصرف الثقة الدولي الإسلامي	BTRU	0.750	0.750
مصرف الاقليم التجاري	BRTB	1.000	1.000
مصرف عبر العراق للاستثمار	BTRI	0.910	0.910
المصرف الدولي الاسلامي	BINT	0.280	0.280

الشركات غير المتداولة للمنصة الثانية لجلسة الخميس 2025/4/24

اسم الشركة	رمز الشركة	معدل السعر السابق	سعر الاغلاق السابق
قطاع التأمين			
الاهلية للتأمين	NAHF	0.850	0.850
الحمراء للتأمين	NHAM	0.760	0.760
قطاع الاستثمار			
الامين للاستثمار المالي	VAMF	1.000	1.000
الوثام للاستثمار المالي	VWIF	0.370	0.370
قطاع الخدمات			
ابداع شرق الاوسط	SIBD	1.000	1.000
قطاع الصناعة			
الصناعات الكيماوية العصرية	IMCI	100.000	100.000
بغداد لمواد التغليف	IBPM	2.900	2.900
قطاع الفنادق والسياحة			
فندق آشور	HASH	24.000	24.280
قطاع الزراعة			
شركة الريباس للدواجن والاعلاف	AREB	-	-

الشركات غير المتداولة للمنصة الثالثة لجلسة الخميس 2025/4/24

اسم الشركة	رمز الشركة	معدل السعر السابق	سعر الاغلاق السابق
قطاع المصارف			
المصرف المتحد للاستثمار	BUND	0.050	0.050
قطاع الاستثمار			
الباتك للاستثمارات المالية	VBAT	0.390	0.390
قطاع الخدمات			
البادية للنقل العام	SBAG	0.550	0.550
قطاع الصناعة			
صناعة المواد الانشائية الحديثة	IMCM	0.490	0.490
الصناعات الالكترونية	IELI	1.370	1.370
قطاع الفنادق والسياحة			
فندق فلسطين	HPAL	20.500	20.500



سوق العراق للأوراق المالية
IRAQ STOCK EXCHANGE

سوق العراق للأوراق المالية
نشرة تداول أسهم غير العراقيين لجلسة الخميس 2025/4/24

نشرة تداول الاسهم المشتراة لغير العراقيين في السوق النظامي

اسم الشركة	رمز الشركة	الصفقات	الاسهم المتداولة	القيمة المتداولة
قطاع المصارف				
مصرف بغداد	BBOB	36	65,500,000	287,158,649
مصرف المنصور للاستثمار	BMNS	6	5,401,710	8,944,873
مجموع قطاع المصارف		42	70,901,710	296,103,522
قطاع الاتصالات				
اسيا سيل للاتصالات	TASC	16	2,500,000	29,484,447
مجموع قطاع الاتصالات		16	2,500,000	29,484,447
المجموع الكلي		58	73,401,710	325,587,969

نشرة تداول الاسهم المباعة من غير العراقيين في السوق النظامي

اسم الشركة	رمز الشركة	الصفقات	الاسهم المتداولة	القيمة المتداولة
قطاع المصارف				
مصرف المنصور للاستثمار	BMNS	80	268,684,234	445,130,429
مجموع قطاع المصارف		80	268,684,234	445,130,429
قطاع الصناعة				
المنصور للصناعات الدوائية	IMAP	10	20,795,802	50,955,150
مجموع قطاع الصناعة		10	20,795,802	50,955,150
المجموع الكلي		90	289,480,036	496,085,578

الجلسة (71) نشرة لمنصة تداول اسهم الشركات غير المدرجة OTC

اسم الشركة	رمز الشركة	اعلى سعر	ادنى سعر	المعدل الحالي	الصفقات	الاسهم المتداولة	القيمة المتداولة
قطاع المصارف							
مصرف الوركاء للاستثمار والتمويل	BWAI	0.180	0.180	0.180	14	100,000,000	18,000,000
مجموع قطاع مصارف					14	100,000,000	18,000,000
مجموع السوق					14	100,000,000	18,000,000

الشركات غير المتداولة لمنصة تداول اسهم الشركات غير المدرجة OTC

اسم الشركة	رمز الشركة	معدل السعر السابق
قطاع المصارف		
مصرف السنام الإسلامي	BSAN	-
مصرف حمورابي التجاري	BHAM	-
قطاع الخدمات المالية		
الربيع للوساطة	FRSE	11.000
الكرمل للوساطة	FKSX	10.000
بوابة عشتار للنظم وخدمات الدفع	FISH	1.000

نشرة السندات غير المتداولة

تاريخ الإطفاء	آخر سعر تداول	رمز التداول	نوع الاصدارية	نوع وفترة السند
12/10/2025	1030000	CB10	الأولى	سندات بناء / مليون دينار
19/12/2025	964981	CB20	الثانية	سندات بناء / مليون دينار
9/10/2025	-	CB25	الأولى	سندات اعمار / 500 الف دينار
9/10/2027	984000	CB30	الأولى	سندات اعمار / مليون دينار
27/11/2025	-	CB35	الثانية	سندات اعمار / 500 الف دينار
27/11/2027	-	CB40	الثانية	سندات اعمار / مليون دينار
30/12/2025	-	CB45	الثالثة	سندات اعمار / 500 الف دينار
30/12/2027	-	CB50	الثالثة	سندات اعمار / مليون دينار
15/4/2026	-	CB55	الأولى	سندات انجاز / 500 الف دينار
14/4/2028	-	CB60	الأولى	سندات انجاز / مليون دينار
22/7/2026	-	CB65	الثانية	سندات انجاز / 500 الف دينار
21/7/2028	-	CB70	الثانية	سندات انجاز / مليون دينار
14/10/2026	-	CB75	الثالثة	سندات انجاز / 500 الف دينار
13/10/2028	-	CB80	الثالثة	سندات انجاز / مليون دينار