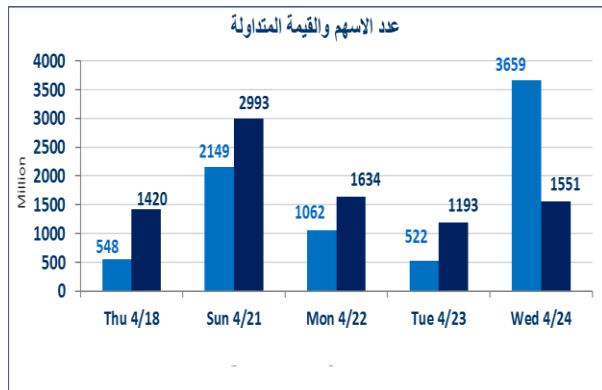


866	الصفقات
-----	---------



1,551,475,875	قيمة الأسهم المتداولة
---------------	-----------------------

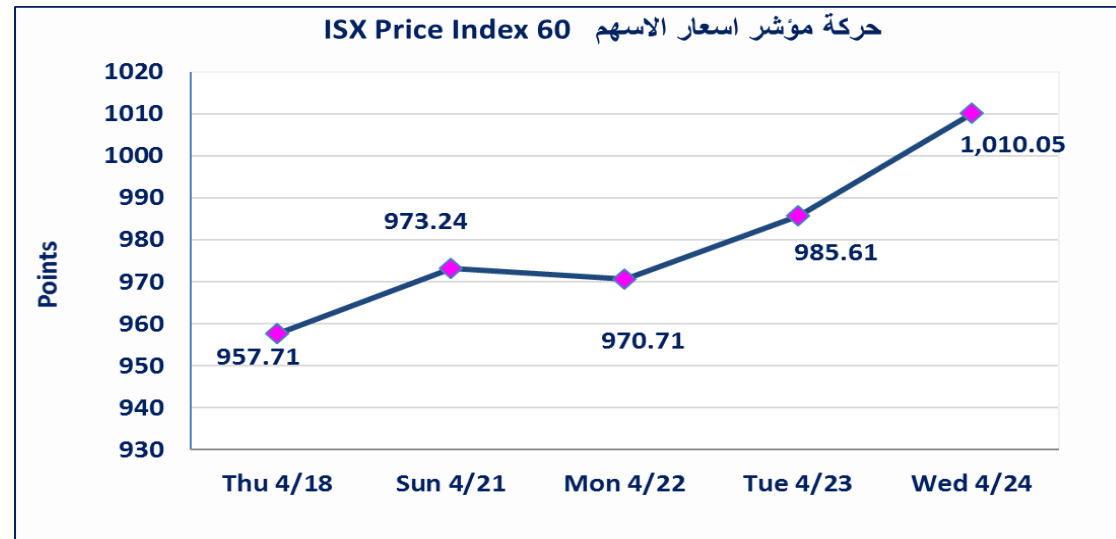
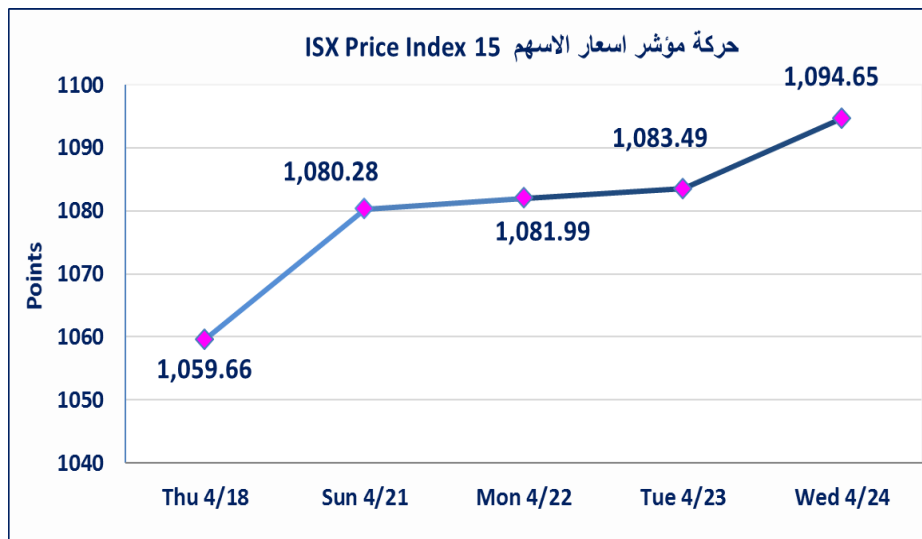
نقطة	1094.65	المؤشر ISX 15 اليوم
نقطة	1083.49	المؤشر ISX 15 السابق
%	1.03	نسبة التغير
نقطة	11.16	عدد النقاط

53	الشركات غير المتداولة
13	الشركات المرتفعة
11	الشركات المنخفضة
2	شركات غير المدرجة / OTC

3,659,874,003	الاسهم المتداولة
---------------	------------------

نقطة	1010.05	المؤشر ISX 60 اليوم
نقطة	985.61	المؤشر ISX 60 السابق
%	2.48	نسبة التغير
نقطة	24.44	عدد النقاط

103	الشركات المدرجة
44	الشركات المتداولة
4	شركات الهيئة العامة
2	الموقوفة بقرار من هيئة الأوراق المالية



* نسبة التغير في المنصة النظامية (15%) ، ونسبة التغير في المنصة الثانية (20%) ، ونسبة التغير في المنصة الثالثة (5%)

الشركات الأكثر ارتفاعاً وانخفاضاً

نسبة التغير في أسعار الاغلاق الاكثر انخفاضاً

اسم الشركة	الاسهم المتداولة	التغير (%)	اغلاق
بغداد لمواد التغليف	2,000,000	-10.00	2.250
المصرف الدولي الإسلامي	62,089,655	-8.00	0.460
الامين للتأمين	1,444,414	-7.14	0.650
طريق الخازر للمواد الانشائية	59,642	-3.85	2.500
انتاج الالبسة الجاهزة	801,000	-3.75	3.850

نسبة التغير في أسعار الاغلاق الاكثر ارتفاعاً

اسم الشركة	الاسهم المتداولة	التغير (%)	اغلاق
المنتجات الزراعية	181,000	14.97	22.420
المصرف المتحد	12,500,000	12.50	0.090
المصرف العراقي الإسلامي	153,294,565	10.57	1.360
مصرف بغداد	117,115,112	6.55	4.390
العراقية لانتاج البذور	6,562,822	4.24	8.850

الشركات الأكثر نشاطاً من حيث الأسهم المتداولة (حجم التداول) والقيمة المتداولة

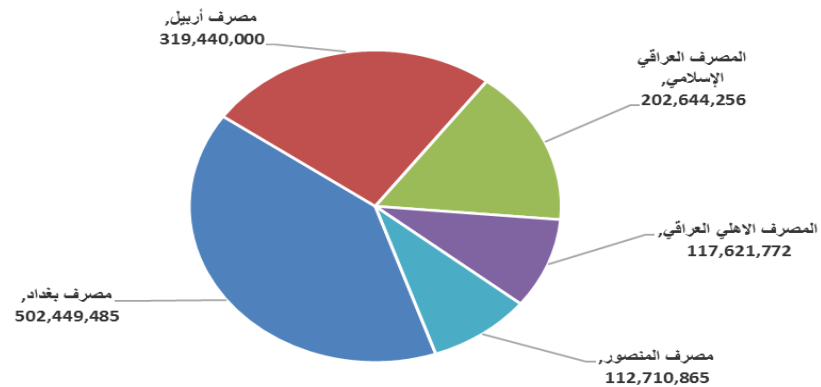
الاكثر نشاطاً حسب القيمة المتداولة

اسم الشركة	القيمة المتداولة	التغير (%)	اغلاق
مصرف بغداد	502,449,485	6.55	4.390
مصرف أربيل	319,440,000	0.00	0.110
المصرف العراقي الإسلامي	202,644,256	10.57	1.360
المصرف الاهلي العراقي	117,621,772	2.33	3.070
مصرف المنصور	112,710,865	-1.42	1.390

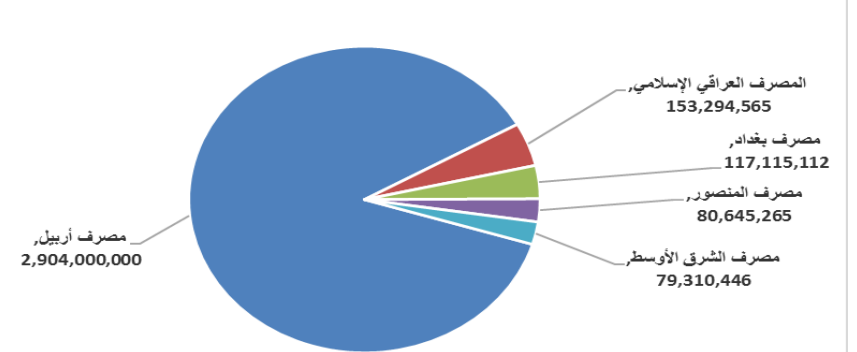
الاكثر نشاطاً حسب الاسهم المتداولة (حجم التداول)

اسم الشركة	الاسهم المتداولة	التغير (%)	اغلاق
مصرف أربيل	2,904,000,000	0.00	0.110
المصرف العراقي الإسلامي	153,294,565	10.57	1.360
مصرف بغداد	117,115,112	6.55	4.390
مصرف المنصور	80,645,265	-1.42	1.390
مصرف الشرق الأوسط	79,310,446	0.00	0.110

الشركات الأكثر تداولاً من حيث قيمة التداول



الشركات الأكثر تداولاً من حيث عدد الاسهم





الجلسة (77) نشرة منصة تداول الاسهم النظامية ليوم الاربعاء 2024/4/24 Regular Market Trading

اسم الشركة	رمز الشركة	افتتاح	اعلى سعر	ادنى سعر	المعدل الحالى	المعدل السابق	سعر الاغلاق	اغلاق سابق	التغير (%)	الصفقات	الاسهم المتداولة	القيمة المتداولة		
قطاع المصارف														
مصرف اشور الدولي	BASH	0.310	0.310	0.310	0.310	0.310	0.310	0.310	0.00	4	673,616	208,821		
مصرف بغداد	BBOB	4.120	4.400	4.120	4.290	4.030	4.390	4.120	6.55	216	117,115,112	502,449,485		
المصرف التجاري العراقي	BCOI	0.810	0.810	0.810	0.800	0.810	0.800	0.810	-1.23	8	7,900,000	6,353,000		
مصرف الاقتصاد للاستثمار	BEFI	0.200	0.210	0.200	0.200	0.200	0.210	0.200	0.00	7	35,497,500	7,104,600		
مصرف الاستثمار العراقي	BIBI	0.360	0.360	0.360	0.360	0.370	0.360	0.370	-2.70	6	22,000,000	7,920,000		
المصرف العراقي الإسلامي	BIIB	1.250	1.370	1.250	1.320	1.190	1.360	1.230	10.57	215	153,294,565	202,644,256		
مصرف الشرق الأوسط	BIME	0.110	0.110	0.110	0.110	0.110	0.110	0.110	0.00	20	79,310,446	8,724,149		
مصرف المنصور	BMNS	1.410	1.410	1.390	1.400	1.400	1.390	1.410	-1.42	77	80,645,265	112,710,865		
المصرف الوطني الإسلامي	BNAI	0.610	0.610	0.610	0.610	0.600	0.610	0.600	1.67	1	10,000	6,100		
المصرف الاهلي العراقي	BNOI	3.000	3.080	2.980	3.070	2.970	3.070	3.000	2.33	63	38,311,695	117,621,772		
مصرف سومر التجاري	BSUC	0.100	0.100	0.100	0.100	0.100	0.100	0.100	0.00	4	60,000,000	6,000,000		
مصرف الطيف الإسلامي	BTIB	0.690	0.690	0.690	0.690	0.690	0.690	0.690	0.00	3	87,106	60,103		
المصرف المتحد	BUND	0.080	0.090	0.080	0.090	0.080	0.090	0.080	12.50	4	12,500,000	1,115,439		
مصرف الاتحاد العراقي	BUOI	0.220	0.220	0.220	0.220	0.220	0.220	0.220	0.00	3	38,941	8,567		
مجموع قطاع المصارف												631	607,384,246	972,927,157
قطاع الاتصالات														
اسيسايل للاتصالات	TASC	9.830	9.850	9.750	9.810	9.860	9.760	9.830	-0.71	20	2,363,470	23,175,910		
مجموع قطاع الاتصالات												20	2,363,470	23,175,910
قطاع التأمين														
الامين للتأمين	NAME	0.650	0.650	0.650	0.650	0.700	0.650	0.700	-7.14	2	1,444,414	938,869		
دار السلام للتأمين	NDSA	0.840	0.840	0.840	0.840	0.840	0.840	0.840	0.00	3	12,268,687	10,305,697		
مجموع قطاع التأمين												5	13,713,101	11,244,566
قطاع الخدمات														
بغداد العراق للنقل العام	SBPT	37.000	38.220	37.000	37.490	37.020	38.220	37.000	3.30	9	313,000	11,734,000		
مدينة العاب الكرخ	SKTA	4.750	4.810	4.750	4.790	4.750	4.810	4.750	1.26	6	1,089,000	5,219,700		
المعمورة العقارية	SMRI	7.000	7.200	7.000	7.100	6.980	7.200	7.000	1.41	6	500,000	3,549,004		
النجبة للمقاولات العامة	SNUC	0.670	0.670	0.670	0.670	0.670	0.670	0.670	0.00	12	4,840,910	3,243,410		
مجموع قطاع الخدمات												33	6,742,910	23,746,114
قطاع الصناعة														
بغداد للمشروبات الغازية	IBSD	4.440	4.440	4.440	4.410	4.420	4.400	4.440	-0.90	22	6,864,243	30,282,968		
تصنيع وتسويق التمور	IIDP	1.630	1.630	1.630	1.630	1.630	1.630	1.630	0.00	1	51,916	84,623		
طريق الخازر للمواد الاتشانية	IKHC	2.500	2.500	2.500	2.500	2.600	2.500	2.600	-3.85	1	59,642	149,105		
المنصور الدوائية	IMAP	1.950	1.950	1.950	1.950	1.940	1.950	1.950	0.00	17	3,152,793	6,147,946		
المعدنية والدرجات	IMIB	1.950	1.950	1.950	1.950	1.900	1.950	1.950	2.63	1	2,000,000	3,900,000		
انتاج الالبسة الجاهزة	IRMC	4.400	4.400	3.850	3.850	3.870	3.850	3.850	-3.75	4	801,000	3,084,400		
مجموع قطاع الصناعة												46	12,929,594	43,649,042
قطاع الفنادق والسياحة														
فندق بغداد	HBAG	11.250	11.250	11.250	11.250	11.250	11.250	11.250	0.00	3	780,000	8,775,000		
فنادق عشتار	HISH	9.270	9.270	9.270	9.270	9.270	9.270	9.270	0.00	2	100,000	927,000		
سد الموصل السياحية	HTVM	11.000	11.000	11.000	11.000	11.000	11.000	11.000	0.00	1	9,835	108,185		
مجموع قطاع الفنادق والسياحة												6	889,835	9,810,185
قطاع الزراعة														
المنتجات الزراعية	AIRP	22.420	22.420	22.420	22.420	19.500	22.420	19.500	14.97	2	181,000	4,058,020		
العراقية لانتاج البذور	AISP	8.490	8.950	8.490	8.710	8.490	8.850	8.490	4.24	57	6,562,822	57,182,481		
مجموع قطاع الزراعة												59	6,743,822	61,240,501
مجموع السوق النظامي												800	650,766,978	1,145,793,475

الجلسة (77) نشرة المنصة الثانية لتداول الشركات ليوم الأربعاء 2024/4/24 Second Market Trading

اسم الشركة	رمز الشركة	افتتاح	اعلى سعر	ادنى سعر	المعدل الحالي	المعدل السابق	سعر الاغلاق	اغلق سابق	التغير (%)	الصفقات	الاسهم المتداولة	القيمة المتداولة
قطاع المصارف												
مصرف أربيل	BERI	0.110	0.110	0.110	0.110	0.110	0.110	0.110	0.00	11	2,904,000,000	319,440,000
المصرف الدولي الإسلامي	BINT	0.500	0.500	0.460	0.490	0.500	0.460	0.500	-8.00	9	62,089,655	30,407,454
مصرف العطاء الإسلامي	BLAD	0.130	0.130	0.130	0.130	0.130	0.130	0.130	0.00	2	2,000,000	260,000
مصرف الائتمان	BROI	1.080	1.090	1.080	1.080	1.070	1.080	1.080	0.00	25	23,681,537	25,585,113
مجموع قطاع المصارف												
قطاع الاستثمار												
الامين للاستثمار المالي	VAMF	1.000	1.000	1.000	1.000	1.000	1.000	1.000	0.00	1	145,833	145,833
مجموع قطاع الاستثمار												
قطاع الصناعة												
بغداد لمواد التغليف	IBPM	2.250	2.250	2.250	2.250	2.500	2.250	2.500	-10.00	2	2,000,000	4,500,000
الفلوجة لانتاج المواد الانشائية	IFCM	3.660	3.660	3.660	3.660	3.650	3.660	3.660	0.27	2	1,050,000	3,843,000
مجموع قطاع الصناعة												
مجموع السوق الثاني												
										52	2,994,967,025	384,181,400

الجلسة (77) نشرة المنصة الثالثة لتداول الشركات ليوم الأربعاء 2024/4/24 Undisclosed Platform Trading

اسم الشركة	رمز الشركة	افتتاح	اعلى سعر	ادنى سعر	المعدل الحالي	المعدل السابق	سعر الاغلاق	اغلق سابق	التغير (%)	الصفقات	الاسهم المتداولة	القيمة المتداولة
قطاع الصناعة												
الهلال الصناعية	IHLI	0.980	0.980	0.980	0.980	0.990	0.980	0.990	-1.01	5	2,700,000	2,646,000
صناعة وتجارة الكارتون	IICM	1.160	1.160	1.160	1.160	1.160	1.160	1.160	0.00	1	6,150,000	7,134,000
الكيمياوية والبلاستيكية	INCP	1.860	1.870	1.860	1.860	1.850	1.870	1.850	1.08	4	2,600,000	4,841,000
الصناعات الخفيفة	ITLI	0.700	0.700	0.700	0.700	0.700	0.700	0.700	0.00	2	2,500,000	1,750,000
مجموع قطاع الصناعة												
قطاع الفنادق والسياحة												
فندق السدير	HSAD	27.000	27.000	27.000	27.000	27.000	27.000	27.000	0.00	2	190,000	5,130,000
مجموع قطاع الفنادق والسياحة												
مجموع السوق الثالث												
مجموع السوق												
										866	3,659,874,003	1,551,475,875

الشركات غير المتداولة للمنصة النظامي لجلسة الاربعاء 2024/4/24

اسم الشركة	رمز الشركة	معدل السعر السابق	سعر الاغلاق السابق
قطاع المصارف			
مصرف جيهان الإسلامي	BCIH	2.200	2.200
مصرف ايلاف الاسلامي	BELF	0.550	0.550
مصرف آسيا العراق الاسلامي	BAIB	0.900	0.900
مصرف كوردستان الإسلامي	BKUI	0.850	0.850
مصرف الموصل	BMFI	0.200	0.200
مصرف الخليج	BGUC	0.190	0.190
قطاع الاتصالات			
الخاتم للاتصالات	TZNI	2.420	2.420
قطاع التأمين			
الخليج للتأمين	NGIR	0.370	0.360
قطاع الخدمات			
رحاب كربلاء	HKAR	0.820	0.820
الموصل لمدن الالعاب	SMOF	8.900	8.900
قطاع الصناعة			
العراقية للاعمال الهندسية	IIEW	4.500	4.500
الخيطة الحديثة	IMOS	10.000	10.000
السجاد والمفروشات	IITC	14.990	14.990
الكندي لانتاج اللقاحات	IKLV	1.700	1.700
قطاع الفنادق والسياحة			
فندق بابل	HBAY	110.000	110.000
فنادق المنصور	HMAN	44.470	44.000
قطاع الزراعة			
الاهلية للانتاج الزراعي	AAHP	0.950	0.950
اسماك الشرق الأوسط	AMEF	7.300	7.300
العراقية لتسويق اللحوم	AIPM	5.000	5.000
الحديثة للانتاج الحيواني	AMAP	0.520	0.520
الشركات غير المتداولة للمنصة الثانية لجلسة الاربعاء 2024/4/24			
اسم الشركة	رمز الشركة	معدل السعر السابق	سعر الاغلاق السابق
قطاع المصارف			
مصرف العالم الاسلامي	BWOR	1.000	1.000
مصرف القرطاس الإسلامي	BQUR	1.000	1.000
مصرف الاقليم التجاري	BRTB	1.000	1.000
مصرف الجنوب الإسلامي	BJAB	1.000	1.000
مصرف أمين العراق الإسلامي	BAME	1.000	1.000
مصرف التنمية الدولي	BIDB	1.000	1.000
مصرف القابض الإسلامي	BQAB	0.240	0.240
مصرف الانصاري الإسلامي	BANS	1.000	1.000
مصرف نور العراق	BINI	1.050	1.050
مصرف المشرق العربي	BAMS	1.000	1.000
مصرف الثقة الدولي الإسلامي	BTRU	0.750	0.750
مصرف زين العراق الاسلامي	BZII	0.340	0.340
مصرف المستشار الإسلامي	BMUI	1.000	1.000
مصرف عبر العراق	BTRI	0.740	0.740

الشركات غير المتداولة للمنصة الثانية لجلسة الاربعاء 2024/4/24

اسم الشركة	رمز الشركة	معدل السعر السابق	سعر الاغلاق السابق
قطاع التأمين			
الاهلية للتأمين	NAHF	0.330	0.330
الحمراء للتأمين	NHAM	0.700	0.700
قطاع الاستثمار			
بين النهرين للاستثمارات المالية	VMES	0.900	0.900
الزوراء للاستثمار المالي	VZAF	0.180	0.180
الوئام للاستثمار المالي	VWIF	0.310	0.350
قطاع الخدمات			
ابداع الشرق الاوسط	SIBD	1.000	1.000
الامين للاستثمارات العقارية	SAEI	2.850	2.850
قطاع الزراعة			
شركة الريباس للدواجن والاعلاف	AREB	—	—
قطاع الفنادق والسياحة			
فندق آشور	HASH	17.600	17.600
قطاع الصناعة			
الصناعات الكيماوية العصرية	IMCI	100.000	100.000
الوطنية لصناعات الاثاث المنزلي	IHFI	2.610	2.610

الشركات غير المتداولة للمنصة الثالثة لجلسة الاربعاء 2024/4/24

اسم الشركة	رمز الشركة	معدل السعر السابق	سعر الاغلاق السابق
قطاع المصارف			
مصرف بابل	BBAY	0.070	0.070
قطاع الخدمات			
نقل المنتجات النفطية	SIGT	0.990	0.990
البيادية للنقل العام	SBAG	0.600	0.600
قطاع الاستثمار			
الخير للاستثمار المالي	VKHF	0.190	0.190
البياتك للاستثمارات المالية	VBAT	0.380	0.380
قطاع الصناعة			
الصناعات الالكترونية	IELI	0.730	0.730
صناعة المواد الانشائية الحديثة	IMCM	0.630	0.630
قطاع الفنادق والسياحة			
فندق فلسطين	HPAL	22.060	22.000

نشرة تداول الاسهم المشتراة لغير العراقيين في السوق النظامي

اسم الشركة	رمز الشركة	الصفقات	الاسهم المتداولة	القيمة المتداولة
قطاع المصارف				
مصرف بغداد	BBOB	10	6,040,441	26,496,617
المصرف الاهلي العراقي	BNOI	1	100,000	307,000
مصرف المنصور للاستثمار	BMNS	1	35,700	49,623
مصرف الاقتصاد للاستثمار	BEFI	1	1,000,000	200,000
مجموع قطاع المصارف		13	7,176,141	27,053,240
قطاع التأمين				
الامين للتأمين	NAME	1	300,000	195,000
مجموع قطاع التأمين		1	300,000	195,000
قطاع الزراعة				
العراقية لانتاج البذور	AISP	2	90,000	798,300
مجموع قطاع الزراعة		2	90,000	798,300
المجموع الكلي		16	7,566,141	28,046,540

نشرة تداول الاسهم المباعة من غير العراقيين في السوق النظامي

اسم الشركة	رمز الشركة	الصفقات	الاسهم المتداولة	القيمة المتداولة
قطاع المصارف				
مصرف بغداد	BBOB	5	2,000,000	8,610,000
مصرف الاتحاد العراقي	BUOI	1	33,853	7,448
مجموع قطاع المصارف		6	2,033,853	8,617,448
قطاع التأمين				
دار السلام للتأمين	NDSA	1	313,688	263,498
مجموع قطاع التأمين		1	313,688	263,498
قطاع الصناعة				
بغداد للمشروبات الغازية	IBSD	2	225,000	999,000
مجموع قطاع الصناعة		2	225,000	999,000
قطاع الزراعة				
العراقية لانتاج البذور	AISP	2	62,994	534,819
مجموع قطاع الزراعة		2	62,994	534,819
قطاع الاتصالات				
اسيا سيل للاتصالات	TASC	1	17,470	171,730
مجموع قطاع الاتصالات		1	17,470	171,730
المجموع الكلي		12	2,653,005	10,586,495



سوق العراق للاوراق المالية
الاربعاء 2024/4/24

اسم الشركة	رمز الشركة	اعلى سعر	ادنى سعر	المعدل الحالي	الصفقات	الاسهم المتداولة	القيمة المتداولة
قطاع الخدمات المالية							
الكرمل للوساطة	FKSX	10.000	10.000	10.000	1	20,000,000	200,000,000
مجموع قطاع الخدمات المالية							
مجموع السوق							

الشركات الغير المتداولة لمنصة تداول اسهم الشركات غير المدرجة OTC

اسم الشركة	رمز الشركة	معدل السعر السابق
قطاع الخدمات المالية		
الربيع للوساطة	FRSE	—



سوق العراق للاوراق المالية

الاربعاء 2024/4/24

نشرة السندات غير المتداولة

نوع وفئة السند	نوع الاصدارية	رمز التداول	اخر سعر تداول	تاريخ الإطفاء
سندات بناء / مليون دينار	الأولى	CB10	1030000	10/12/2025
سندات بناء / مليون دينار	الثانية	CB20	964981	19/12/2025
سندات اعمار / 500 الف دينار	الأولى	CB25	—	09/10/2025
سندات اعمار / مليون دينار	الأولى	CB30	984000	09/10/2027
سندات اعمار / 500 الف دينار	الثانية	CB35	—	—
سندات اعمار / مليون دينار	الثانية	CB40	—	—
سندات اعمار / 500 الف دينار	الثالثة	CB45	—	—
سندات اعمار / مليون دينار	الثالثة	CB50	—	—