



سوق العراق للأوراق المالية
IRAQI STOCK EXCHANGE

سوق العراق للأوراق المالية

جلسة الثلاثاء 2026/3/24

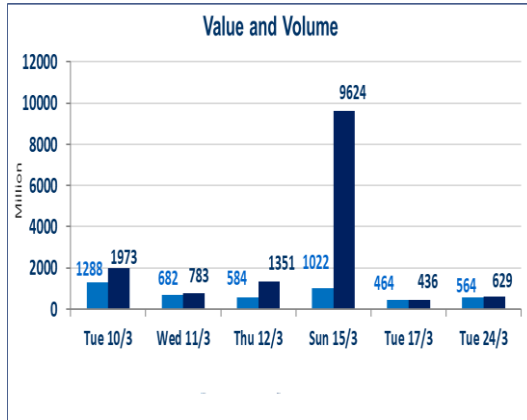
الجلسة (51)

تقرير أسعار الأسهم المتداولة لسوق العراق للأوراق المالية

803	صفقات الشركات المدرجة وOTC
-----	----------------------------

629,365,963	قيمة الأسهم المتداولة المدرجة و OTC
-------------	-------------------------------------

564,575,131	الاسهم المتداولة المدرجة و OTC
-------------	--------------------------------

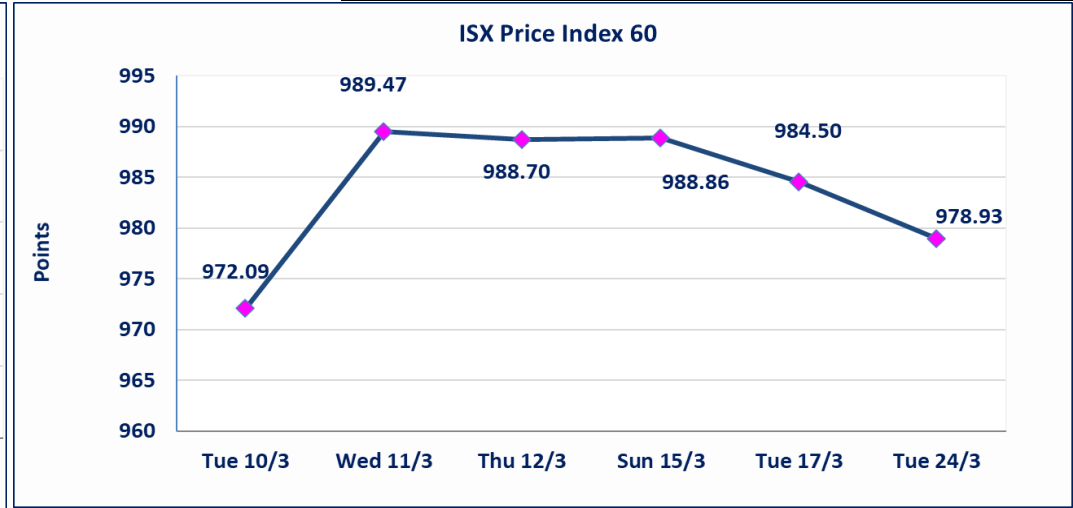
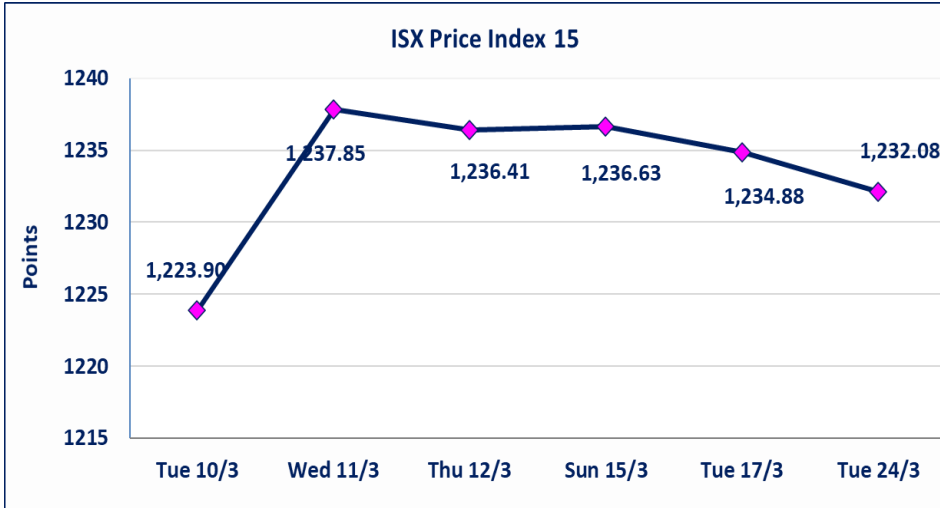


نقطة	1232.08	المؤشر ISX 15 اليوم
نقطة	1234.88	المؤشر ISX 15 السابق
%	-0.23	نسبة التغير
نقطة	-2.80	عدد النقاط

نقطة	978.93	المؤشر ISX 60 اليوم
نقطة	984.50	المؤشر ISX 60 السابق
%	-0.57	نسبة التغير
نقطة	-5.57	عدد النقاط

52	12	OTC	40	الشركات غير المتداولة المدرجة
9				الشركات المرتفعة
15				الشركات المنخفضة

118	14	OTC	104	الشركات المدرجة
51	2	OTC	49	الشركات المتداولة
5				شركات الهيئة العامة
10				الموقوفة بقرار من هيئة الأوراق المالية



نسبة التغير في كافة المنصات (5%) إرتفاعاً وإنخفاضاً من سعر الإغلاق السابق.

الحد الأعلى والادنى للتغير في السعر

الشركات الأكثر ارتفاعاً وانخفاضاً

نسبة التغير لاسعار الاغلاق الاكثر انخفاضاً

اسم الشركة	اغلاق	التغير (%)	الاسهم المتداولة
العراقية لانتاج وتسويق اللحوم	4.370	-4.79	382,482
العراقية لصناعات الكرتون	2.630	-4.71	927,413
المواد الانشائية الحديثة	1.300	-4.41	500,000
مصرف اشور الدولي	0.230	-4.17	3,850,000
بابل للانتاج الحيواني والنباتي	6.840	-3.66	5,000

نسبة التغير لاسعار الاغلاق الاكثر ارتفاعاً

اسم الشركة	اغلاق	التغير (%)	الاسهم المتداولة
مصرف الموصل للاستثمار	0.140	7.69	25,000
الحمراء للتأمين	5.090	4.95	15,000
فندق آشور	30.850	4.93	1,000
البادية للنقل العام	0.870	4.82	150,000
الخاتم للاتصالات	3.650	4.58	189,859

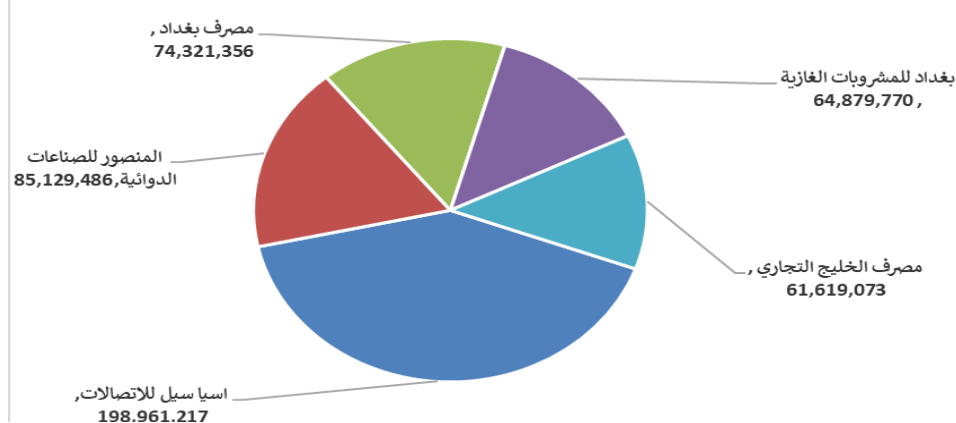
الشركات الاكثر نشاطا حسب القيمة المتداولة

اسم الشركة	اغلاق	التغير (%)	القيمة المتداولة
اسيا سيل للاتصالات	14.800	-0.34	198,961,217
المنصور للصناعات الدوائية	2.080	-1.42	85,129,486
مصرف بغداد	3.160	-3.36	74,321,356
بغداد للمشروبات الغازية	5.830	0.87	64,879,770
مصرف الخليج التجاري	0.350	0.00	61,619,073

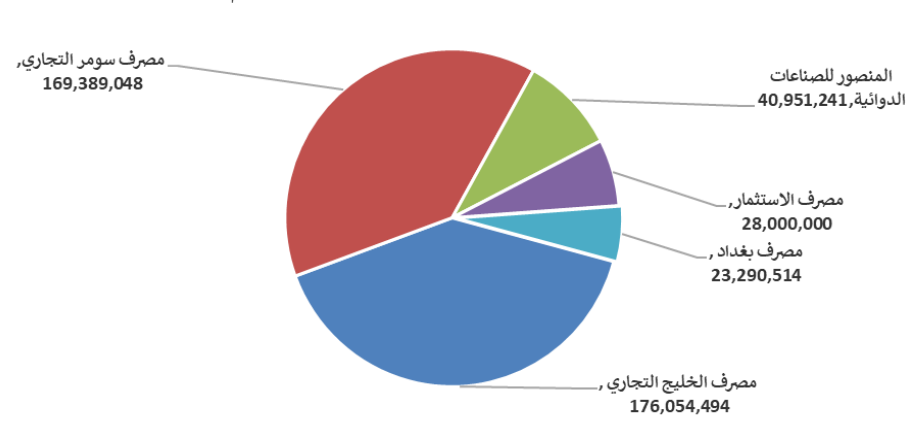
الشركات الاكثر نشاطا حسب الاسهم المتداولة (حجم التداول)

اسم الشركة	اغلاق	التغير (%)	الاسهم المتداولة
مصرف الخليج التجاري	0.350	0.00	176,054,494
مصرف سومر التجاري	0.160	0.00	169,389,048
المنصور للصناعات الدوائية	2.080	-1.42	40,951,241
مصرف الاستثمار	0.220	0.00	28,000,000
مصرف بغداد	3.160	-3.36	23,290,514

الشركات الأكثر تداولاً من حيث قيمة التداول



الشركات الأكثر تداولاً من حيث عدد الاسهم





الجلسة (51) نشرة تداول الأسهم للمنصة النظامية لجلسة الثلاثاء 2026/3/24 Regular Market Trading

اسم الشركة	رمز الشركة	افتتاح	اعلى سعر	ادنى سعر	المعدل الحالي	المعدل السابق	سعر الإغلاق	اغلاق سابق	التغير (%)	الصفقات	الاسهم المتداولة	القيمة المتداولة		
قطاع المصارف														
مصرف اشور الدولي	BASH	0.240	0.240	0.230	0.230	0.240	0.230	0.240	-4.17	13	3,850,000	893,000		
مصرف بغداد	BBOB	3.270	3.270	3.160	3.190	3.260	3.160	3.270	-3.36	117	23,290,514	74,321,356		
المصرف التجاري العراقي الاسلامي	BCOI	0.650	0.650	0.650	0.650	0.650	0.650	0.650	0.00	4	1,000,100	650,065		
مصرف ايلاف الاسلامي	BELF	0.250	0.250	0.250	0.250	0.250	0.250	0.250	0.00	1	100	25		
مصرف الخليج التجاري	BGUC	0.350	0.350	0.340	0.350	0.350	0.350	0.350	0.00	44	176,054,494	61,619,073		
مصرف الاستثمار	BIBI	0.220	0.220	0.220	0.220	0.220	0.220	0.220	0.00	8	28,000,000	6,160,000		
مصرف العراقي الاسلامي	BIIB	1.010	1.010	1.010	1.010	1.010	1.010	1.010	0.00	5	1,525,197	1,540,449		
مصرف الشرق الأوسط	BIME	0.060	0.060	0.060	0.060	0.060	0.060	0.060	0.00	2	116,943	7,017		
مصرف الموصل للاستثمار	BMFI	0.140	0.140	0.140	0.140	0.140	0.140	0.140	7.69	1	25,000	3,500		
المصرف الاهلي العراقي	BNOI	4.790	4.790	4.770	4.830	4.770	4.850	4.790	1.04	49	8,022,125	38,752,500		
المصرف المتحد للاستثمار	BUND	0.050	0.050	0.050	0.050	0.050	0.050	0.050	0.00	4	437,732	21,887		
مجموع قطاع المصارف												248	242,322,205	183,968,871
قطاع الاتصالات														
اسيا سيل للاتصالات	TASC	14.850	14.880	14.800	14.850	14.810	14.800	14.850	-0.34	111	13,401,384	198,961,217		
الخاتم للاتصالات	TZNI	3.490	3.650	3.490	3.560	3.480	3.650	3.490	4.58	7	189,859	676,460		
مجموع قطاع الاتصالات												118	13,591,243	199,637,677
قطاع التأمين														
دار السلام للتأمين	NDSA	0.790	0.790	0.780	0.780	0.780	0.780	0.780	0.00	3	2,104,000	1,642,160		
الخليج للتأمين وأعادة التأمين	NGIR	0.420	0.430	0.430	0.430	0.430	0.430	0.420	0.00	3	201,170	85,911		
مجموع قطاع التأمين												6	2,305,170	1,728,071
قطاع الخدمات														
بغداد العراق للنقل العام	SBPT	22.250	22.250	22.000	22.050	22.430	22.100	22.350	-1.12	25	635,164	14,003,881		
مدينة العاب الكرخ السياحية	SKTA	4.250	4.290	4.250	4.260	4.250	4.250	4.250	0.94	25	501,169	2,136,416		
المعمورة العقارية	SMRI	3.250	3.250	3.230	3.250	3.250	3.250	3.250	0.00	1	139	452		
مجموع قطاع الخدمات												51	1,136,472	16,140,748
قطاع الصناعة														
بغداد للمشروبات الغازية	IBSD	5.780	5.840	5.760	5.800	5.780	5.830	5.780	0.87	89	11,188,214	64,879,770		
العراقية لتصنيع التمور	IIDP	2.550	2.550	2.550	2.550	2.550	2.550	2.550	0.00	6	222,645	567,745		
العراقية للسجاد والمفروشات	IITC	17.500	17.500	17.500	17.500	17.500	17.500	17.500	0.00	1	481	8,418		
المنصور للصناعات الدوائية	IMAP	2.110	2.110	2.010	2.080	2.100	2.080	2.110	-1.42	51	40,951,241	85,129,486		
الخيطة الحديثة	IMOS	5.400	5.400	5.400	5.400	5.430	5.400	5.400	0.00	2	1,480	7,992		
مجموع قطاع الصناعة												149	52,364,061	150,593,411
قطاع الفنادق والسياحة														
فندق بغداد	HBAG	11.580	11.580	11.580	11.580	11.580	11.580	11.580	0.00	1	100	1,158		
فندق بابل	HBAY	102.000	102.000	102.000	102.000	102.000	102.000	102.000	0.00	3	196	19,992		
فنادق عشتار	HISH	9.000	9.000	8.970	8.970	9.050	8.970	9.050	-0.88	3	203,000	1,821,000		
الوطنية للاستثمارات السياحية	HNTI	9.250	9.250	9.250	9.250	9.250	9.250	9.250	0.54	1	5,000	46,250		
سد الموصل السياحية	HTVM	13.650	13.650	13.650	13.650	13.560	13.650	13.650	0.00	1	109	1,488		
مجموع قطاع الفنادق والسياحة												9	208,405	1,889,888



الجلسة (51) نشرة تداول الأسهم للمنصة النظامية لجلسة الثلاثاء 2026/3/24 Regular Market Trading

اسم الشركة	رمز الشركة	افتتاح	اعلى سعر	ادنى سعر	المعدل الحالي	المعدل السابق	سعر الاغلاق	اغلاق سابق	التغير (%)	الصفقات	الاسهم المتداولة	القيمة المتداولة
قطاع الزراعة												
الاهلية للانتاج الزراعي	AAHP	2.250	2.250	2.250	2.250	2.320	2.250	2.250	0.00	3	37,778	85,001
بابل للانتاج الحيواني والنباتي	ABAP	6.840	6.840	6.840	6.840	6.850	6.840	7.100	-3.66	1	5,000	34,200
العراقية لانتاج وتسويق اللحوم	AIPM	4.590	4.590	4.370	4.400	4.590	4.370	4.590	-4.79	20	382,482	1,681,023
الحديثة للانتاج الحيواني	AMAP	0.370	0.380	0.360	0.360	0.370	0.360	0.370	-2.70	44	2,816,615	1,015,507
مجموع قطاع الزراعة										68	3,241,875	2,815,730
مجموع السوق النظامي										649	315,169,431	556,774,396



الجلسة (51) نشرة تداول المنصة الثانية لجلسة الثلاثاء 2026/3/24 Second Trading Platform

اسم الشركة	رمز الشركة	افتتاح	اعلى سعر	ادنى سعر	المعدل الحالي	المعدل السابق	سعر الاغلاق	اغلاق سابق	التغير (%)	الصفقات	الاسهم المتداولة	القيمة المتداولة
قطاع المصارف												
المصرف الدولي الإسلامي	BINT	0.200	0.200	0.200	0.200	0.200	0.200	0.200	0.00	2	447,316	89,463
مصرف العطاء الاسلامي	BLAD	0.100	0.100	0.100	0.100	0.100	0.100	0.100	0.00	1	100,000	10,000
مصرف الائتمان العراقي	BROI	0.600	0.600	0.600	0.600	0.620	0.600	0.620	-3.23	5	2,429,500	1,457,700
مجموع قطاع المصارف										8	2,976,816	1,557,163
قطاع التأمين												
الحمراء للتأمين	NHAM	5.090	5.090	5.090	5.090	4.850	5.090	4.850	4.95	1	15,000	76,350
مجموع قطاع التأمين										1	15,000	76,350
قطاع الخدمات												
الامين العقارية	SAEI	1.890	1.890	1.890	1.890	1.880	1.890	1.890	0.00	4	5,259	9,940
مجموع قطاع الخدمات										4	5,259	9,940
قطاع الفنادق والسياحة												
فندق آشور	HASH	30.850	30.850	30.850	30.850	29.400	30.850	29.400	4.93	1	1,000	30,850
مجموع قطاع الفنادق والسياحة										1	1,000	30,850
قطاع الصناعة												
الفلوجة لانتاج المواد الانشائية	IFCM	2.850	2.850	2.800	2.820	2.890	2.850	2.870	-0.70	8	700,000	1,972,500
مجموع قطاع الصناعة										8	700,000	1,972,500
مجموع السوق الثاني										22	3,698,075	3,646,803

اسم الشركة	رمز الشركة	افتتاح	اعلى سعر	ادنى سعر	المعدل الحالي	المعدل السابق	سعر الاغلاق	اغلاق سابق	التغير (%)	الصفقات	الاسهم المتداولة	القيمة المتداولة
قطاع المصارف												
مصرف سومر التجاري	BSUC	0.150	0.160	0.150	0.150	0.150	0.160	0.160	0.00	25	169,389,048	25,442,248
مجموع قطاع المصارف										25	169,389,048	25,442,248
قطاع الخدمات												
البيادية للنقل العام	SBAG	0.870	0.870	0.870	0.870	0.870	0.870	0.870	4.82	1	150,000	130,500
نقل المنتجات النفطية	SIGT	1.870	1.870	1.850	1.870	1.940	1.870	1.850	-1.07	6	50,304	93,836
مجموع قطاع الخدمات										7	200,304	224,336
قطاع الصناعة												
الهلال الصناعية	IHLI	1.500	1.500	1.500	1.500	1.500	1.500	1.500	0.00	1	300	450
العراقية لصناعات الكارتون	IICM	2.760	2.760	2.630	2.770	2.660	2.630	2.760	-4.71	17	927,413	2,462,625
المواد الانشائية الحديثة	IMCM	1.350	1.350	1.300	1.380	1.310	1.300	1.350	-4.41	4	500,000	655,000
الكيمياوية والبلاستيكية	INCP	1.900	1.900	1.900	1.900	1.900	1.900	1.900	0.00	2	8,835	16,787
الصناعات الخفيفة	ITLI	1.240	1.270	1.240	1.260	1.250	1.250	1.240	0.00	9	346,373	433,162
مجموع قطاع الصناعة										33	1,782,921	3,568,023
قطاع الفنادق والسياحة												
فندق فلسطين	HPAL	19.000	19.150	18.800	18.850	18.930	18.800	18.800	-1.05	29	1,242,654	23,418,746
مجموع قطاع الفنادق والسياحة										29	1,242,654	23,418,746
قطاع الزراعة												
العراقية لانتاج البذور	AISP	4.900	4.900	4.900	4.900	4.900	4.900	4.900	0.00	4	76,659	375,629
مجموع قطاع الزراعة										4	76,659	375,629
مجموع السوق الثالث										98	172,691,586	53,028,982
مجموع السوق										769	491,559,092	613,450,181

الشركات غير المتداولة لمنصة التداول النظامي لجلسة الثلاثاء 2026/3/24

اسم الشركة	رمز الشركة	معدل السعر السابق	سعر الاغلاق السابق
قطاع المصارف			
مرف جيهان الاسلامي	BCIH	2.200	2.200
مرف اسيا العراق الاسلامي	BAIB	0.780	0.780
مرف الاتحاد العراقي	BUOI	0.170	0.170
مرف الطيف الاسلامي	BTIB	0.670	0.670
مرف الاقتصاد للاستثمار	BEFI	0.220	0.220
مرف كوردستان الدولي الاسلامي	BKUI	1.100	1.100
مرف الوطني الاسلامي	BNAI	0.800	0.800
قطاع الخدمات			
وصل لمدن الالعاب	SMOF	6.800	6.800
اب كربلاء للمقاولات	HKAR	0.660	0.660
خبة للمقاولات العامة	SNUC	0.770	0.770
قطاع الفنادق والسياحة			
راقية للاعمال الهندسية	IIEW	5.500	5.500
مبناعات المعدنية والدراجات	IMIB	2.050	2.040
ج الالبسة الجاهزة	IRMC	2.300	2.300
نازر لانتاج المواد الانشائية	IKHC	1.280	1.300
ندي لانتاج اللقاحات البيطرية	IKLV	2.450	2.450
قطاع الزراعة			
ق السدير	HSAD	23.000	22.950
قطاع المنتجات الزراعية			
ويق المنتجات الزراعية	AIRP	10.000	10.000
رق الاوسط للاسماك	AMEF	5.990	5.990

الشركات غير المتداولة للمنصة الثانية لجلسة الثلاثاء 2026/3/24

اسم الشركة	رمز الشركة	معدل السعر السابق	سعر الاغلاق السابق
قطاع المصارف			
مرف الجنوب الاسلامي	BJAB	0.940	0.940
مرف العالم الاسلامي	BWOR	1.000	1.000
مرف الثقة الاسلامي	BTRU	0.750	0.750
مرف القابض الاسلامي	BQAB	0.090	0.090
مرف امين العراق	BAME	1.000	1.000
مرف المستشار	BMUI	1.000	1.000
مرف الانصاري	BANS	0.050	0.050
مرف اربيل	BERI	0.110	0.110
مرف الراجح الاسلامي	BRAJ	1.000	1.000
مرف العربية الاسلامي	BAAI	1.000	1.000
مرف نور العراق الاسلامي	BINI	0.250	0.250
مرف الاقليم التجاري	BRTB	1.010	1.000
مرف عبر العراق للاستثمار	BTRI	0.310	0.310

الشركات غير المتداولة للمنصة الثانية لجلسة الثلاثاء 2026/3/24

اسم الشركة	رمز الشركة	معدل السعر السابق	سعر الاغلاق السابق
قطاع التأمين			
ملية للتأمين	NAHF	0.850	0.850
قطاع الاستثمار			
بن للاستثمار المالي	VAMF	1.200	1.200
قطاع الخدمات			
اع شرق الاوسط	SIBD	1.000	1.000
قطاع الصناعة			
اد لمواد التغليف	IBPM	2.850	2.850
بنائع الكيماوية العصرية	IMCI	100.000	100.000
طنية لصناعات الاثاث المنزلي	IHFI	0.990	0.990
قطاع الزراعة			
كة الريباس للدواجن والاعلاف	AREB	-	-

الشركات غير المتداولة للمنصة الثالثة لجلسة الثلاثاء 2026/3/24

اسم الشركة	رمز الشركة	معدل السعر السابق	سعر الاغلاق السابق
قطاع المصارف			
برف القرطاس الاسلامي	BQUR	1.000	1.000
قطاع الصناعة			
بناعات الالكترونية	IELI	1.790	1.800

الجلسة (51) نشرة التداول لمنصة الشركات غير المدرجة OTC

اسم الشركة	رمز الشركة	اعلى سعر	ادنى سعر	المعدل الحالي	الصفقات	الاسهم المتداولة	القيمة المتداولة
قطاع المصارف							
مصرف الوركاء للاستثمار والتمويل	BWAI	0.200	0.180	0.180	33	72,766,039	13,415,782
						مجموع قطاع مصارف	13,415,782
قطاع الخدمات المالية							
الكرمل للوساطة	FKSX	10.000	10.000	10.000	1	250,000	2,500,000
						مجموع قطاع الخدمات المالية	2,500,000
						مجموع السوق	15,915,782

الشركات غير المتداولة لمنصة تداول اسهم الشركات غير المدرجة OTC

اسم الشركة	رمز الشركة	معدل السعر السابق
قطاع المصارف		
مصرف السنام الاسلامي	BSAN	3.000
مصرف حمورابي	BHAM	-
قطاع التأمين		
دلنيا للتأمين	NDIL	-
البادية للتأمين	NBAD	-
ايلاف للتأمين	NELF	-
شط العرب للتأمين	NSHA	1.000
كوردستان الدولي للتأمين	NKUI	0.500
قطاع الخدمات المالية		
بوابة عشتار للنظم وخدمات الدفع	FISH	1.000
سما بغداد للصرافة	FSBE	-
الربيع للوساطة	FRSE	9.500
الشركة العراقية لضمان الودائع	FIDI	1.000
قطاع الصناعة		
كركوك لانتاج المواد الانشائية	IKFP	2.380

نشرة السندات غير المتداولة

تاريخ الإطفاء	آخر سعر تداول	رمز التداول	نوع الاصدارية	نوع وفئة السند
9/10/2027	1,001,095	CB30	الأولى	سندات اعمار / مليون دينار
27/11/2027	-	CB40	الثانية	سندات اعمار / مليون دينار
30/12/2027	-	CB50	الثالثة	سندات اعمار / مليون دينار
15/4/2026	-	CB55	الأولى	سندات انجاز / 500 الف دينار
14/4/2028	-	CB60	الأولى	سندات انجاز / مليون دينار
	503,793	CB65	الثانية	سندات انجاز / 500 الف دينار
21/7/2028	1,026,082	CB70	الثانية	سندات انجاز / مليون دينار
14/10/2026	-	CB75	الثالثة	سندات انجاز / 500 الف دينار
	978,182	CB80	الثالثة	سندات انجاز / مليون دينار
10/2/2027	-	CB85	الأولى	سندات الوطنية / 500 الف دينار
9/2/2029	-	CB90	الأولى	سندات الوطنية / مليون دينار
20/3/2027	-	CB95	الثانية	سندات الوطنية / 500 الف دينار
19/3/2029	-	CB100	الثانية	سندات الوطنية / مليون دينار
20/4/2027	-	CB105	الثالثة	سندات الوطنية / 500 الف دينار
19/4/2029	-	CB110	الثالثة	سندات الوطنية / مليون دينار