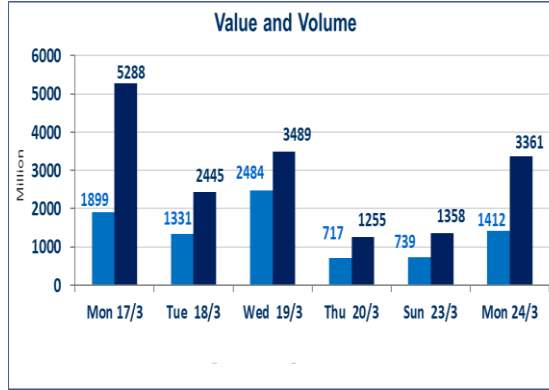


629	صفقات الشركات المدرجة وOTC
-----	----------------------------

3,361,618,135	قيمة الأسهم المتداولة المدرجة وOTC
---------------	------------------------------------

1,412,255,317	الاسهم المتداولة المدرجة وOTC
---------------	-------------------------------

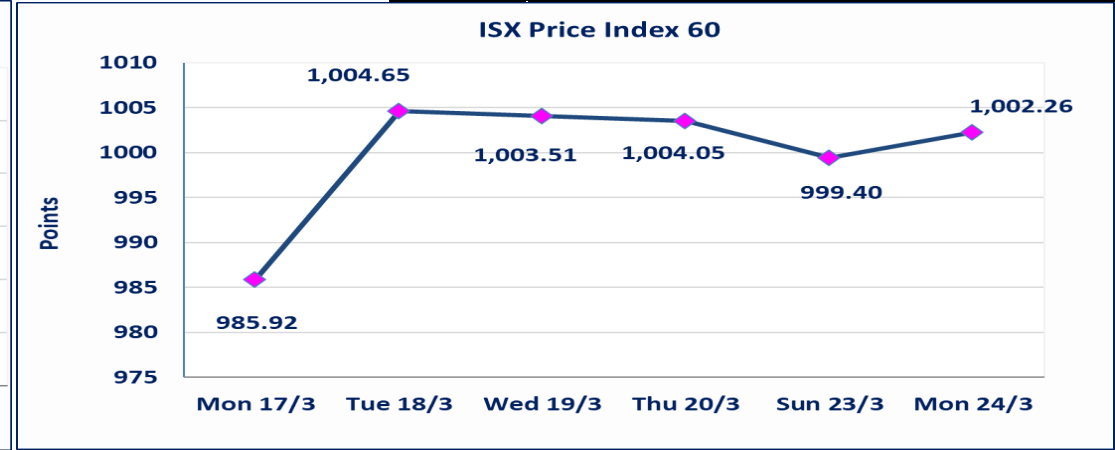
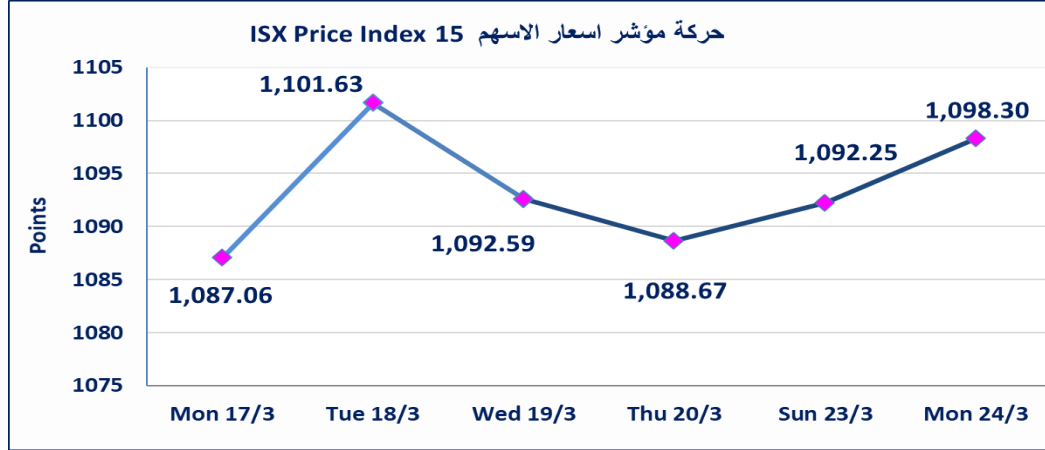


نقطة	1098.30	المؤشر ISX 15 اليوم
نقطة	1092.25	المؤشر ISX 15 السابق
%	0.55	نسبة التغير
نقطة	6.05	عدد النقاط

نقطة	1002.26	المؤشر ISX 60 اليوم
نقطة	999.40	المؤشر ISX 60 السابق
%	0.29	نسبة التغير
نقطة	2.86	عدد النقاط

70	5	OTC	58	الشركات غير المتداولة المدرجة
13				الشركات المرتفعة
7				الشركات المنخفضة

115	11	OTC	104	الشركات المدرجة
34	1	OTC	33	الشركات المتداولة
5				شركات الهيئة العامة
8				الموقوفة بقرار من هيئة الأوراق المالية



الحد الأعلى والادنى للتغير في السعر / نسبة التغير في المنصة النظامية (15%)، ونسبة التغير في المنصة الثانية (20%)، ونسبة التغير في المنصة الثالثة (5%) إرتفاعاً وإنخفاضاً من سعر الاغلاق السابق.

الشركات الأكثر ارتفاعاً وانخفاضاً

نسبة التغير لاسعار الاغلاق الاكثر انخفاضاً

اسم الشركة	الاسهم المتداولة	التغير (%)	اغلاق
الهلال الصناعية	27,428	-2.50	1.950
المصرف العراقي الاسلامي	9,142,548	-1.39	1.420
المصرف التجاري العراقي الاسلامي	42,448,644	-1.09	0.910
فنادق عشتار	13,204	-1.05	9.400
بغداد للمشروبات الغازية	3,580,545	-0.47	4.210

نسبة التغير لاسعار الاغلاق الاكثر ارتفاعاً

اسم الشركة	الاسهم المتداولة	التغير (%)	اغلاق
مصرف العطاء الاسلامي	12,286,071	12.50	0.090
بغداد العراق للنقل العام	2,364,514	8.85	37.500
الكندي لانتاج اللقاحات	180,000	7.14	3.000
الخيطة الحديثة	455,461	7.14	9.750
الصناعات الكيماوية والبلاستيكية	1,400,000	4.98	2.110

الشركات الأكثر نشاطاً من حيث عدد الأسهم المتداولة (حجم التداول) والقيمة المتداولة

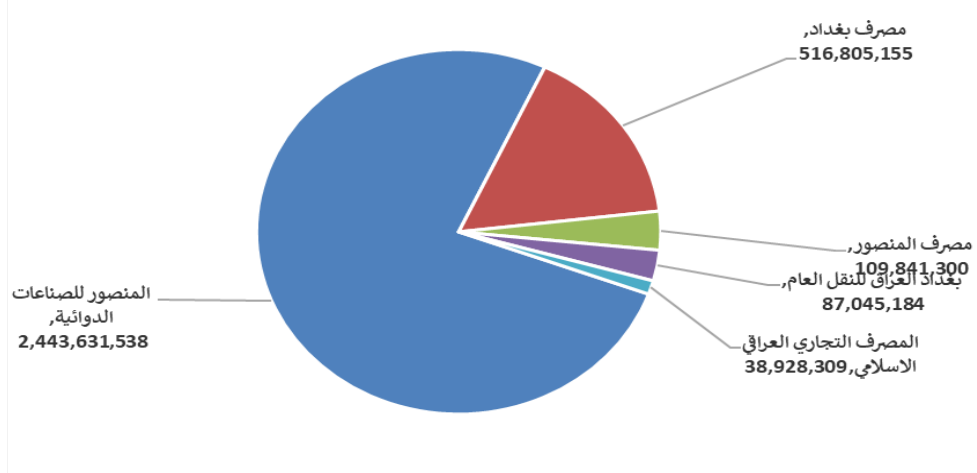
الشركات الاكثر نشاطا حسب القيمة المتداولة

اسم الشركة	القيمة المتداولة	التغير (%)	اغلاق
المنصور للصناعات الدوائية	2,443,631,538	0.00	2.500
مصرف بغداد	516,805,155	0.47	4.260
مصرف المنصور	109,841,300	0.68	1.490
بغداد العراق للنقل العام	87,045,184	8.85	37.500
المصرف التجاري العراقي الاسلامي	38,928,309	-1.09	0.910

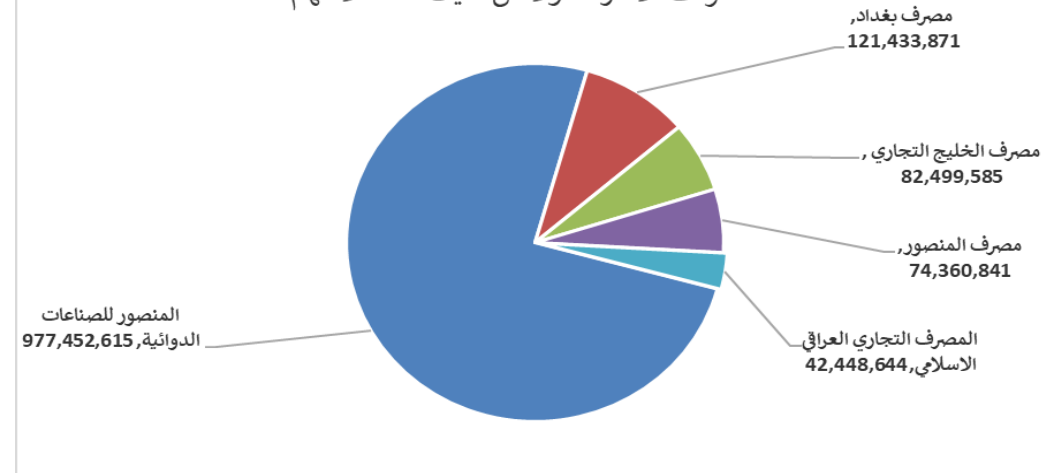
الشركات الاكثر نشاطا حسب الاسهم المتداولة (حجم التداول)

اسم الشركة	الاسهم المتداولة	التغير (%)	اغلاق
المنصور للصناعات الدوائية	977,452,615	0.00	2.500
مصرف بغداد	121,433,871	0.47	4.260
مصرف الخليج التجاري	82,499,585	2.38	0.430
مصرف المنصور	74,360,841	0.68	1.490
المصرف التجاري العراقي الاسلامي	42,448,644	-1.09	0.910

الشركات الأكثر تداولاً من حيث قيمة التداول



الشركات الأكثر تداولاً من حيث عدد الاسهم



اسم الشركة	رمز الشركة	افتتاح	اعلى سعر	ادنى سعر	المعدل الحالى	المعدل السابق	سعر الاغلاق	اغلاق سابق	التغير (%)	الصفقات	الاسهم المتداولة	القيمة المتداولة	
قطاع المصارف													
مصرف اشور الدولي	BASH	0.300	0.300	0.300	0.300	0.300	0.300	0.300	0.00	6	2,385,150	715,545	
مصرف بغداد	BBOB	4.240	4.280	4.230	4.260	4.230	4.260	4.240	0.47	166	121,433,871	516,805,155	
المصرف التجاري العراقي الاسلامي	BCOI	0.920	0.920	0.910	0.920	0.920	0.910	0.920	-1.09	34	42,448,644	38,928,309	
مصرف الاقتصاد	BEFI	0.290	0.290	0.290	0.290	0.290	0.290	0.290	0.00	1	2,000	580	
مصرف الخليج التجاري	BGUC	0.430	0.440	0.430	0.430	0.420	0.430	0.420	2.38	21	82,499,585	35,484,942	
مصرف الاستثمار العراقي	BIBI	0.240	0.240	0.240	0.240	0.230	0.240	0.230	4.35	7	9,870,000	2,368,800	
المصرف العراقي الاسلامي	BIIB	1.440	1.440	1.420	1.430	1.420	1.420	1.440	-1.39	23	9,142,548	12,991,487	
مصرف الشرق الأوسط	BIME	0.070	0.070	0.070	0.070	0.070	0.070	0.070	0.00	1	30,000,000	2,100,000	
مصرف الموصل	BMFI	0.160	0.160	0.160	0.160	0.160	0.160	0.160	0.00	1	2,000	320	
مصرف المنصور	BMNS	1.490	1.490	1.470	1.480	1.480	1.490	1.490	0.68	66	74,360,841	109,841,300	
مصرف سومر التجاري	BSUC	0.080	0.080	0.080	0.080	0.080	0.080	0.080	0.00	1	16,250,000	1,300,000	
											327	388,394,639	720,536,438
مجموع قطاع المصارف													
قطاع الاتصالات													
اسيا سيل للاتصالات	TASC	11.350	11.400	11.350	11.360	11.350	11.400	11.350	0.44	26	1,682,712	19,111,267	
											26	1,682,712	19,111,267
مجموع قطاع الاتصالات													
قطاع التأمين													
الامين للتأمين	NAME	0.750	0.750	0.750	0.750	0.750	0.750	0.750	0.00	4	5,092,497	3,819,373	
											4	5,092,497	3,819,373
مجموع قطاع التأمين													
قطاع الخدمات													
بغداد العراق للنقل العام	SBPT	34.450	39.000	34.450	36.810	33.520	37.500	34.450	8.85	116	2,364,514	87,045,184	
المعمورة للاستثمارات العقارية	SMRI	4.400	4.800	4.400	4.650	4.400	4.600	4.400	4.55	21	4,078,214	18,949,673	
											137	6,442,728	105,994,858
مجموع قطاع الخدمات													
قطاع الصناعة													
بغداد للمشروبات الغازية	IBSD	4.230	4.230	4.230	4.220	4.230	4.210	4.230	-0.47	23	3,580,545	15,100,015	
الهلال الصناعية	IHLI	1.950	1.950	2.000	1.950	2.000	1.950	2.000	-2.50	1	27,428	53,485	
العراقية للسجاد والمفروشات	IITC	16.000	16.000	16.000	16.000	16.000	16.000	16.000	0.00	1	100,000	1,600,000	
الكندى لانتاج القحاحات	IKLV	2.900	3.000	2.900	2.940	2.650	3.000	2.900	7.14	4	180,000	530,000	
المنصور للصناعات الدوائية	IMAP	2.500	2.500	2.500	2.500	2.500	2.500	2.500	0.00	20	977,452,615	2,443,631,538	
الخيطة الحديثة	IMOS	9.750	9.750	9.100	9.750	9.100	9.750	9.750	7.14	6	455,461	4,440,745	
											55	981,796,049	2,465,355,782
مجموع قطاع الصناعة													
قطاع الفنادق والسياحة													
فندق بغداد	HBAG	11.500	11.500	11.500	11.500	11.500	11.500	11.500	0.00	1	633	7,280	
فندق بابل	HBAY	94.000	94.000	94.000	94.000	90.440	94.000	94.000	2.17	2	23,172	2,178,168	
فنادق عشتار	HISH	9.500	9.500	9.400	9.420	9.480	9.400	9.500	-1.05	3	13,204	124,358	
											6	37,009	2,309,805
مجموع قطاع الفنادق والسياحة													

الجلسة (53) نشرة منصة تداول الاسهم النظامية ليوم الاثنين 2025/3/24 Regular Market Trading

اسم الشركة	رمز الشركة	افتتاح	اعلى سعر	ادنى سعر	المعدل الحالي	المعدل السابق	سعر الاغلاق	اغلاق سابق	التغير (%)	الصفقات	الاسهم المتداولة	القيمة المتداولة
قطاع الزراعة												
العراقية لانتاج البذور	AISP	7.270	7.270	7.250	7.250	7.300	7.250	7.270	-0.28	27	4,548,521	32,995,691
مجموع قطاع الزراعة										27	4,548,521	32,995,691
مجموع السوق النظامي										582	1,387,994,155	3,350,123,214

الجلسة (53) نشرة المنصة الثانية لتداول الشركات ليوم الاثنين 2025/3/24 Second Platform Trading

اسم الشركة	رمز الشركة	افتتاح	اعلى سعر	ادنى سعر	المعدل الحالي	المعدل السابق	سعر الاغلاق	اغلاق سابق	التغير (%)	الصفقات	الاسهم المتداولة	القيمة المتداولة
قطاع المصارف												
مصرف العطاء الاسلامي	BLAD	0.080	0.090	0.080	0.080	0.080	0.090	0.080	12.50	13	12,286,071	1,035,746
مصرف الائتمان	BROI	0.820	0.820	0.820	0.820	0.820	0.820	0.820	0.00	5	2,001,000	1,640,820
مجموع قطاع المصارف										18	14,287,071	2,676,566
قطاع الصناعة												
الفلوجة لانتاج المواد الانشائية	IFCM	3.000	3.000	3.000	3.000	3.000	3.000	3.000	0.00	5	1,426,092	4,278,276
مجموع قطاع الصناعة										5	1,426,092	4,278,276
مجموع السوق الثاني										23	15,713,163	6,954,842

الجلسة (53) نشرة المنصة الثالثة لتداول الشركات ليوم الاثنين 2025/3/24 Undisclosed Platform Trading

اسم الشركة	رمز الشركة	افتتاح	اعلى سعر	ادنى سعر	المعدل الحالي	المعدل السابق	سعر الاغلاق	اغلاق سابق	التغير (%)	الصفقات	الاسهم المتداولة	القيمة المتداولة
قطاع المصارف												
المصرف المتحد للاستثمار	BUND	0.050	0.050	0.050	0.050	0.050	0.050	0.050	0.00	4	3,602,000	180,100
مجموع قطاع المصارف										4	3,602,000	180,100
قطاع الفنادق والسياحة												
فندق فلسطين	HPAL	18.000	18.000	18.000	18.000	18.470	18.000	18.050	-0.28	1	3,000	54,000
مجموع قطاع الفنادق والسياحة										1	3,000	54,000
قطاع الصناعة												
الصناعات الالكترونية	IELI	1.260	1.260	1.260	1.260	1.260	1.260	1.260	0.00	1	262,999	331,379
الصناعات الكيماوية والبلاستيكية	INCP	2.010	2.110	2.010	2.100	2.010	2.110	2.010	4.98	10	1,400,000	2,935,000
الصناعات الخفيفة	ITLI	1.070	1.080	1.070	1.080	1.070	1.080	1.070	0.93	2	530,000	572,100
مجموع قطاع الصناعة										13	2,192,999	3,838,479
مجموع السوق الثالث										18	5,797,999	4,072,579
مجموع السوق										623	1,409,505,317	3,361,150,635

الشركات غير المتداولة لمنصة التداول النظامي لجلسة الاثنين 2025/3/24

اسم الشركة	رمز الشركة	معدل السعر السابق	سعر الاغلاق السابق
قطاع المصارف			
مصرف جيهان الاسلامي	BCIH	2.030	2.030
مصرف كوردستان الدولي	BKUI	0.900	0.900
مصرف الاتحاد العراقي	BUOI	0.200	0.200
مصرف ايلاف الاسلامي	BELF	0.470	0.470
مصرف الطيف الاسلامي	BTIB	0.920	0.920
مصرف اسيا العراق الاسلامي	BAIB	0.900	0.900
قطاع الاتصالات			
الخاتم للاتصالات	TZNI	2.200	2.200
قطاع التأمين			
الخليج للتأمين	NGIR	0.700	0.700
دار السلام للتأمين	NDSA	0.650	0.650
قطاع الخدمات			
النخبة للمقاولات العامة	SNUC	0.750	0.750
الموصل لمدن الالعاب	SMOF	6.000	6.000
رحاب كربلاء	HKAR	0.750	0.750
العاب الكرخ السياحية	SKTA	4.050	4.050
قطاع الصناعة			
العراقية للاعمال الهندسية	IIEW	8.500	8.500
الخازر لانتاج المواد الانشائية	IKHC	1.650	1.700
العراقية لصناعات الكارتون	IICM	1.100	1.100
التمورالعراقية	IIDP	2.800	2.800
المعدنية والدراجات	IMIB	2.240	2.020
انتاج الالبسة الجاهزة	IRMC	2.900	2.930
قطاع الفنادق والسياحة			
المدينة السياحية لسد الموصل	HTVM	7.200	7.200
فنادق المنصور	HMAN	40.050	40.050
الوطنية للاستثمارات السياحية	HNTI	10.010	10.010
فندق السدير	HSAD	24.000	24.000
قطاع الزراعة			
انتاج وتسويق اللحوم	AIPM	5.000	5.000
بابل للانتاج الحيواني والنباتي	ABAP	25.000	25.000
الاهلية للانتاج الزراعي	AAHP	1.210	1.210
الشرق الاوسط للاسماك	AMEF	7.500	7.500

الشركات غير المتداولة للمنصة الثانية لجلسة الاثنين 2025/3/24

اسم الشركة	رمز الشركة	معدل السعر السابق	سعر الاغلاق السابق
قطاع المصارف			
مصرف العالم الاسلامي	BWOR	1.000	1.000
مصرف القرطاس الإسلامي	BQUR	1.000	1.000
مصرف العربية الاسلامي	BAAI	1.000	1.000
مصرف امين العراق	BAME	1.000	1.000
مصرف المشرق العربي	BAMS	0.940	0.940
مصرف الجنوب الاسلامي	BJAB	0.940	0.940
مصرف اربيل	BERI	0.110	0.110
مصرف المستشار الاسلامي	BMUI	1.000	1.000
مصرف الانصاري	BANS	1.000	1.000
مصرف القابض الاسلامي	BQAB	0.240	0.240
المصرف الدولي الاسلامي	BINT	0.270	0.270
مصرف التنمية الدولي	BIDB	1.000	1.000
مصرف عبر العراق للاستثمار	BTRI	1.000	1.000
مصرف نور العراق	BINI	0.850	0.850
مصرف الثقة الدولي الإسلامي	BTRU	0.750	0.750

الشركات غير المتداولة للمنصة الثانية لجلسة الاثنين 2025/3/24

اسم الشركة	رمز الشركة	معدل السعر السابق	سعر الاغلاق السابق
قطاع التأمين			
الحمراء للتأمين	NHAM	0.760	0.760
الاهلية للتأمين	NAHF	0.850	0.850
قطاع الاستثمار			
الامين للاستثمار المالي	VAMF	1.000	1.000
الوثام للاستثمار المالي	VWIF	0.370	0.370
قطاع الخدمات			
ابداع شرق الاوسط	SIBD	1.000	1.000
الامين للاستثمارات العقارية	SAEI	2.150	2.150
قطاع الصناعة			
الصناعات الكيماوية العصرية	IMCI	100.000	100.000
بغداد لمواد التغليف	IBPM	3.000	3.000
الوطنية لصناعات الاثاث المنزلي	IHFI	1.250	1.250
قطاع الفنادق والسياحة			
فندق آشور	HASH	26.000	26.000
قطاع الزراعة			
شركة الريباس للدواجن والاعلاف	AREB	-	-

الشركات غير المتداولة للمنصة الثالثة لجلسة الاثنين 2025/3/24

اسم الشركة	رمز الشركة	معدل السعر السابق	سعر الاغلاق السابق
قطاع الاستثمار			
الباتك للاستثمارات المالية	VBAT	0.390	0.390
قطاع الخدمات			
البادية للنقل العام	SBAG	0.550	0.550
نقل المنتجات النفطية	SIGT	0.730	0.730
قطاع الصناعة			
صناعة المواد الانشائية الحديثة	IMCM	0.490	0.490
قطاع الزراعة			
الحديثة للانتاج الحيواني	AMAP	0.500	0.500

نشرة تداول الاسهم المشتراة لغير العراقيين في السوق النظامي

اسم الشركة	رمز الشركة	الصفقات	الاسهم المتداولة	القيمة المتداولة
قطاع المصارف				
مصرف بغداد	BBOB	18	27,500,000	116,843,243
مجموع قطاع المصارف		18	27,500,000	116,843,243
قطاع الصناعة				
المنصور للصناعات الدوائية	IMAP	1	12,000	30,000
مجموع قطاع الصناعة		1	12,000	30,000
المجموع الكلي		19	27,512,000	116,873,243

نشرة تداول الاسهم المشتراة لغير العراقيين في منصة الشركات غير المفصحة

اسم الشركة	رمز الشركة	الصفقات	الاسهم المتداولة	القيمة المتداولة
قطاع الصناعة				
الصناعات الكيماوية والبلاست	INCP	1	22,000	44,220
مجموع قطاع الصناعة		1	22,000	44,220
المجموع الكلي		1	22,000	44,220

الجلسة (53) نشرة لمنصة تداول اسهم الشركات غير المدرجة OTC

اسم الشركة	رمز الشركة	اعلى سعر	ادنى سعر	المعدل الحالي	الصفقات	الاسهم المتداولة	القيمة المتداولة
قطاع المصارف							
مصرف الوركاء للاستثمار والتمويل	BWAI	0.170	0.170	0.170	6	2,750,000	467,500
مجموع قطاع مصارف					6	2750000	467500
مجموع السوق					6	2,750,000	467,500

الشركات غير المتداولة لمنصة تداول اسهم الشركات غير المدرجة OTC

اسم الشركة	رمز الشركة	معدل السعر السابق
قطاع المصارف		
مصرف السنام الإسلامي	BSAN	-
قطاع الخدمات المالية		
الكرمل للوساطة	FKSX	10.000
الربيع للوساطة	FRSE	11.000
بوابة عشتار للنظم وخدمات الدفع	FISH	1.000

نشرة السندات غير المتداولة

تاريخ الإطفاء	آخر سعر تداول	رمز التداول	نوع الاصدارية	نوع وفئة السند
12/10/2025	1030000	CB10	الأولى	سندات بناء / مليون دينار
19/12/2025	964981	CB20	الثانية	سندات بناء / مليون دينار
9/10/2025	-	CB25	الأولى	سندات اعمار / 500 الف دينار
9/10/2027	984000	CB30	الأولى	سندات اعمار / مليون دينار
27/11/2025	-	CB35	الثانية	سندات اعمار / 500 الف دينار
27/11/2027	-	CB40	الثانية	سندات اعمار / مليون دينار
30/12/2025	-	CB45	الثالثة	سندات اعمار / 500 الف دينار
30/12/2027	-	CB50	الثالثة	سندات اعمار / مليون دينار
15/4/2026	-	CB55	الأولى	سندات انجاز / 500 الف دينار
14/4/2028	-	CB60	الأولى	سندات انجاز / مليون دينار
22/7/2026	-	CB65	الثانية	سندات انجاز / 500 الف دينار
21/7/2028	-	CB70	الثانية	سندات انجاز / مليون دينار
14/10/2026	-	CB75	الثالثة	سندات انجاز / 500 الف دينار
13/10/2028	-	CB80	الثالثة	سندات انجاز / مليون دينار