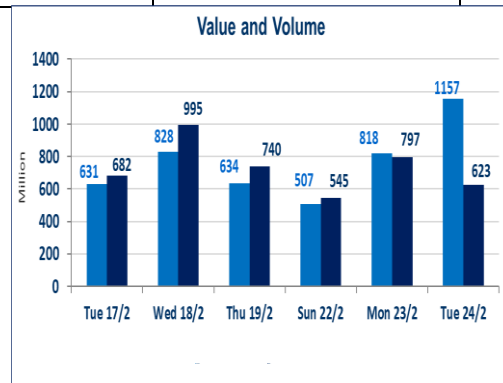


752	صفقات الشركات المدرجة و OTC
-----	-----------------------------

623,189,317	قيمة الأسهم المتداولة المدرجة و OTC
-------------	-------------------------------------

1,157,204,755	الاسهم المتداولة المدرجة و OTC
---------------	--------------------------------

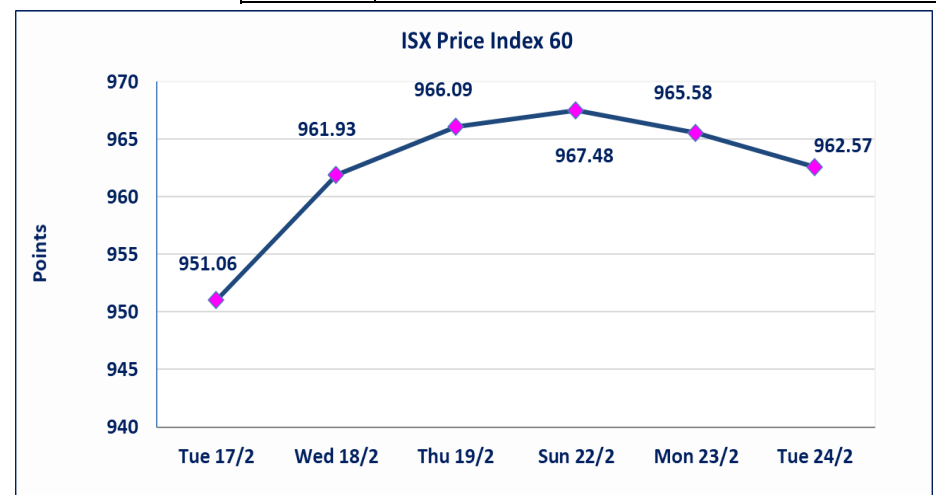
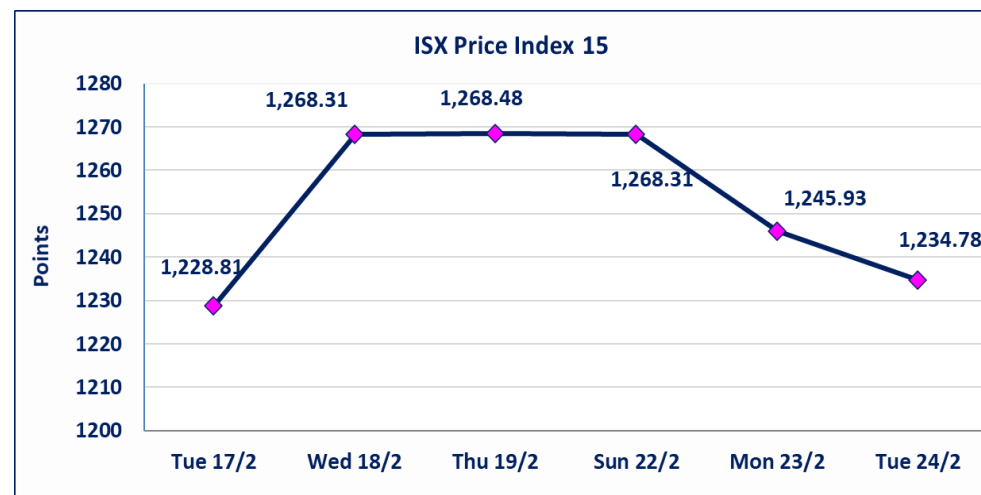


نقطة	1234.78	المؤشر ISX 15 اليوم
نقطة	1245.93	المؤشر ISX 15 السابق
%	-0.89	نسبة التغير
نقطة	-11.15	عدد النقاط

نقطة	962.57	المؤشر ISX 60 اليوم
نقطة	965.58	المؤشر ISX 60 السابق
%	-0.31	نسبة التغير
نقطة	-3.01	عدد النقاط

47	13	OTC	34	الشركات غير المتداولة المدرجة
12				الشركات المرتفعة
18				الشركات المنخفضة

118	14	OTC	104	الشركات المدرجة
61	1	OTC	60	الشركات المتداولة
0				شركات الهيئة العامة
10				الموقوفة بقرار من هيئة الأوراق المالية



أرسل سوق العراق للأوراق المالية كتاب إلى شركة الصناعات الالكترونية للافصاح عن اهم الاحداث الجوهرية التي أدت إلى انخفاض سعر السهم لجلستين بكامل حدود نسبة التغير لجلستي 2/23 و 2026/2/24.	الصناعات الالكترونية (IELI)
أرسل سوق العراق للأوراق المالية كتاب إلى شركة مصرف ايلاف الاسلامي للافصاح عن اهم الاحداث الجوهرية التي أدت إلى ارتفاع سعر السهم لجلستين بكامل حدود نسبة التغير لجلستي 2/23 و 2026/2/24.	مصرف ايلاف الاسلامي (BELF)
نسبة التغير في المنصة النظامية (15%)، نسبة التغير في المنصة الثانية (20%)، نسبة التغير في المنصة الثالثة (5%) إرتفاعاً وانخفاضاً من سعر الاغلاق السابق.	الحد الأعلى والادنى للتغير في السعر

الشركات الأكثر ارتفاعاً وانخفاضاً

نسبة التغير لاسعار الاغلاق الاكثر انخفاضاً

اسم الشركة	اغلاق	التغير (%)	الاسهم المتداولة
مصرف الموصل للاستثمار	0.120	-7.69	1,310,000
الشرق الاوسط للاسماك	6.000	-6.98	1,271
انتاج الالبسة الجاهزة	2.150	-6.52	441,776
مصرف الطيف الاسلامي	0.700	-5.41	260,224
الهلال الصناعية	1.520	-5.00	849,265

نسبة التغير لاسعار الاغلاق الاكثر ارتفاعاً

اسم الشركة	اغلاق	التغير (%)	الاسهم المتداولة
الحمراء للتأمين	2.850	15.38	200,000
النخبة للمقاولات العامة	0.690	15.00	5,000
مصرف ايلاف الاسلامي	0.260	13.04	11,000
مصرف الوطني الاسلامي	0.700	7.69	5,000
بابل للانتاج الحيواني والنباتي	7.000	7.69	94,816

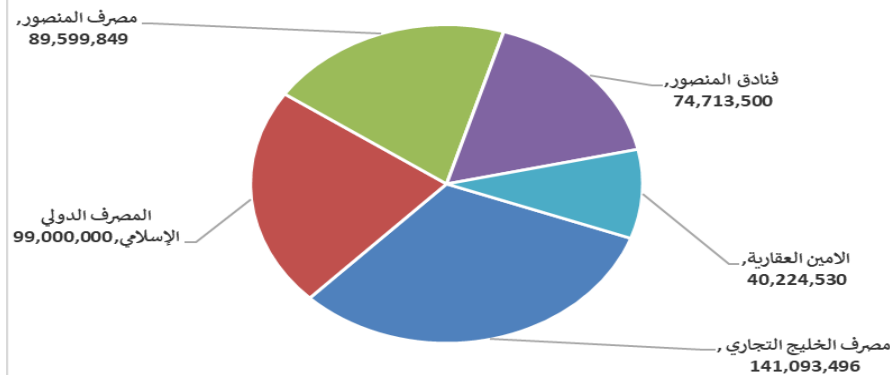
الشركات الاكثر نشاطا حسب القيمة المتداولة

اسم الشركة	اغلاق	التغير (%)	القيمة المتداولة
مصرف الخليج التجاري	0.320	-3.03	141,093,496
المصرف الدولي الإسلامي	0.200	0.00	99,000,000
مصرف المنصور	2.060	0.49	89,599,849
فنادق المنصور	45.000	0.00	74,713,500
الامين العقارية	1.780	1.71	40,224,530

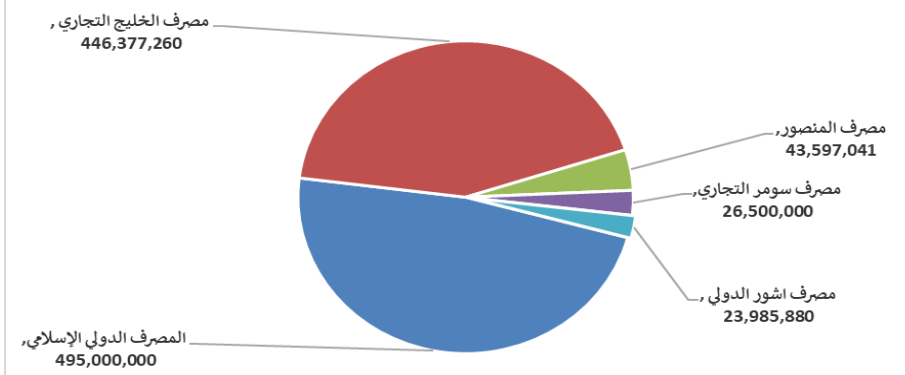
الشركات الاكثر نشاطا حسب الاسهم المتداولة (حجم التداول)

اسم الشركة	اغلاق	التغير (%)	الاسهم المتداولة
المصرف الدولي الإسلامي	0.200	0.00	495,000,000
مصرف الخليج التجاري	0.320	-3.03	446,377,260
مصرف المنصور	2.060	0.49	43,597,041
مصرف سومر التجاري	0.140	0.00	26,500,000
مصرف اشور الدولي	0.240	0.00	23,985,880

الشركات الأكثر تداولاً من حيث قيمة التداول



الشركات الأكثر تداولاً من حيث عدد الاسهم





الجلسة (36) نشرة تداول الأسهم للمنصة النظامية لجلسة الثلاثاء 2026/2/24 Regular Market Trading

اسم الشركة	رمز الشركة	افتتاح	اعلى سعر	ادنى سعر	المعدل الحالي	المعدل السابق	سعر الاغلاق	اغلاق سابق	التغير (%)	الصفقات	الاسهم المتداولة	القيمة المتداولة
قطاع المصارف												
مصرف اشور الدولي	BASH	0.240	0.240	0.240	0.240	0.240	0.240	0.240	0.00	16	23,985,880	5,756,611
مصرف بغداد	BBOB	3.150	3.160	3.100	3.150	3.130	3.150	3.150	0.00	36	8,777,979	27,608,603
المصرف التجاري العراقي الاسلامي	BCOI	0.670	0.670	0.660	0.670	0.670	0.670	0.670	-1.49	3	2,016,750	1,351,055
مصرف الاقتصاد للاستثمار	BEFI	0.220	0.220	0.220	0.220	0.220	0.220	0.220	0.00	1	2,000,000	440,000
مصرف ايلاف الاسلامي	BELF	0.250	0.260	0.250	0.230	0.230	0.260	0.230	13.04	2	11,000	2,760
مصرف الخليج التجاري	BGUC	0.330	0.330	0.310	0.320	0.320	0.320	0.320	-3.03	53	446,377,260	141,093,496
مصرف الاستثمار	BIBI	0.210	0.210	0.210	0.210	0.210	0.210	0.210	-4.55	7	12,886,675	2,706,202
مصرف العراقي الاسلامي	BIIB	1.000	1.010	0.990	1.000	1.000	1.010	1.000	1.00	8	649,037	649,987
مصرف كوردستان الدولي الاسلامي	BKUI	1.400	1.400	1.350	1.400	1.390	1.350	1.400	-3.57	3	24,556	34,047
مصرف الموصل للاستثمار	BMFI	0.140	0.140	0.120	0.130	0.130	0.120	0.130	-7.69	4	1,310,000	167,400
مصرف المنصور	BMNS	2.060	2.060	2.040	2.060	2.060	2.060	2.060	0.49	76	43,597,041	89,599,849
مصرف الوطني الاسلامي	BNAI	0.700	0.700	0.700	0.650	0.700	0.650	0.700	7.69	1	5,000	3,500
المصرف الاهلي العراقي	BNOI	4.800	4.800	4.790	4.800	4.800	4.800	4.800	0.00	23	4,270,682	20,484,274
مصرف الطيف الاسلامي	BTIB	0.700	0.700	0.700	0.700	0.710	0.700	0.700	-5.41	1	260,224	182,157
												مجموع قطاع المصارف
قطاع الاتصالات												
اسيا سيل للاتصالات	TASC	14.940	14.940	14.800	14.910	14.980	14.900	14.940	-0.27	78	2,032,338	30,308,541
الخاتم للاتصالات	TZNI	3.300	3.300	3.300	3.300	3.300	3.300	3.300	0.00	1	3,012	9,940
												مجموع قطاع الاتصالات
قطاع التأمين												
الامين للتأمين	NAME	0.950	0.950	0.950	0.950	0.950	0.950	0.950	0.00	2	596,421	566,600
الخليج للتأمين وأعادة التأمين	NGIR	0.450	0.450	0.450	0.450	0.450	0.450	0.450	0.00	1	1,104,484	497,018
												مجموع قطاع التأمين
قطاع الخدمات												
بغداد العراق للنقل العام	SBPT	23.000	23.100	22.800	22.910	23.140	22.900	23.000	-0.43	14	595,887	13,649,530
مدينة العاب الكرخ السياحية	SKTA	4.100	4.100	4.100	4.100	4.100	4.100	4.100	0.00	1	50,000	205,000
الموصل لمدن الألعاب	SMOF	6.990	6.990	6.910	6.920	7.000	6.920	6.990	-1.14	9	631,596	4,368,969
المعمورة العقارية	SMRI	3.190	3.200	3.190	3.190	3.180	3.200	3.190	0.31	4	176,000	561,950
النخبة للمقاولات العامة	SNUC	0.690	0.690	0.690	0.690	0.690	0.690	0.690	15.00	1	5,000	3,450
رحاب كربلاء للمقاولات	HKAR	0.690	0.690	0.690	0.690	0.690	0.690	0.690	0.00	3	425,000	293,250
												مجموع قطاع الخدمات
قطاع الصناعة												
بغداد للمشروبات الغازية	IBSD	5.770	5.780	5.770	5.770	5.780	5.770	5.770	0.00	25	2,803,798	16,185,237
العراقية لتصنيع التمور	IIDP	2.500	2.600	2.500	2.600	2.500	2.600	2.500	4.00	7	1,950,595	5,066,694
العراقية للسجاد والمفروشات	IITC	17.400	17.400	17.400	17.400	17.400	17.400	17.400	0.00	1	560	9,744
الخازر لانتاج المواد الانشائية	IKHC	1.250	1.250	1.250	1.250	1.250	1.250	1.250	0.00	4	290,000	362,500
الكندي لانتاج اللقاحات البيطرية	IKLV	2.500	2.500	2.500	2.500	2.500	2.500	2.500	0.00	5	1,017,388	2,543,470
المنصور للصناعات الدوائية	IMAP	2.060	2.060	2.050	2.060	2.060	2.060	2.060	-0.49	13	1,223,110	2,517,107
الخطاطة الحديثة	IMOS	5.330	5.330	5.300	5.320	5.300	5.300	5.330	0.00	4	253,728	1,349,670
انتاج الالبسة الجاهزة	IRMC	2.200	2.200	2.150	2.300	2.300	2.150	2.200	-6.52	6	441,776	967,696
												مجموع قطاع الصناعة
												29,002,118



الجلسة (36) نشرة تداول الأسهم للمنصة النظامية لجلسة الثلاثاء 2026/2/24 Regular Market Trading

اسم الشركة	رمز الشركة	افتتاح	اعلى سعر	ادنى سعر	المعدل الحالي	المعدل السابق	سعر الإغلاق	إغلاق سابق	التغير (%)	الصفقات	الاسهم المتداولة	القيمة المتداولة
قطاع الفنادق والسياحة												
فندق بغداد	HBAG	11.510	11.510	11.510	11.510	11.510	11.510	11.510	0.00	2	2,173	25,011
فندق بابل	HBAY	105.000	105.000	105.000	105.000	111.760	105.000	110.000	-4.55	1	5,000	525,000
فنادق عشتار	HISH	8.990	8.990	8.990	8.990	8.990	8.990	8.990	0.00	2	10,100	90,799
فنادق المنصور	HMAN	45.000	45.000	45.000	45.000	45.000	45.000	45.000	0.00	5	1,660,300	74,713,500
الوطنية للاستثمارات السياحية	HNTI	9.120	9.120	9.120	9.120	9.120	9.120	9.120	0.00	1	30,000	273,600
سد الموصل السياحية	HTVM	11.000	11.000	11.000	11.000	11.000	11.000	11.000	0.00	1	2,000	22,000
مجموع قطاع الفنادق والسياحة										12	1,709,573	75,649,910
قطاع الزراعة												
الاهلية للانتاج الزراعي	AAHP	3.050	3.050	3.050	3.050	3.050	3.050	3.050	0.00	1	162	494
بابل للانتاج الحيواني والنباتي	ABAP	6.500	7.000	6.500	6.800	6.500	7.000	6.500	7.69	7	94,816	644,821
العراقية لانتاج وتسويق اللحوم	AIPM	4.600	4.600	4.600	4.600	4.600	4.600	4.600	0.00	1	18,080	83,168
الشرق الاوسط للاسماك	AMEF	6.000	6.000	6.000	6.000	6.450	6.000	6.450	-6.98	2	1,271	7,626
مجموع قطاع الزراعة										11	114,329	736,109
مجموع السوق النظامي										436	561,596,679	445,932,324

الجلسة (36) نشرة تداول المنصة الثانية لجلسة الثلاثاء 2026/2/24 Second Trading Platform

اسم الشركة	رمز الشركة	افتتاح	اعلى سعر	ادنى سعر	المعدل الحالي	المعدل السابق	سعر الإغلاق	إغلاق سابق	التغير (%)	الصفقات	الاسهم المتداولة	القيمة المتداولة
قطاع المصارف												
المصرف الدولي الإسلامي	BINT	0.200	0.200	0.200	0.200	0.200	0.200	0.200	0.00	3	495,000,000	99,000,000
مصرف العطاء الإسلامي	BLAD	0.100	0.100	0.100	0.100	0.100	0.100	0.100	0.00	2	2,000,000	200,000
مصرف الائتمان العراقي	BROI	0.590	0.600	0.590	0.600	0.600	0.600	0.600	0.00	4	118,049	70,248
مجموع قطاع المصارف										9	497,118,049	99,270,248
قطاع التأمين												
الحمراء للتأمين	NHAM	2.750	2.850	2.750	2.800	2.470	2.850	2.470	15.38	2	200,000	560,000
مجموع قطاع التأمين										2	200,000	560,000
قطاع الخدمات												
الامين العقارية	SAEI	1.750	1.840	1.740	1.780	1.750	1.780	1.750	1.71	157	22,645,672	40,224,530
مجموع قطاع الخدمات										157	22,645,672	40,224,530
قطاع الفنادق والسياحة												
فندق آشور	HASH	27.000	27.000	27.000	27.000	27.000	27.000	27.000	0.00	2	1,008	27,216
مجموع قطاع الفنادق والسياحة										2	1,008	27,216
قطاع الصناعة												
الفلوجة لانتاج المواد الانشائية	IFCM	2.850	2.850	2.850	2.850	2.800	2.850	2.850	0.00	2	100,000	285,000
مجموع قطاع الصناعة										2	100,000	285,000
مجموع السوق الثاني										172	520,064,729	140,366,994



الجلسة (36) نشرة تداول منصة الشركات غير المفصحة لجلسة الثلاثاء 2026/2/24 Non Disclosing Trading Platform

اسم الشركة	رمز الشركة	افتتاح	اعلى سعر	ادنى سعر	المعدل الحالي	المعدل السابق	سعر الاغلاق	اغلاق سابق	التغير (%)	الصفقات	الاسهم المتداولة	القيمة المتداولة
قطاع المصارف												
مصرف سومر التجاري	BSUC	0.140	0.140	0.130	0.130	0.130	0.140	0.140	0.00	64	26,500,000	3,560,000
مجموع قطاع المصارف												3,560,000
قطاع الخدمات												
البادية للنقل العام	SBAG	0.920	0.930	0.920	0.920	0.900	0.920	0.910	1.10	6	79,074	72,962
نقل المنتجات النفطية	SIGT	1.600	1.650	1.590	1.630	1.600	1.600	1.600	0.00	6	186,640	303,324
مجموع قطاع الخدمات												376,286
قطاع الصناعة												
الصناعات الالكترونية	IELI	1.810	1.810	1.720	1.770	1.810	1.720	1.810	-4.97	15	1,508,391	2,669,661
الهلال الصناعية	IHLI	1.590	1.590	1.520	1.530	1.600	1.520	1.600	-5.00	5	849,265	1,302,599
العراقية لصناعات الكرتون	IICM	1.880	1.970	1.880	1.950	1.880	1.970	1.880	4.79	4	5,132	10,018
المواد الانشائية الحديثة	IMCM	1.370	1.370	1.450	1.370	1.450	1.370	1.450	-4.86	4	1,847,427	2,530,975
الكيمياوية والبلاستيكية	INCP	1.900	1.900	1.900	1.890	1.900	1.900	1.900	0.00	3	252,247	476,269
الصناعات الخفيفة	ITLI	1.300	1.300	1.300	1.300	1.300	1.300	1.300	0.00	5	400,000	520,000
مجموع قطاع الصناعة												7,509,522
قطاع الفنادق والسياحة												
فندق فلسطين	HPAL	20.300	20.300	19.600	19.630	20.360	20.000	20.300	-1.48	8	435,900	8,554,770
مجموع قطاع الفنادق والسياحة												8,554,770
قطاع الزراعة												
العراقية لانتاج البذور	AISP	4.950	4.950	4.880	4.880	4.900	4.880	4.900	-0.41	15	2,579,824	12,599,475
مجموع قطاع الزراعة												12,599,475
مجموع السوق الثالث												32,600,054
مجموع السوق												618,899,372

الشركات غير المتداولة لمنصة التداول النظامي لجلسة الثلاثاء 2026/2/24

اسم الشركة	رمز الشركة	معدل السعر السابق	سعر الاغلاق السابق
قطاع المصارف			
مرف جيهان الاسلامي	BCIH	2.200	2.200
مرف اسيا العراق الاسلامي	BAIB	0.780	0.780
مرف الشرق الأوسط	BIME	0.060	0.060
مرف المتحد للاستثمار	BUND	0.050	0.050
مرف الاتحاد العراقي	BUOI	0.170	0.170
قطاع التأمين			
السلام للتأمين	NDSA	0.700	0.700
قطاع الصناعة			
راقية للاعمال الهندسية	IIEW	5.500	5.500
بناعات المعدنية والدراجات	IMIB	1.850	1.850
قطاع الفنادق والسياحة			
ق. السدير	HSAD	23.020	23.000
قطاع الزراعة			
ويق المنتجات الزراعية	AIRP	10.000	10.000
نديئة للانتاج الحيواني	AMAP	0.360	0.360

الشركات غير المتداولة للمنصة الثانية لجلسة الثلاثاء 2026/2/24

اسم الشركة	رمز الشركة	معدل السعر السابق	سعر الاغلاق السابق
قطاع المصارف			
مرف الجنوب الاسلامي	BJAB	0.940	0.940
مرف العربية الاسلامي	BAAI	1.000	1.000
مرف العالم الاسلامي	BWOR	1.000	1.000
مرف الثقة الاسلامي	BTRU	0.750	0.750
مرف القابض الاسلامي	BQAB	0.090	0.090
مرف امين العراق	BAME	1.000	1.000
مرف الاقليم التجاري	BRTB	1.000	1.000
مرف المستشار	BMUI	1.000	1.000
مرف المشرق العربي	BAMS	0.850	0.850
مرف الانصاري	BANS	0.050	0.050
مرف عبر العراق للاستثمار	BTRI	0.310	0.310
مرف اربيل	BERI	0.110	0.110
مرف الراجح الاسلامي	BRAJ	1.000	1.000
مرف التنمية	BIDB	1.000	1.000
مرف نور العراق الاسلامي	BINI	0.250	0.250

الشركات غير المتداولة للمنصة الثانية لجلسة الثلاثاء 2026/2/24

اسم الشركة	رمز الشركة	معدل السعر السابق	سعر الاغلاق السابق
قطاع التأمين			
مالية للتأمين	NAHF	0.850	0.850
قطاع الاستثمار			
بين للاستثمار المالي	VAMF	1.200	1.200
قطاع الخدمات			
اع شرق الاوسط	SIBD	1.000	1.000
قطاع الصناعة			
بنائع الكيماوية العصرية	IMCI	100.000	100.000
طنية لصناعات الاثاث المنزلي	IHFI	1.000	1.000
اد لمواد التغليف	IBPM	3.000	3.000
قطاع الزراعة			
مكة الريباس للدواجن والاعلاف	AREB	-	-

الشركات غير المتداولة للمنصة الثالثة لجلسة الثلاثاء 2026/2/24

اسم الشركة	رمز الشركة	معدل السعر السابق	سعر الاغلاق السابق
قطاع المصارف			
مرف القرطاس الاسلامي	BQUR	1.000	1.000



سوق العراق للأوراق المالية
IRAQ STOCK EXCHANGE

سوق العراق للأوراق المالية

نشرة تداول أسهم غير العراقيين لجلسة الثلاثاء 2026/2/24

نشرة تداول الاسهم المباعة من غير العراقيين في السوق النظامي

اسم الشركة	رمز الشركة	الصفقات	الاسهم المتداولة	القيمة المتداولة
قطاع الاتصالات				
اسيا سيل للاتصالات	TASC	8	252,495	3,768,189
مجموع قطاع الاتصالات				
المجموع الكلي				
3,768,189				

نشرة تداول الاسهم المباعة من غير العراقيين في السوق الثاني

اسم الشركة	رمز الشركة	الصفقات	الاسهم المتداولة	القيمة المتداولة
قطاع التأمين				
الحمراء للتأمين	NHAM	2	200,000	560,000
مجموع قطاع التأمين				
المجموع الكلي				
560,000				

الجلسة (36) نشرة التداول لمنصة الشركات غير المدرجة OTC

اسم الشركة	رمز الشركة	اعلى سعر	ادنى سعر	المعدل الحالي	الصفقات	الاسهم المتداولة	القيمة المتداولة
قطاع المصارف							
مصرف الوركاء للاستثمار والتمويل	BWAI	0.110	0.100	0.100	9	40,899,447	4,289,945
مجموع قطاع مصارف					9	40,899,447	4,289,945
مجموع الكلي					9	40,899,447	4,289,945

الشركات غير المتداولة لمنصة تداول اسهم الشركات غير المدرجة OTC

اسم الشركة	رمز الشركة	معدل السعر السابق
قطاع المصارف		
مصرف السنام الاسلامي	BSAN	3.000
مصرف حمورابي التجاري	BHAM	-
قطاع التأمين		
دنيا للتأمين	NDIL	-
البادية للتأمين	NBAD	-
ايلاف للتأمين	NELF	-
شط العرب للتأمين	NSHA	1.000
كوردستان الدولي للتأمين	NKUI	0.500
قطاع الخدمات المالية		
بوابة عشتار للنظم وخدمات الدفع	FISH	1.000
سما بغداد للصرافة	FSBE	-
الشركة العراقية لضمان الودائع	FIDI	-
الربيع للوساطة	FRSE	9.500
الكرمل للوساطة	FKSX	10.000
قطاع الصناعة		
كركوك لانتاج المواد الانشائية	IKFP	2.700

نشرة السندات غير المتداولة

تاريخ الإطفاء	آخر سعر تداول	رمز التداول	نوع الاصدارية	نوع وفئة السند
9/10/2027	1,001,095	CB30	الأولى	سندات اعمار / مليون دينار
27/11/2027	-	CB40	الثانية	سندات اعمار / مليون دينار
30/12/2027	-	CB50	الثالثة	سندات اعمار / مليون دينار
15/4/2026	-	CB55	الأولى	سندات انجاز / 500 الف دينار
14/4/2028	-	CB60	الأولى	سندات انجاز / مليون دينار
	502,671	CB65	الثانية	سندات انجاز / 500 الف دينار
21/7/2028	1,026,082	CB70	الثانية	سندات انجاز / مليون دينار
14/10/2026	-	CB75	الثالثة	سندات انجاز / 500 الف دينار
	978,182	CB80	الثالثة	سندات انجاز / مليون دينار
10/2/2027	-	CB85	الأولى	سندات الوطنية / 500 الف دينار
9/2/2029	-	CB90	الأولى	سندات الوطنية / مليون دينار
20/3/2027	-	CB95	الثانية	سندات الوطنية / 500 الف دينار
19/3/2029	-	CB100	الثانية	سندات الوطنية / مليون دينار
20/4/2027	-	CB105	الثالثة	سندات الوطنية / 500 الف دينار
19/4/2029	-	CB110	الثالثة	سندات الوطنية / مليون دينار