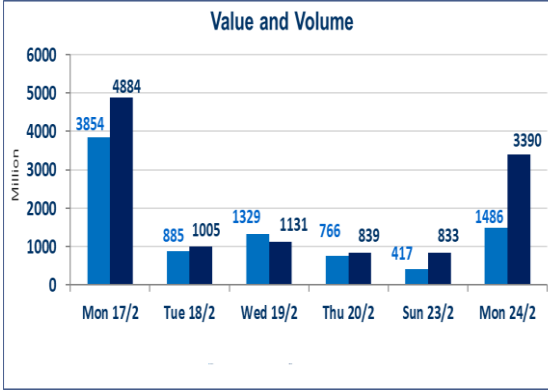




700	صفقات الشركات المدرجة وOTC
-----	----------------------------

3,390,812,942	قيمة الأسهم المتداولة المدرجة و OTC
---------------	-------------------------------------

1,486,021,024	الاسهم المتداولة المدرجة و OTC
---------------	--------------------------------

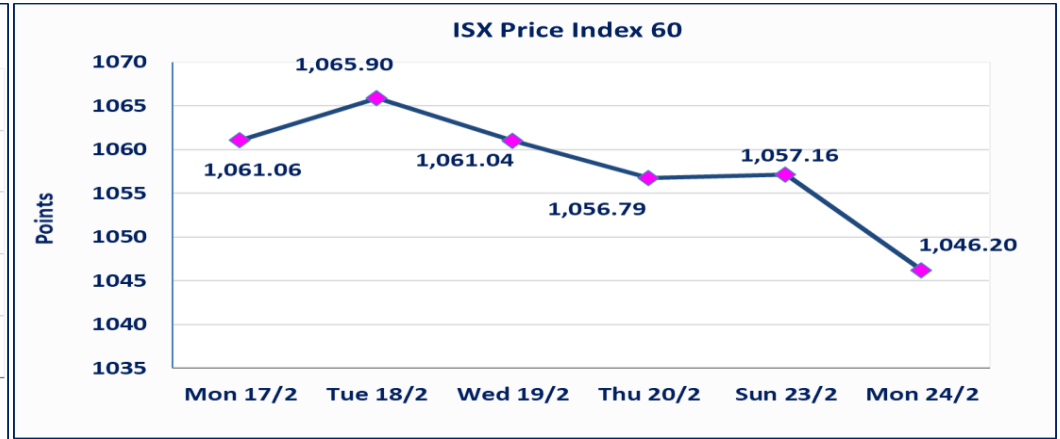
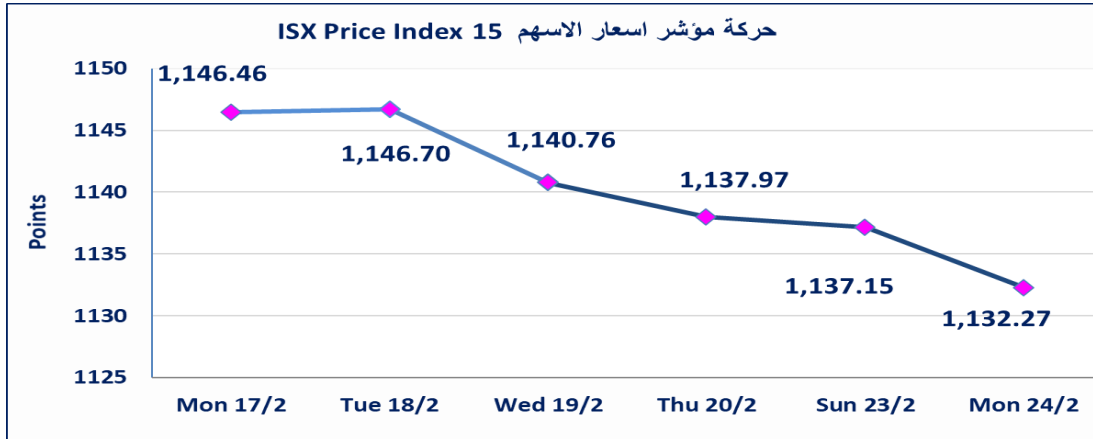


نقطة	1132.27	المؤشر ISX 15 اليوم
نقطة	1137.15	المؤشر ISX 15 السابق
%	-0.43	نسبة التغير
نقطة	-4.88	عدد النقاط

نقطة	1046.20	المؤشر ISX 60 اليوم
نقطة	1057.16	المؤشر ISX 60 السابق
%	-1.04	نسبة التغير
نقطة	-10.96	عدد النقاط

76	9	OTC	67	الشركات غير المتداولة المدرجة
5				الشركات المرتفعة
8				الشركات المنخفضة

114	10	OTC	104	الشركات المدرجة
24	1	OTC	23	الشركات المتداولة
7				شركات الهيئة العامة
7				الموقوفة بقرار من هيئة الأوراق المالية



تم البدء بعمليات ايداع شهادات اسهم مساهمين شركة مصرف حمورابي التجاري اعتباراً من جلسة الخميس 2025/2/13 وسيتم اطلاق التداول بعد ايداع 5% من راس المال او بعد مرور (21) يوم من تاريخ بدء الايداع في منصة الشركات غير المدرجة ISX-OTC.	مصرف حمورابي التجاري
استنادا الى قرار هيئة الأوراق المالية المرقم 2871/9 في 2024/12/30 وقرار مجلس المحافظين قبول ادراج وايداع وتداول سندات انجاز - الاصدارية الثالثة بفتتين (500 الف - مليون دينار).	سندات انجاز الاصدارية الثالثة
نسبة التغير في المنصة النظامية (15%)، ونسبة التغير في المنصة الثانية (20%)، ونسبة التغير في المنصة الثالثة (5%) إرتفاعاً وإنخفاضاً من سعر الإغلاق السابق.	الحد الأعلى والادنى للتغير في السعر

## الشركات الأكثر ارتفاعاً وانخفاضاً

### نسبة التغير لاسعار الاغلاق الاكثر انخفاضاً

اسم الشركة	الاسهم المتداولة	التغير (%)	اغلاق
مصرف الاقتصاد	24,183,600	-6.90	0.270
التمورالعراقية	600,000	-3.45	2.800
بغداد للمشروبات الغازية	60,797,443	-2.36	4.140
مصرف بغداد	652,026,519	-2.17	4.050
الفلوجة لانتاج المواد الانشائية	50,000	-1.49	3.300

### نسبة التغير لاسعار الاغلاق الاكثر ارتفاعاً

اسم الشركة	الاسهم المتداولة	التغير (%)	اغلاق
مصرف سومر التجاري	450,000,000	11.11	0.100
مصرف الخليج التجاري	180,531,150	2.13	0.480
الصناعات الخفيفة	3,205,563	1.85	1.100
اسيا سيل للاتصالات	11,539,094	0.50	11.950
فنادق عشتار	350,000	0.11	9.170

## الشركات الأكثر نشاطاً من حيث عدد الأسهم المتداولة (حجم التداول) والقيمة المتداولة

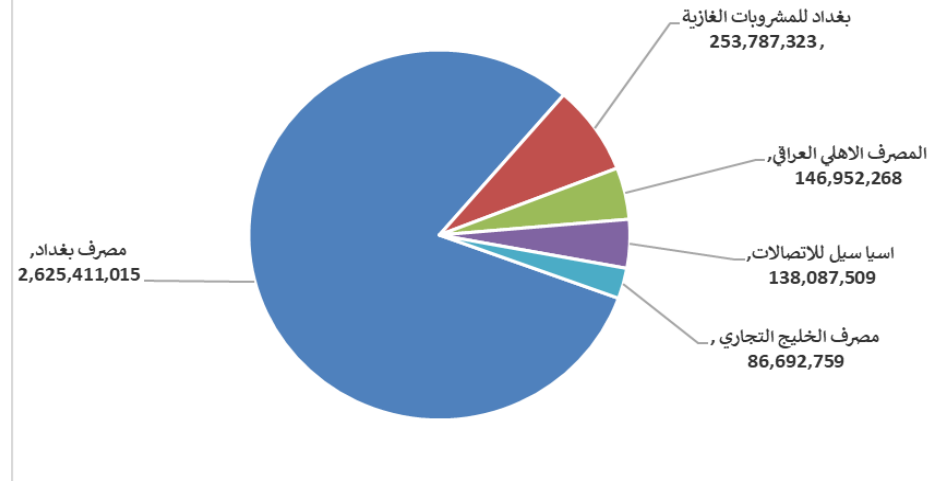
### الشركات الاكثر نشاطا حسب القيمة المتداولة

اسم الشركة	القيمة المتداولة	التغير (%)	اغلاق
مصرف بغداد	2,625,411,015	-2.17	4.050
بغداد للمشروبات الغازية	253,787,323	-2.36	4.140
المصرف الاهلي العراقي	146,952,268	0.00	3.760
اسيا سيل للاتصالات	138,087,509	0.50	11.950
مصرف الخليج التجاري	86,692,759	2.13	0.480

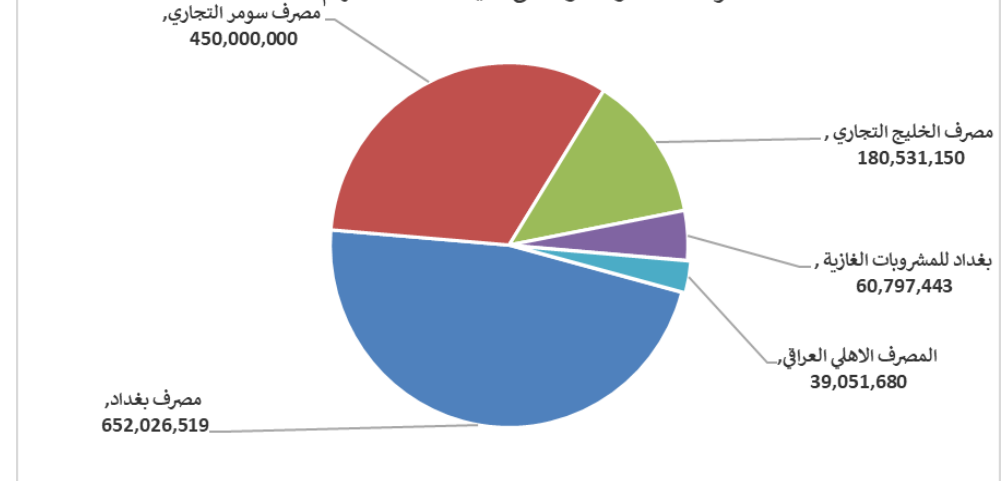
### الشركات الاكثر نشاطا حسب الاسهم المتداولة (حجم التداول)

اسم الشركة	الاسهم المتداولة	التغير (%)	اغلاق
مصرف بغداد	652,026,519	-2.17	4.050
مصرف سومر التجاري	450,000,000	11.11	0.100
مصرف الخليج التجاري	180,531,150	2.13	0.480
بغداد للمشروبات الغازية	60,797,443	-2.36	4.140
المصرف الاهلي العراقي	39,051,680	0.00	3.760

### الشركات الأكثر تداولاً من حيث قيمة التداول



### الشركات الأكثر تداولاً من حيث عدد الاسهم





الجلسة (34) نشرة منصة تداول الاسهم النظامية ليوم الاثنين 2025/2/24 Regular Market Trading

اسم الشركة	رمز الشركة	افتتاح	اعلى سعر	ادنى سعر	المعدل الحالي	المعدل السابق	سعر الاغلاق	اغلاق سابق	التغير (%)	الصفقات	الاسهم المتداولة	القيمة المتداولة	
قطاع المصارف													
مصرف اشور الدولي	BASH	0.300	0.300	0.300	0.300	0.300	0.300	0.300	0.00	2	1,000,000	300,000	
مصرف بغداد	BBOB	4.140	4.160	4.000	4.030	4.140	4.050	4.140	-2.17	189	652,026,519	2,625,411,015	
المصرف التجاري العراقي الاسلامي	BCOI	0.920	0.920	0.900	0.910	0.920	0.910	0.920	-1.09	27	22,563,214	20,472,817	
مصرف الاقتصاد	BEFI	0.290	0.290	0.270	0.280	0.290	0.270	0.290	-6.90	24	24,183,600	6,763,244	
مصرف الخليج التجاري	BGUC	0.480	0.490	0.480	0.480	0.480	0.480	0.470	2.13	42	180,531,150	86,692,759	
مصرف الاستثمار العراقي	BIBI	0.270	0.270	0.270	0.270	0.270	0.270	0.270	0.00	3	1,010,141	272,738	
المصرف العراقي الاسلامي	BIIB	1.450	1.450	1.450	1.450	1.450	1.450	1.460	-0.68	18	8,110,000	11,759,500	
مصرف الشرق الأوسط	BIME	0.080	0.080	0.080	0.080	0.080	0.080	0.080	0.00	2	5,000,000	400,000	
المصرف الاهلي العراقي	BNOI	3.760	3.770	3.750	3.760	3.760	3.760	3.760	0.00	52	39,051,680	146,952,268	
مصرف سومر التجاري	BSUC	0.090	0.100	0.090	0.090	0.090	0.100	0.090	11.11	6	450,000,000	42,000,000	
مجموع قطاع المصارف											365	1,383,476,304	2,941,024,342
قطاع الاتصالات													
اسيا سيل للاتصالات	TASC	11.890	12.000	11.890	11.970	11.810	11.950	11.890	0.50	40	11,539,094	138,087,509	
مجموع قطاع الاتصالات											40	11,539,094	138,087,509
قطاع الخدمات													
بغداد العراق للنقل العام	SBPT	27.500	27.750	27.000	27.480	27.860	27.500	27.500	0.00	32	813,219	22,344,622	
المعمورة للاستثمارات العقارية	SMRI	4.800	4.800	4.800	4.800	4.850	4.800	4.850	-1.03	4	201,486	967,133	
مجموع قطاع الخدمات											36	1,014,705	23,311,754
قطاع الصناعة													
بغداد للمشروبات الغازية	IBSD	4.230	4.240	4.120	4.170	4.240	4.140	4.240	-2.36	178	60,797,443	253,787,323	
التمور العراقية	IIDP	2.900	2.900	2.900	2.830	2.910	2.800	2.900	-3.45	6	600,000	1,700,000	
المنصور للصناعات الدوائية	IMAP	2.460	2.460	2.460	2.460	2.450	2.460	2.460	0.00	43	2,522,353	6,195,907	
مجموع قطاع الصناعة											227	63,919,796	261,683,230
قطاع الفنادق والسياحة													
فنادق عشتار	HISH	9.170	9.170	9.170	9.170	9.160	9.170	9.160	0.11	2	350,000	3,209,500	
مجموع قطاع الفنادق والسياحة											2	350,000	3,209,500
مجموع السوق النظامي											670	1,460,299,899	3,367,316,334

الجلسة (34) نشرة المنصة الثانية لتداول الشركات ليوم الاثنين 2025/2/24 Second Platform Trading

اسم الشركة	رمز الشركة	افتتاح	اعلى سعر	ادنى سعر	المعدل الحالي	المعدل السابق	سعر الاغلاق	اغلاق سابق	التغير (%)	الصفقات	الاسهم المتداولة	القيمة المتداولة	
قطاع المصارف													
مصرف العطاء الاسلامي	BLAD	0.100	0.100	0.100	0.100	0.100	0.100	0.100	0.00	1	40,000	4,000	
مصرف الائتمان	BROI	0.830	0.830	0.830	0.830	0.830	0.830	0.830	0.00	2	2,500,000	2,075,000	
مجموع قطاع المصارف											3	2,540,000	2,079,000
قطاع الصناعة													
الفلوجة لانتاج المواد الانشائية	IFCM	3.300	3.300	3.300	3.300	3.350	3.300	3.350	-1.49	2	50,000	165,000	
الوطنية لصناعات الاثاث المنزلي	IHFI	1.300	1.300	1.300	1.300	1.300	1.300	1.300	0.00	4	3,249,867	4,224,827	
مجموع قطاع الصناعة											6	3,299,867	4,389,827
مجموع السوق الثاني											9	5,839,867	6,468,827

الجلسة (34) نشرة المنصة الثالثة لتداول الشركات ليوم الاثنين 2025/2/24 Undisclosed Platform Trading

اسم الشركة	رمز الشركة	افتتاح	اعلى سعر	ادنى سعر	المعدل الحالي	المعدل السابق	سعر الاغلاق	اغلاق سابق	التغير (%)	الصفقات	الاسهم المتداولة	القيمة المتداولة	
قطاع الصناعة													
الصناعات الكيماوية والبلاستيكية	INCP	2.030	2.030	2.030	2.030	2.030	2.030	2.030	0.00	10	5,675,695	11,521,661	
الصناعات الخفيفة	ITLI	1.100	1.100	1.100	1.100	1.080	1.100	1.080	1.85	9	3,205,563	3,526,119	
مجموع قطاع الصناعة											19	8,881,258	15,047,780
مجموع السوق الثالث											19	8,881,258	15,047,780
مجموع السوق											698	1,475,021,024	3,388,832,942

الشركات غير المتداولة لمنصة التداول النظامي لجلسة الاثنين 2025/2/24

اسم الشركة	رمز الشركة	معدل السعر السابق	سعر الاغلاق السابق
قطاع المصارف			
مصرف جيهان الاسلامي	BCIH	2.030	2.030
المصرف الوطني الاسلامي	BNAI	0.570	0.570
مصرف الطيف الاسلامي	BTIB	0.920	0.920
مصرف الاتحاد العراقي	BUOI	0.200	0.200
مصرف اسيا العراق الاسلامي	BAIB	0.900	0.900
مصرف ايلاف الاسلامي	BELF	0.550	0.550
مصرف الموصل	BMFI	0.160	0.160
قطاع الاتصالات			
الخاتم للاتصالات	TZNI	2.300	2.300
قطاع التأمين			
الامين للتأمين	NAME	0.860	0.860
دار السلام للتأمين	NDSA	0.680	0.680
الخليج للتأمين	NGIR	0.710	0.710
قطاع الخدمات			
الموصل لمدن الالعاب	SMOF	6.640	6.640
رحاب كربلاء	HKAR	0.750	0.750
العاب الكرخ السياحية	SKTA	4.500	4.190
النخبة للمقاولات العامة	SNUC	0.750	0.750
قطاع الصناعة			
العراقية للاعمال الهندسية	IIEW	8.500	8.500
الخيطة الحديثة	IMOS	9.740	8.410
الهلال الصناعية	IHLI	2.170	2.190
العراقية لصناعات الكرتون	IICM	1.500	1.500
العراقية للسجاد والمفروشات	IITC	16.500	16.500
الخازر لانتاج المواد الانشائية	IKHC	1.870	1.870
الكندي لانتاج اللقاحات	IKLV	2.800	2.800
المعدنية والدراجات	IMIB	2.000	2.000
انتاج الالبسة الجاهزة	IRMC	3.290	3.290
قطاع الفنادق والسياحة			
المدينة السياحية لسد الموصل	HTVM	7.200	7.200
فندق السدير	HSAD	25.000	25.000
الوطنية للاستثمارات السياحية	HNTI	10.000	10.000
فندق بابل	HBAY	100.000	100.000
فندق بغداد	HBAG	11.850	11.850
فنادق المنصور	HMAN	40.000	40.000
قطاع الزراعة			
الشرق الاوسط للاسماك	AMEF	7.500	7.500
الاهلية للانتاج الزراعي	AAHP	1.060	1.060
بابل للإنتاج الحيواني والنباتي	ABAP	31.000	31.000

الشركات غير المتداولة للمنصة الثانية لجلسة الاثنين 2025/2/24

اسم الشركة	رمز الشركة	معدل السعر السابق	سعر الاغلاق السابق
قطاع المصارف			
مصرف العالم الاسلامي	BWOR	1.000	1.000
مصرف القرطاس الإسلامي	BQUR	1.000	1.000
مصرف الاقليم التجاري	BRTB	1.000	1.000
مصرف العربية الاسلامي	BAAI	1.000	1.000

الشركات غير المتداولة للمنصة الثانية لجلسة الاثنين 2025/2/24

اسم الشركة	رمز الشركة	معدل السعر السابق	سعر الاغلاق السابق
قطاع المصارف			
مصرف امين العراق	BAME	1.000	1.000
مصرف المشرق العربي	BAMS	0.940	0.940
مصرف الجنوب الاسلامي	BJAB	0.940	0.940
مصرف المال الإسلامي	BMAL	1.000	1.000
مصرف اربيل	BERI	0.110	0.110
مصرف المستشار الاسلامي	BMUI	1.000	1.000
مصرف الانصاري	BANS	1.000	1.000
مصرف القابض الاسلامي	BQAB	0.240	0.240
مصرف نور العراق	BINI	0.850	0.850
المصرف الدولي الاسلامي	BINT	0.270	0.270
مصرف التنمية	BIDB	1.000	1.000
مصرف الثقة الدولي الإسلامي	BTRU	0.750	0.750
مصرف عبر العراق للاستثمار	BTRI	1.000	1.000

الشركات غير المتداولة للمنصة الثانية لجلسة الاثنين 2025/2/24

اسم الشركة	رمز الشركة	معدل السعر السابق	سعر الاغلاق السابق
قطاع التأمين			
الحمراء للتأمين	NHAM	0.760	0.760
الاهلية للتأمين	NAHF	0.850	0.850
قطاع الاستثمار			
الامين للاستثمار المالي	VAMF	1.000	1.000
الوثام للاستثمار المالي	VWIF	0.370	0.370
قطاع الخدمات			
ابداع شرق الاوسط	SIBD	1.000	1.000
الامين للاستثمارات العقارية	SAEI	2.330	2.330
قطاع الصناعة			
الصناعات الكيماوية العصرية	IMCI	100.000	100.000
بغداد لمواد التغليف	IBPM	3.000	3.000
قطاع الفنادق والسياحة			
فندق آشور	HASH	25.000	25.000
قطاع الزراعة			
شركة الريباس للدواجن والاعلاف	AREB	-	-

الشركات غير المتداولة للمنصة الثالثة لجلسة الاثنين 2025/2/24

اسم الشركة	رمز الشركة	معدل السعر السابق	سعر الاغلاق السابق
قطاع الاستثمار			
الباتك للاستثمارات المالية	VBAT	0.390	0.390
قطاع الخدمات			
نقل المنتجات النفطية	SIGT	0.760	0.760
البادية للنقل العام	SBAG	0.560	0.560
قطاع الصناعة			
صناعة المواد الانشائية الحديثة	IMCM	0.490	0.490
الصناعات الالكترونية	IELI	1.640	1.640
قطاع الزراعة			
الحديثة للإنتاج الحيواني	AMAP	0.540	0.540
قطاع الفنادق والسياحة			
فندق فلسطين	HPAL	19.000	19.000

نشرة تداول الاسهم المباعة من غير العراقيين في السوق النظامي

اسم الشركة	رمز الشركة	الصفقات	الاسهم المتداولة	القيمة المتداولة
قطاع الصناعة				
بغداد للمشروبات الغازية	IBSD	77	31,489,005	131,510,728
مجموع قطاع الصناعة		77	31,489,005	131,510,728
المجموع الكلي		77	31,489,005	131,510,728

الجلسة (34) نشرة لمنصة تداول اسهم الشركات غير المدرجة OTC

اسم الشركة	رمز الشركة	اعلى سعر	ادنى سعر	المعدل الحالي	الصفقات	الاسهم المتداولة	القيمة المتداولة
قطاع المصارف							
مصرف الوركاء للاستثمار والتمويل	BWAI	0.180	0.180	0.180	2	11,000,000	1,980,000
مجموع قطاع مصارف					2	11,000,000	1,980,000
مجموع السوق					2	11,000,000	1,980,000

الشركات غير المتداولة لمنصة تداول اسهم الشركات غير المدرجة OTC

اسم الشركة	رمز الشركة	معدل السعر السابق
قطاع المصارف		
مصرف السنام الإسلامي	BSAN	-
قطاع الخدمات المالية		
الكرمل للوساطة	FKSX	10.000
الربيع للوساطة	FRSE	11.000
بوابة عشتار للنظم وخدمات الدفع	FISH	-



### نشرة السندات غير المتداولة

تاريخ الإطفاء	آخر سعر تداول	رمز التداول	نوع الاصدارية	نوع وفتة السند
12/10/2025	1030000	CB10	الأولى	سندات بناء / مليون دينار
19/12/2025	964981	CB20	الثانية	سندات بناء / مليون دينار
9/10/2025	-	CB25	الأولى	سندات اعمار / 500 الف دينار
9/10/2027	984000	CB30	الأولى	سندات اعمار / مليون دينار
27/11/2025	-	CB35	الثانية	سندات اعمار / 500 الف دينار
27/11/2027	-	CB40	الثانية	سندات اعمار / مليون دينار
30/12/2025	-	CB45	الثالثة	سندات اعمار / 500 الف دينار
30/12/2027	-	CB50	الثالثة	سندات اعمار / مليون دينار
15/4/2026	-	CB55	الأولى	سندات انجاز / 500 الف دينار
14/4/2028	-	CB60	الأولى	سندات انجاز / مليون دينار
22/7/2026	-	CB65	الثانية	سندات انجاز / 500 الف دينار
21/7/2028	-	CB70	الثانية	سندات انجاز / مليون دينار