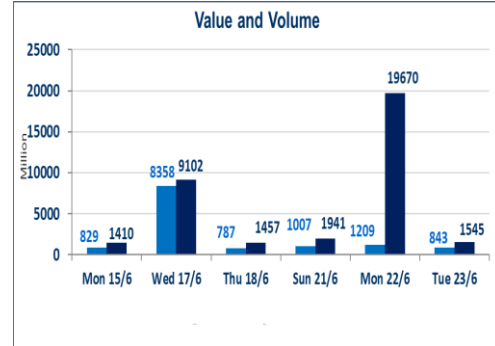


1509	صفات الشركات المدرجة وOTC
------	---------------------------



1,545,311,993	قيمة الأسهم المتداولة المدرجة وOTC
---------------	------------------------------------

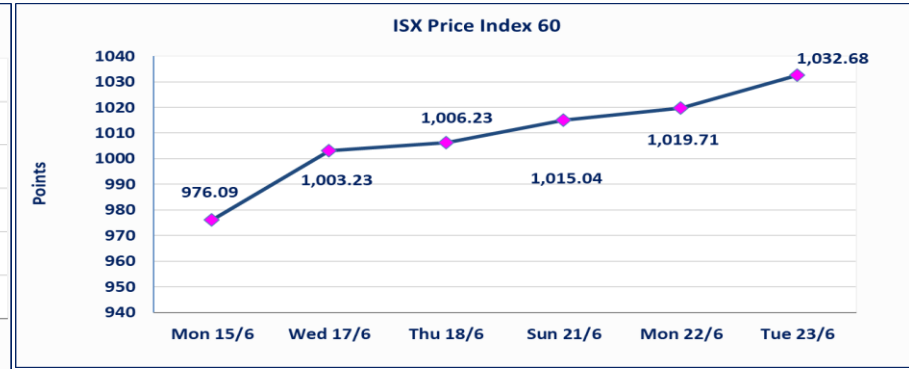
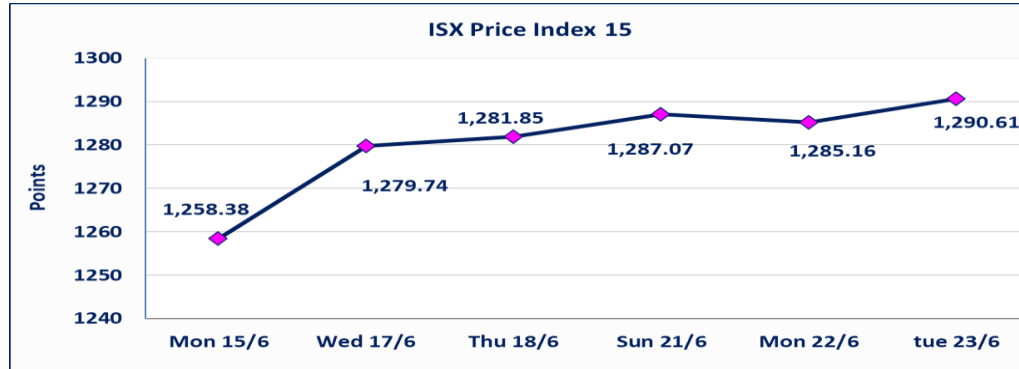
نقطة	1290.61	المؤشر ISX 15 اليوم
نقطة	1285.16	المؤشر ISX 15 السابق
%	0.42	نسبة التغير
نقطة	5.45	عدد النقاط

51	14	OTC	37	الشركات غير المتداولة المدرجة
10				الشركات المرتفعة
19				الشركات المنخفضة

843,613,794	الاسهم المتداولة المدرجة وOTC
-------------	-------------------------------

نقطة	1032.68	المؤشر ISX 60 اليوم
نقطة	1019.71	المؤشر ISX 60 السابق
%	1.27	نسبة التغير
نقطة	12.97	عدد النقاط

118	15	OTC	103	الشركات المدرجة
55	1	OTC	54	الشركات المتداولة
4				شركات الهيئة العامة
8				الموقوفة بقرار من هيئة الأوراق المالية



* استنادا الى قرار الامانة العامة لمجلس الوزراء تقرر عدم تنظيم جلسة تداول ليوم الخميس الموافق 25 حزيران 2026 تزامنا مع احياء العاشر من محرم الحرام، ستنتظم الجلسات اعتبارا من يوم الاحد الموافق 28 حزيران 2026.	
سندات اعمار الابدائية الثالثة	ايقاف التداول على سندات اعمار الابدائية الثالثة فئة (1,000,000) دينار إعتباراً من جلسة الاربعاء 2026/6/24 لقرب استحقاق الفائدة النصف السنوية . وسيتم اعادة التداول اعتباراً من جلسة 2026/7/1
إستبعاد سعر	إستبعاد سعر إغلاق آخر عقد في جلسة اليوم على أسهم شركة الخاتم للاتصالات البالغ (4.020) دينار ليكون (4.010) دينار سعر الاغلاق الحالي.
إستبعاد سعر	إستبعاد سعر إغلاق آخر عقد في جلسة اليوم على أسهم شركة صناعات الالكترونية البالغ (1.610) دينار ليكون (1.630) دينار سعر الاغلاق الحالي.
اليوم الازرق للتجارة العامة (SYAM)	تم البدء بعمليات ايداع شهادات اسهم المساهمين لشركة الازرق للتجارة العامة إعتباراً من جلسة الاربعاء 2026/6/3 وسيتم اطلاق التداول إعتباراً من جلسة الاربعاء 2026/6/24 بعد ايداع 5% من رأس المال او بعد مرور (21) يوم من تاريخ بدء الايداع في منصة الشركات غير المدرجة ISX-OTC.
المصير للتامين (NIMAS)	تم اطلاق التداول إعتباراً من جلسة الثلاثاء 2026/6/23 بعد ايداع 5% من رأس المال او بعد مرور (21) يوم من تاريخ بدء الايداع في منصة الشركات غير المدرجة ISX-OTC.
دار الثقة للتامين (NDAR)	تم البدء بعمليات ايداع شهادات اسهم المساهمين لشركة دار الثقة للتامين إعتباراً من جلسة الثلاثاء 2026/6/2 وسيتم اطلاق التداول لحين استكمال الاجراءات بعد ايداع 5% من رأس المال او بعد مرور (21) يوم من تاريخ بدء الايداع في منصة الشركات غير المدرجة ISX-OTC.
زين للتامين (NZAI)	تم البدء بعمليات ايداع شهادات اسهم المساهمين لشركة زين للتامين إعتباراً من جلسة الثلاثاء 2026/6/2 وسيتم اطلاق التداول لحين استكمال الاجراءات بعد ايداع 5% من رأس المال او بعد مرور (21) يوم من تاريخ بدء الايداع في منصة الشركات غير المدرجة ISX-OTC.
الوطنية للصناعات الغذائية (INFF)	تم البدء بعمليات ايداع شهادات اسهم المساهمين لشركة الوطنية للصناعات الغذائية إعتباراً من جلسة الاحد 2026/5/24 وسيتم اطلاق التداول لحين اكمال انتهاء الاجراءات في مركز الايداع في منصة الشركات غير المدرجة ISX-OTC.
الحد الأعلى والادنى للتغير في السعر	نسبة التغير الحدود الدنيا للحركة السعرية للاسهم من (5% الى 10%) والحدود العليا من (10% الى 25%) في كافة المنصات ماعدا منصة OTC.

الشركات الأكثر ارتفاعاً وانخفاضاً

نسبة التغير لاسعار الاغلاق الاكثر انخفاضاً

اسم الشركة	الاغلاق	التغير (%)	الاسهم المتداولة
الوطنية لصناعات الاثاث المنزلي	0.900	-10.00	300,261
مصرف الموصل للاستثمار	0.130	-7.14	100,000
بابل للانتاج الحيواني	7.510	-6.12	734,614
مصرف الاتحاد العراقي	0.160	-5.88	1,000
فنادق المنصور	62.000	-4.63	65,404

نسبة التغير لاسعار الاغلاق الاكثر ارتفاعاً

اسم الشركة	الاغلاق	التغير (%)	الاسهم المتداولة
مصرف الشرق الأوسط	0.090	12.50	5,994,935
فندق بغداد	12.480	4.00	1,082,375
مصرف الاستثمار	0.280	3.70	34,604,001
مصرف الخليج التجاري	0.360	2.86	89,323,955
البادية للنقل العام	1.450	2.84	2,100,000

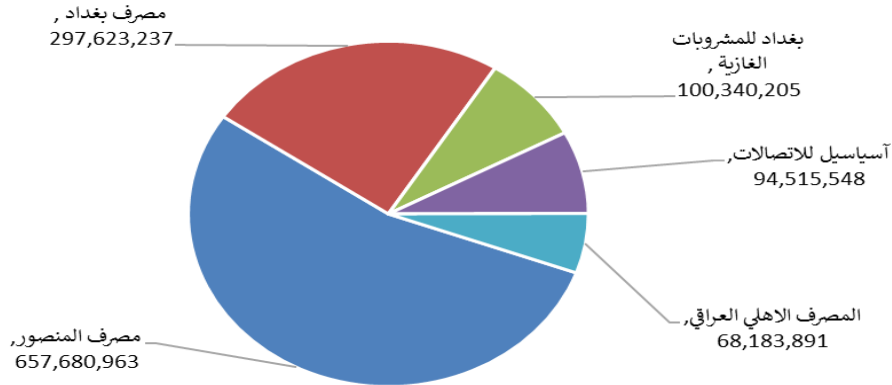
الشركات الاكثر نشاطا حسب القيمة المتداولة

اسم الشركة	الاغلاق	التغير (%)	القيمة المتداولة
مصرف المنصور	1.960	1.03	657,680,963
مصرف بغداد	3.100	2.65	297,623,237
بغداد للمشروبات الغازية	6.740	2.12	100,340,205
آسياسيل للاتصالات	16.840	-0.65	94,515,548
المصرف الاهلي العراقي	4.020	-0.25	68,183,891

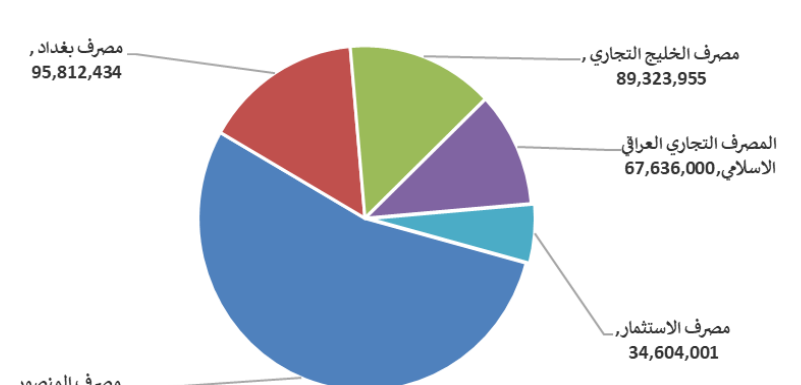
الشركات الاكثر نشاطا حسب الاسهم المتداولة (حجم التداول)

اسم الشركة	الاغلاق	التغير (%)	الاسهم المتداولة
مصرف المنصور	1.960	1.03	339,018,174
مصرف بغداد	3.100	2.65	95,812,434
مصرف الخليج التجاري	0.360	2.86	89,323,955
المصرف التجاري العراقي الاسلامي	0.680	-1.45	67,636,000
مصرف الاستثمار	0.280	3.70	34,604,001

الشركات الأكثر تداولاً من حيث قيمة التداول



الشركات الأكثر تداولاً من حيث عدد الاسهم





الجلسة (108) نشرة تداول الأسهم للمنصة النظامية لجلسة الثلاثاء 2026/6/23 Regular Market Trading

اسم الشركة	رمز الشركة	افتتاح	اعلى سعر	ادنى سعر	المعدل الحالي	المعدل السابق	سعر الاغلاق	اغلاق سابق	التغير (%)	الصفقات	الاسهم المتداولة	القيمة المتداولة		
قطاع المصارف														
مصرف اشور الدولي	BASH	0.280	0.280	0.280	0.280	0.280	0.280	0.280	0.00	13	17,188,156	4,812,684		
مصرف بغداد	BBOB	3.020	3.150	3.020	3.110	2.970	3.100	3.020	2.65	258	95,812,434	297,623,237		
المصرف التجاري العراقي الاسلامي	BCOI	0.690	0.690	0.690	0.690	0.690	0.680	0.690	-1.45	16	67,636,000	46,642,530		
مصرف الاقتصاد	BEFI	0.230	0.230	0.230	0.230	0.230	0.230	0.230	0.00	4	7,237,704	1,664,672		
مصرف الخليج التجاري	BGUC	0.360	0.360	0.360	0.360	0.360	0.360	0.360	2.86	38	89,323,955	32,156,624		
مصرف الاستثمار	BIBI	0.270	0.280	0.270	0.270	0.270	0.280	0.270	3.70	4	34,604,001	9,348,080		
مصرف العراقي الاسلامي	BIIB	1.090	1.090	1.080	1.080	1.080	1.090	1.080	0.93	20	6,852,981	7,434,121		
مصرف الشرق الأوسط	BIME	0.090	0.090	0.090	0.090	0.080	0.090	0.080	12.50	4	5,994,935	539,544		
مصرف كوردستان الدولي الاسلامي	BKUI	1.200	1.200	1.200	1.200	1.240	1.200	1.200	0.00	9	4,500,000	5,400,000		
مصرف الموصل للاستثمار	BMFI	0.130	0.130	0.130	0.130	0.140	0.130	0.140	-7.14	1	100,000	13,000		
مصرف المنصور	BMNS	1.940	1.960	1.920	1.940	1.930	1.960	1.940	1.03	219	339,018,174	657,680,963		
المصرف الاهلي العراقي	BNOI	4.030	4.030	4.000	4.000	3.990	4.020	4.000	-0.25	135	17,029,370	68,183,891		
مصرف سومر التجاري	BSUC	0.200	0.200	0.190	0.190	0.200	0.200	0.200	0.00	9	30,248,617	5,799,723		
مصرف الطيف الاسلامي	BTIB	0.850	0.900	0.850	0.880	0.870	0.900	0.870	0.00	10	437,946	384,954		
المصرف المتحد للاستثمار	BUND	0.060	0.060	0.060	0.060	0.050	0.060	0.060	0.00	5	5,811,617	348,697		
مصرف الاتحاد العراقي	BUOI	0.160	0.160	0.160	0.160	0.170	0.160	0.170	-5.88	1	1,000	160		
مجموع قطاع المصارف												746	721,796,890	1,138,032,879
قطاع الاتصالات														
اساسيل للاتصالات	TASC	16.950	16.950	16.830	16.870	17.000	16.840	16.950	-0.65	166	5,602,146	94,515,548		
الخاتم للاتصالات	TZNI	4.200	4.200	4.200	4.100	4.200	4.010	4.200	-4.52	48	634,445	2,602,386		
مجموع قطاع الاتصالات												214	6,236,591	97,117,934
قطاع التأمين														
الخليج للتأمين وأعادة التأمين	NGIR	0.440	0.440	0.440	0.440	0.440	0.440	0.440	-2.22	2	1,546,277	680,362		
مجموع قطاع التأمين												2	1,546,277	680,362
قطاع الخدمات														
بغداد العراق للنقل العام	SBPT	22.390	22.400	22.390	22.400	22.400	22.400	22.400	0.00	8	282,098	6,318,595		
الموصل لمدن الألعاب	SMOF	7.000	7.000	7.000	7.000	7.000	7.000	7.000	-0.14	4	700,000	4,900,000		
المعمورة العقارية	SMRI	3.870	3.910	3.850	3.880	3.910	3.850	3.870	-0.52	42	4,201,282	16,300,365		
رحاب كربلاء للمقاولات	HKAR	0.660	0.660	0.650	0.650	0.660	0.650	0.660	-1.52	6	9,412	6,122		
مجموع قطاع الخدمات												60	5,192,792	27,525,082
قطاع الصناعة														
بغداد للمشروبات الغازية	IBSD	6.600	6.750	6.580	6.680	6.640	6.740	6.640	2.12	115	15,020,251	100,340,205		
السجاد والمفروشات	IITC	22.500	22.500	22.500	22.500	22.900	22.500	22.900	-0.04	3	101,000	2,272,500		
الخازر لإنتاج المواد الانشائية	IKHC	1.200	1.200	1.200	1.200	1.200	1.200	1.200	0.00	1	38,150	45,780		
الكندي لإنتاج اللقاحات البيطرية	IKLV	2.800	2.800	2.770	2.800	2.800	2.770	2.800	-0.72	5	236,149	660,135		
المنصور للصناعات الدوائية	IMAP	2.620	2.620	2.610	2.620	2.620	2.620	2.620	0.00	98	6,750,000	17,682,500		
الخيطة الحديثة	IMOS	5.400	5.400	5.400	5.400	5.410	5.400	5.400	0.00	7	5,154,000	27,831,600		
مجموع قطاع الصناعة												229	27,299,550	148,832,720
قطاع الفنادق والسياحة														
فندق بغداد	HBAG	12.400	12.500	12.250	12.470	12.140	12.480	12.140	4.00	23	1,082,375	13,501,723		
فنادق عشتار	HISH	9.100	9.110	9.100	9.110	9.110	9.110	9.110	0.00	15	892,764	8,130,330		
فنادق المنصور	HMAN	65.010	65.010	62.000	62.110	65.070	62.000	65.070	-4.63	13	65,404	4,061,944		
المدينة السياحية لسد الموصل	HTVM	14.000	14.000	14.000	14.000	14.070	14.000	14.000	0.00	20	174,077	2,437,078		
مجموع قطاع الفنادق والسياحة												71	2,214,620	28,131,075



الجلسة (108) نشرة تداول الأسهم للمنصة النظامية لجلسة الثلاثاء 2026/6/23 Regular Market Trading

اسم الشركة	رمز الشركة	افتتاح	اعلى سعر	ادنى سعر	المعدل الحالي	المعدل السابق	سعر الاغلاق	اغلاق سابق	التغير (%)	الصفقات	الاسهم المتداولة	القيمة المتداولة
قطاع الزراعة												
بابل للإنتاج الحيواني	ABAP	8.000	8.000	7.490	7.650	8.000	7.510	8.000	-6.12	21	734,614	5,617,867
العراقية للإنتاج وتسويق اللحوم	AIPM	5.300	5.300	5.250	5.250	5.300	5.250	5.300	-0.94	4	352,812	1,852,404
الحديثة للإنتاج الحيواني	AMAP	0.360	0.360	0.360	0.360	0.360	0.360	0.360	0.00	5	1,200,500	432,180
مجموع قطاع الزراعة										30	2,287,926	7,902,450
مجموع السوق النظامي										1,352	766,574,646	1,448,222,502



الجلسة (108) نشرة تداول المنصة الثانية لجلسة الثلاثاء 2026/6/23 Second Trading Platform

اسم الشركة	رمز الشركة	افتتاح	اعلى سعر	ادنى سعر	المعدل الحالي	المعدل السابق	سعر الاغلاق	اغلاق سابق	التغير (%)	الصفقات	الاسهم المتداولة	القيمة المتداولة
قطاع المصارف												
مصرف نور العراق الاسلامي	BINI	0.230	0.230	0.230	0.230	0.230	0.230	0.230	0.00	2	561,846	129,225
المصرف الدولي الإسلامي	BINT	0.200	0.200	0.200	0.200	0.200	0.200	0.200	0.00	2	24,850	4,970
مصرف العطاء الاسلامي	BLAD	0.100	0.100	0.100	0.100	0.100	0.100	0.100	0.00	3	204	20
مصرف الائتمان العراقي	BROI	0.560	0.560	0.560	0.560	0.560	0.560	0.560	-1.75	4	2,746,513	1,538,047
مصرف عبر العراق للاستثمار	BTRI	0.300	0.300	0.300	0.300	0.300	0.300	0.300	0.00	1	159,045	47,714
مجموع قطاع المصارف										12	3,492,458	1,719,976
قطاع التأمين												
الامين العقارية	SAEI	1.660	1.660	1.660	1.660	1.670	1.660	1.680	-1.19	3	56,199	93,290
مجموع قطاع التأمين										3	56,199	93,290
قطاع الفنادق والسياحة												
فندق آشور	HASH	27.300	27.300	27.300	27.300	27.300	27.300	27.300	0.00	2	2,948	80,480
مجموع قطاع الفنادق والسياحة										2	2,948	80,480
قطاع الصناعة												
الفلوجة لإنتاج المواد الانشائية	IFCM	2.800	2.850	2.800	2.810	2.820	2.800	2.800	0.00	20	1,631,000	4,587,800
الوطنية لصناعات الاثاث المنزلي	IHFI	0.900	0.900	0.900	0.900	1.000	0.900	1.000	-10.00	5	300,261	270,235
مجموع قطاع الصناعة										25	1,931,261	4,858,035
مجموع السوق الثاني										42	5,482,866	6,751,781



الجلسة (108) نشرة تداول منصة الشركات غير المفصحة لجلسة الثلاثاء 2026/6/23 Non Disclosing Trading Platform

اسم الشركة	رمز الشركة	افتتاح	اعلى سعر	ادنى سعر	المعدل الحالي	المعدل السابق	سعر الاغلاق	اغلاق سابق	التغير (%)	الصفقات	الاسهم المتداولة	القيمة المتداولة
قطاع الخدمات												
البيادية للنقل العام	SBAG	1.450	1.450	1.450	1.450	1.410	1.450	1.410	2.84	5	2,100,000	3,045,000
نقل المنتجات النفطية	SIGT	1.750	1.750	1.750	1.750	1.740	1.750	1.750	0.00	1	312	546
مجموع قطاع الخدمات										6	2,100,312	3,045,546

اسم الشركة	رمز الشركة	افتتاح	اعلى سعر	ادنى سعر	المعدل الحالي	المعدل السابق	سعر الاغلاق	اغلاق سابق	التغير (%)	الصفقات	الاسهم المتداولة	القيمة المتداولة		
قطاع الصناعة														
الصناعات الالكترونية	IELI	1.630	1.700	1.610	1.640	1.630	1.630	1.630	0.00	17	800,456	1,314,705		
المواد الانشائية الحديثة	IMCM	1.650	1.650	1.650	1.650	1.650	1.650	1.650	0.00	2	4,217	6,958		
الكيمياوية والبلاستيكية	INCP	1.900	1.900	1.900	1.900	1.900	1.900	1.900	0.00	5	2,000,200	3,800,380		
الصناعات الخفيفة	ITLI	1.330	1.330	1.330	1.330	1.340	1.330	1.330	0.00	10	3,625,230	4,821,556		
مجموع قطاع الصناعة												34	6,430,103	9,943,599
قطاع الفنادق والسياحة														
فندق فلسطين	HPAL	18.600	19.000	18.500	18.570	18.620	18.510	18.500	0.05	10	398,222	7,396,791		
فندق السدير	HSAD	23.000	23.000	23.000	23.000	23.000	23.000	23.000	0.00	1	10,000	230,000		
مجموع قطاع الفنادق والسياحة												11	408,222	7,626,791
قطاع الزراعة														
العراقية لانتاج البذور	AISP	6.840	6.900	6.800	6.840	6.720	6.820	6.840	-0.29	50	9,093,975	62,228,370		
مجموع قطاع الزراعة												50	9,093,975	62,228,370
مجموع السوق الثالث												101	18,032,612	82,844,306
مجموع السوق												1,495	790,090,124	1,537,818,589

الشركات غير المتداولة لمنصة التداول النظامي لجلسة الثلاثاء 2026/6/23

اسم الشركة	رمز الشركة	معدل السعر السابق	سعر الاغلاق السابق
قطاع المصارف			
مصرف الوطني الاسلامي	BNAI	1.100	1.100
مصرف جيهان الاسلامي	BCIH	2.200	2.200
مصرف اسيا العراق الاسلامي	BAIB	0.950	0.950
مصرف ايلاف الاسلامي	BELF	0.240	0.240
قطاع التأمين			
دار السلام للتأمين	NDSA	0.780	0.780
الأمين للتأمين	NAME	0.850	0.850
قطاع الخدمات			
النخبة للمقاولات العامة	SNUC	0.710	0.710
مدينة العاب الكرخ السياحية	SKTA	4.750	4.550
قطاع الصناعة			
الصناعات المعدنية والدراجات	IMIB	2.000	2.000
العراقية للاعمال الهندسية	IIEW	5.600	5.600
انتاج الالبسة الجاهزة	IRMC	2.350	2.350
قطاع الفنادق والسياحة			
فندق بابل	HBAY	103.000	103.000
الوطنية الاستثمارات السياحية	HNTI	9.000	9.000
قطاع الزراعة			
الاهلية للانتاج الزراعي	AAHP	2.110	2.110
تسويق المنتجات الزراعية	AIRP	10.000	10.000
اسماك الشرق الاوسط	AMEF	5.990	5.990

الشركات غير المتداولة للمنصة الثانية لجلسة الثلاثاء 2026/6/23

اسم الشركة	رمز الشركة	معدل السعر السابق	سعر الاغلاق السابق
قطاع المصارف			
مصرف الجنوب الاسلامي	BJAB	0.940	0.940
مصرف العالم الاسلامي	BWOR	1.000	1.000
مصرف الثقة الاسلامي	BTRU	0.750	0.750
مصرف امين العراق	BAME	1.000	1.000
مصرف المستشار	BMUI	1.000	1.000
مصرف الراجح الاسلامي	BRAJ	1.000	1.000
مصرف العربية الاسلامي	BAAI	1.000	1.000
مصرف المشرق العربي	BAMS	0.850	0.850
مصرف المال الاسلامي	BMAL	1.000	1.000
مصرف القابض الاسلامي	BQAB	0.090	0.090
مصرف التنمية	BIDB	1.050	1.050
مصرف القرطاس الاسلامي	BQUR	1.000	1.000

الشركات غير المتداولة للمنصة الثانية لجلسة الثلاثاء 2026/6/23

اسم الشركة	رمز الشركة	معدل السعر السابق	سعر الاغلاق السابق
قطاع التأمين			
الاهلية للتأمين	NAHF	0.820	0.820
الحمراء للتأمين	NHAM	5.200	5.200
قطاع الاستثمار			
الامين للاستثمار المالي	VAMF	1.260	1.260
الوثام للاستثمار المالي	VWIF	0.690	0.690
قطاع الصناعة			
بغداد لصناعة مواد التغليف	IBPM	2.860	2.860
الصناعات الكيماوية العصرية	IMCI	100.000	100.000

الشركات غير المتداولة للمنصة الثالثة لجلسة الثلاثاء 2026/6/23

اسم الشركة	رمز الشركة	معدل السعر السابق	سعر الاغلاق السابق
قطاع الصناعة			
الهلال الصناعية	IHLI	1.700	1.700
العراقية لصناعات الكارتون	IICM	2.470	2.460
التمورالعراقية	IIDP	2.400	2.400

نشرة تداول الاسهم المشتراة لغير العراقيين في السوق النظامي

اسم الشركة	رمز الشركة	الصفقات	الاسهم المتداولة	القيمة المتداولة
قطاع المصارف				
مصرف بغداد	BBOB	41	37,000,000	114,674,293
المصرف الاسلامي	BIIB	1	102,496	111,721
مصرف اشور الدولي	BASH	1	300,000	84,000
مصرف المنصور للاستثمار	BMNS	10	150,000,000	291,000,000
مجموع قطاع المصارف		53	187,402,496	405,870,014
قطاع الصناعة				
المنصور للصناعات الدوائية	IMAP	5	100,000	262,000
مجموع قطاع الصناعة		5	100,000	262,000
المجموع الكلي		58	187,502,496	406,132,014

نشرة تداول الاسهم المباعة من غير العراقيين في السوق النظامي

اسم الشركة	رمز الشركة	الصفقات	الاسهم المتداولة	القيمة المتداولة
قطاع المصارف				
مصرف بغداد	BBOB	1	6,161,250	19,038,263
مصرف المنصور للاستثمار	BMNS	10	13,146,067	25,371,909
مجموع قطاع المصارف		11	19,307,317	44,410,172
قطاع الاتصالات				
اسيا سيل للاتصالات	TASC	24	1,500,000	25,347,241
الخاتم للاتصالات	TZNI	9	40,021	166,270
مجموع قطاع الاتصالات		33	1,540,021	25,513,510
المجموع الكلي		44	20,847,338	69,923,682

الجلسة (108) نشرة التداول لمنصة الشركات غير المدرجة OTC

اسم الشركة	رمز الشركة	اعلى سعر	ادنى سعر	المعدل الحالي	الصفقات	الاسهم المتداولة	القيمة المتداولة
قطاع المصارف							
مصرف الوركاء للاستثمار والتمويل	BWAI	0.150	0.140	0.140	14	53,523,670	7,493,403
مجموع قطاع مصارف							
مجموع السوق							

الشركات غير المتداولة لمنصة تداول اسهم الشركات غير المدرجة OTC

اسم الشركة	رمز الشركة	معدل السعر السابق
قطاع المصارف		
مصرف السنام الاسلامي	BSAN	3.000
مصرف حموراني	BHAM	-
قطاع التأمين		
دلنيا للتأمين	NDIL	-
البادية للتأمين	NBAD	-
ايلاف للتأمين	NELF	-
كوردستان الدولي للتأمين	NKUI	0.500
شط العرب للتأمين	NSHA	1.000
المصير للتأمين	NMAS	-
قطاع الخدمات المالية		
بوابة عشتار للنظم وخدمات الدفع	FISH	1.000
سما بغداد للصرافة	FSBE	-
الشركة العراقية لضمان الودائع	FIDI	1.000
الكرمل للوساطة	FKSX	10.000
الربيع للوساطة	FRSE	9.050
قطاع الصناعة		
كركوك لانتاج المواد الانشائية	IKFP	2.800

نشرة السندات غير المتداولة

تاريخ الإطفاء	آخر سعر تداول	رمز التداول	نوع الاصدارية	نوع وفتة السند
9/10/2027	1,001,095	CB30	الأولى	سندات اعمار / مليون دينار
27/11/2027	-	CB40	الثانية	سندات اعمار / مليون دينار
30/12/2027	-	CB50	الثالثة	سندات اعمار / مليون دينار
14/4/2028	951,110	CB60	الأولى	سندات انجاز / مليون دينار
	511,000	CB65	الثانية	سندات انجاز / 500 الف دينار
21/7/2028	965,050	CB70	الثانية	سندات انجاز / مليون دينار
14/10/2026	-	CB75	الثالثة	سندات انجاز / 500 الف دينار
	978,182	CB80	الثالثة	سندات انجاز / مليون دينار
10/2/2027	-	CB85	الأولى	سندات الوطنية / 500 الف دينار
9/2/2029	-	CB90	الأولى	سندات الوطنية / مليون دينار
20/3/2027	-	CB95	الثانية	سندات الوطنية / 500 الف دينار
19/3/2029	-	CB100	الثانية	سندات الوطنية / مليون دينار
20/4/2027	-	CB105	الثالثة	سندات الوطنية / 500 الف دينار
19/4/2029	-	CB110	الثالثة	سندات الوطنية / مليون دينار