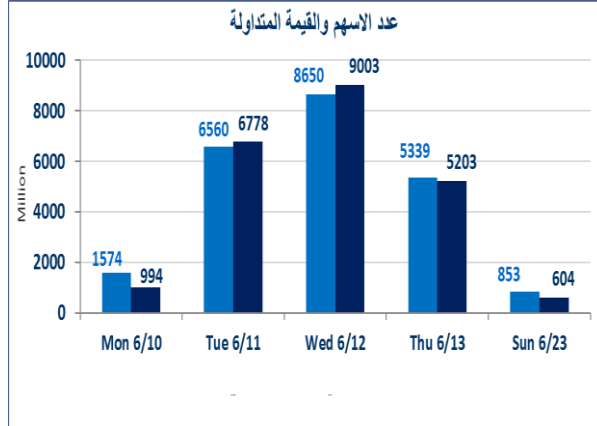


418	الصفقات
-----	---------



604,878,357	قيمة الأسهم المتداولة
-------------	-----------------------

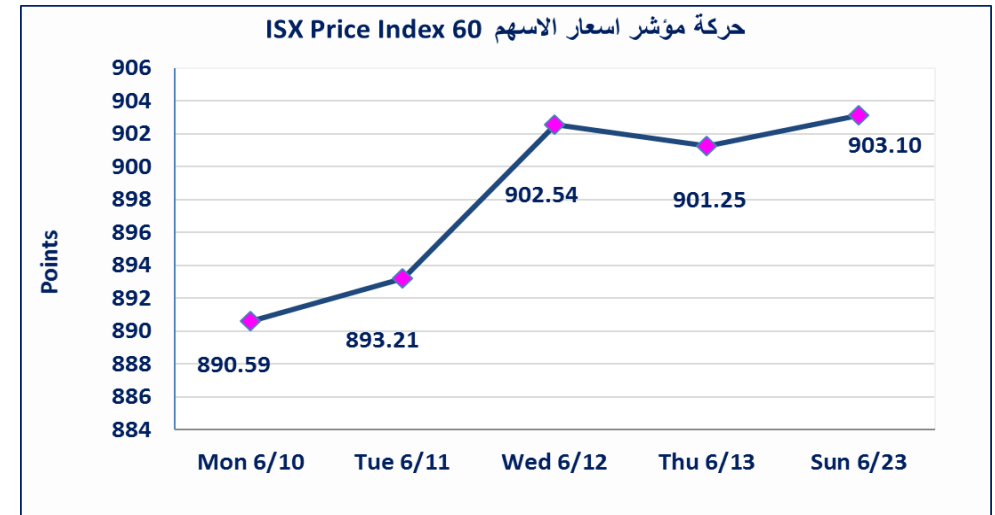
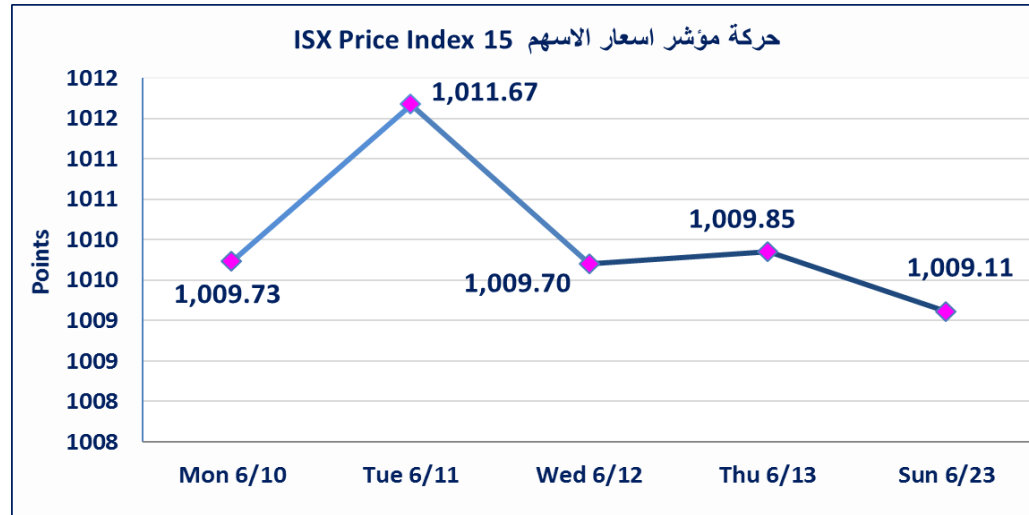
نقطة	1009.11	المؤشر ISX 15 اليوم
نقطة	1009.85	المؤشر ISX 15 السابق
%	-0.07	نسبة التغير
نقطة	-0.74	عدد النقاط

65	الشركات غير المتداولة
10	الشركات المرتفعة
7	الشركات المنخفضة
2	شركات منصة / OTC

853,080,649	الاسهم المتداولة
-------------	------------------

نقطة	903.10	المؤشر ISX 60 اليوم
نقطة	901.25	المؤشر ISX 60 السابق
%	0.21	نسبة التغير
نقطة	1.85	عدد النقاط

103	الشركات المدرجة
31	الشركات المتداولة
5	شركات الهيئة العامة
2	الموقوفة بقرار من هيئة الأوراق المالية



الحد الأعلى والادنى للتغير في السعر	نسبة التغير في المنصة النظامية (15%) ، ونسبة التغير في المنصة الثانية (20%) ، ونسبة التغير في المنصة الثالثة (5%) ارتفاعا وانخفاضا من سعر الاغلاق السابق
-------------------------------------	--

الشركات الأكثر ارتفاعاً وانخفاضاً

نسبة التغير لاسعار الاغلاق الاكثر انخفاضاً

اسم الشركة	اغلاق	التغير (%)	الاسهم المتداولة
المصرف المتحد	0.080	-11.11	289,628
مصرف الطيف الإسلامي	0.690	-8.00	954,429
مصرف الاستثمار العراقي	0.360	-2.70	6,000,000
صناعة وتجارة الكارتون	1.350	-2.17	1,000,000
الصناعات الخفيفة	0.700	-1.41	1,124,802

نسبة التغير لاسعار الاغلاق الاكثر ارتفاعاً

اسم الشركة	اغلاق	التغير (%)	الاسهم المتداولة
مصرف العطاء الإسلامي	0.150	7.14	95,431,269
مصرف الخليج التجاري	0.340	3.03	312,499,157
المصرف الدولي الإسلامي	0.360	2.86	66,000,954
انتاج الالبسة الجاهزة	3.700	2.49	332,808
بغداد العراق للنقل العام	42.000	2.44	55,000

الشركات الأكثر نشاطاً من حيث عدد الأسهم المتداولة (حجم التداول) والقيمة المتداولة

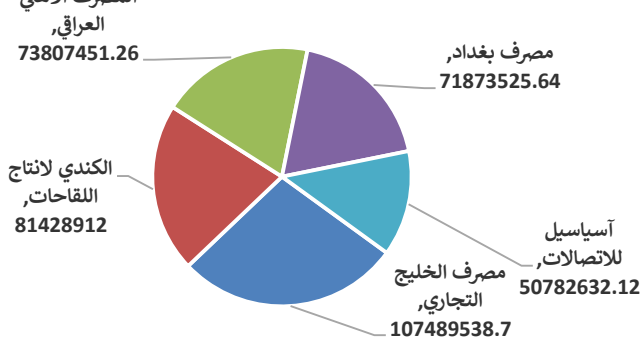
الشركات الاكثر نشاطاً حسب القيمة المتداولة

اسم الشركة	اغلاق	التغير (%)	القيمة المتداولة
مصرف الخليج التجاري	0.340	3.03	107,489,539
الكندي لانتاج اللقاحات	1.620	0.00	81,428,912
المصرف الاهلي العراقي	2.830	0.71	73,807,451
مصرف بغداد	3.230	-0.31	71,873,526
آسياسيل للاتصالات	9.200	-0.43	50,782,632

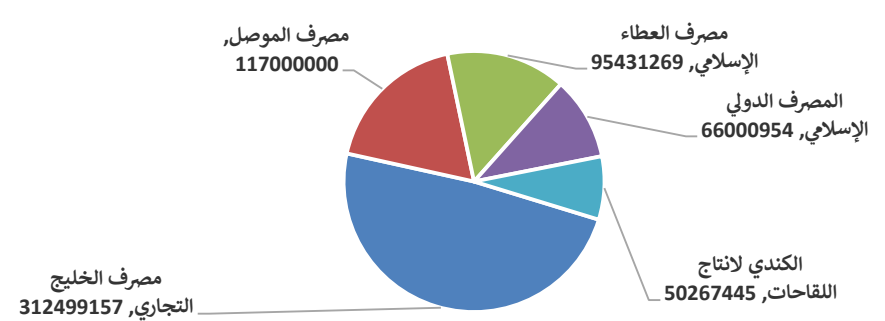
الشركات الاكثر نشاطاً حسب الاسهم المتداولة (حجم التداول)

اسم الشركة	اغلاق	التغير (%)	الاسهم المتداولة
مصرف الخليج التجاري	0.340	3.03	312,499,157
مصرف الموصل	0.190	0.00	117,000,000
مصرف العطاء الإسلامي	0.150	7.14	95,431,269
المصرف الدولي الإسلامي	0.360	2.86	66,000,954
الكندي لانتاج اللقاحات	1.620	0.00	50,267,445

الشركات الأكثر تداولاً من حيث قيمة التداول



الشركات الأكثر تداولاً من حيث عدد الاسهم



اسم الشركة	رمز الشركة	افتتاح	اعلى سعر	ادنى سعر	المعدل الحالي	المعدل السابق	سعر الاغلاق	اغلاق سابق	التغير (%)	الصفقات	الاسهم المتداولة	القيمة المتداولة	
قطاع المصارف													
مصرف بغداد	BBOB	3.240	3.250	3.220	3.230	3.200	3.230	3.240	-0.31	49	22,219,181	71,873,526	
مصرف الخليج التجاري	BGUC	0.330	0.360	0.330	0.340	0.320	0.340	0.330	3.03	93	312,499,157	107,489,539	
مصرف الاستثمار العراقي	BIBI	0.370	0.370	0.360	0.370	0.370	0.360	0.370	-2.70	2	6,000,000	2,200,000	
المصرف العراقي الاسلامي	BIIB	1.120	1.140	1.090	1.130	1.080	1.090	1.080	0.93	23	27,219,010	30,631,520	
مصرف الشرق الأوسط	BIME	0.100	0.100	0.100	0.100	0.100	0.100	0.100	0.00	2	13,000,000	1,300,000	
مصرف الموصل	BMFI	0.190	0.190	0.190	0.190	0.190	0.190	0.190	0.00	36	117,000,000	22,230,000	
مصرف المنصور	BMNS	1.330	1.340	1.330	1.340	1.340	1.330	1.340	0.00	16	19,195,688	25,649,437	
المصرف الاهلي العراقي	BNOI	2.810	2.860	2.810	2.830	2.800	2.830	2.810	0.71	30	26,047,191	73,807,451	
مصرف سومر التجاري	BSUC	0.090	0.090	0.090	0.100	0.090	0.090	0.090	0.00	1	50,000,000	4,500,000	
مصرف الطيف الإسلامي	BTIB	0.700	0.700	0.690	0.690	0.750	0.690	0.690	-8.00	3	954,429	661,314	
المصرف المتحد	BUND	0.080	0.080	0.080	0.080	0.090	0.080	0.080	-11.11	1	289,628	23,170	
مجموع قطاع المصارف											594,424,284	340,365,957	256
قطاع الاتصالات													
آسياسيل للاتصالات	TASC	9.240	9.280	9.200	9.250	9.180	9.200	9.240	-0.43	39	5,491,813	50,782,632	
مجموع قطاع الاتصالات											5,491,813	50,782,632	39
قطاع التأمين													
الخليج للتأمين	NGIR	0.440	0.440	0.420	0.430	0.420	0.420	0.440	0.00	6	2,425,000	1,047,000	
مجموع قطاع التأمين											2,425,000	1,047,000	6
قطاع الخدمات													
بغداد العراق للنقل العام	SBPT	42.000	42.000	42.000	42.000	41.290	42.000	42.000	2.44	2	55,000	2,310,000	
مدينة العاب الكرخ	SKTA	4.790	4.790	4.790	4.790	4.790	4.790	4.790	0.00	1	3,837	18,379	
مجموع قطاع الخدمات											58,837	2,328,379	3
قطاع الصناعة													
بغداد للمشروبات الغازية	IBSD	4.140	4.160	4.140	4.150	4.140	4.160	4.140	0.48	5	3,359,234	13,937,229	
تصنيع وتسويق التمور	IIDP	1.610	1.610	1.610	1.610	1.610	1.610	1.610	0.00	1	15,000,000	24,150,000	
الكندي لانتاج اللقاحات	IKLV	1.600	1.620	1.620	1.620	1.620	1.620	1.600	0.00	7	50,267,445	81,428,912	
المنصور الدوائية	IMAP	1.840	1.850	1.830	1.840	1.850	1.840	1.830	0.00	31	9,108,047	16,773,235	
الكيميائية والبلاستيكية	INCP	1.800	1.800	1.800	1.800	1.800	1.800	1.800	0.00	3	1,000,000	1,800,000	
انتاج الالبسة الجاهزة	IRMC	3.700	3.700	3.700	3.700	3.610	3.700	3.700	2.49	4	332,808	1,231,390	
مجموع قطاع الصناعة											79,067,534	139,320,766	51
قطاع الفنادق والسياحة													
فنادق المنصور	HMAN	45.000	45.000	45.000	45.000	44.160	45.000	45.000	2.27	1	12,500	562,500	
مجموع قطاع الفنادق والسياحة											12,500	562,500	1
قطاع الزراعة													
المنتجات الزراعية	AIRP	22.000	22.000	22.000	22.000	22.000	22.000	22.000	0.00	1	50,000	1,100,000	
العراقية لانتاج البذور	AISP	7.940	7.990	7.930	7.960	7.950	7.960	7.930	0.13	25	2,852,000	22,711,940	
الحديثة لانتاج الحيوانات	AMAP	0.470	0.470	0.470	0.470	0.470	0.470	0.470	0.00	1	211	99	
مجموع قطاع الزراعة											2,902,211	23,812,039	27
مجموع السوق النظامي											684,382,179	558,219,273	383

الجلسة (112) نشرة المنصة الثانية لتداول الشركات ليوم الاحد 2024/6/23 Undisclosed Platform Trading

اسم الشركة	رمز الشركة	افتتاح	اعلى سعر	ادنى سعر	المعدل الحالى	المعدل السابق	سعر الاغلاق	اغلاق سابق	التغير (%)	الصفقات	الاسهم المتداولة	القيمة المتداولة
قطاع المصارف												
المصرف الدولي الاسلامى	BINT	0.350	0.360	0.350	0.350	0.340	0.360	0.350	2.86	5	66,000,954	23,120,334
مصرف العطاء الإسلامى	BLAD	0.140	0.150	0.140	0.140	0.140	0.150	0.140	7.14	14	95,431,269	13,795,378
مجموع قطاع المصارف												36,915,712
قطاع الصناعة												
الفلوجة لإنتاج المواد الانشائية	IFCM	3.550	3.550	3.500	3.550	3.550	3.550	3.550	0.00	10	2,082,685	7,391,898
مجموع قطاع الصناعة												7,391,898
مجموع السوق الثانى												44,307,609

الجلسة (113) نشرة المنصة الثالثة لتداول الشركات ليوم الاحد 2024/6/23 Undisclosed Platform Trading

اسم الشركة	رمز الشركة	افتتاح	اعلى سعر	ادنى سعر	المعدل الحالى	المعدل السابق	سعر الاغلاق	اغلاق سابق	التغير (%)	الصفقات	الاسهم المتداولة	القيمة المتداولة
قطاع المصارف												
مصرف بابل	BBAY	0.070	0.070	0.070	0.070	0.070	0.070	0.070	0.00	2	3,058,760	214,113
مجموع قطاع المصارف												214,113
قطاع الصناعة												
صناعة وتجارة الكارتون	IICM	1.350	1.350	1.350	1.350	1.380	1.350	1.380	-2.17	1	1,000,000	1,350,000
الصناعات الخفيفة	ITLI	0.700	0.700	0.700	0.700	0.710	0.700	0.710	-1.41	3	1,124,802	787,361
مجموع قطاع الصناعة												2,137,361
مجموع السوق الثالث												2,351,475
مجموع السوق												604,878,357

الشركات غير المتداولة لمنصة التداول النظامي لجلسة الاحد 2024/6/23

اسم الشركة	رمز الشركة	معدل السعر السابق	سعر الاغلاق السابق
قطاع المصارف			
مصرف آسيا العراق الاسلامي	BAIB	0.900	0.900
مصرف جيهان الإسلامي	BCIH	2.200	2.200
مصرف كوردستان الإسلامي	BKUI	0.900	0.900
مصرف الاتحاد العراقي	BUOI	0.220	0.220
مصرف ايلاف الاسلامي	BELF	0.440	0.440
المصرف التجاري العراقي	BCOI	0.850	0.850
مصرف الاقتصاد للاستثمار	BEFI	0.250	0.260
المصرف الوطني الاسلامي	BNAI	0.620	0.620
قطاع الاتصالات			
الخاتم للاتصالات	TZNI	2.700	2.700
قطاع التأمين			
دار السلام للتأمين	NDSA	0.930	0.750
الامين للتأمين	NAME	0.650	0.650
قطاع الخدمات			
الموصل لمدن الالعاب	SMOF	8.500	8.500
رحاب كربلاء	HKAR	0.800	0.800
النخبة للمقاولات العامة	SNUC	0.650	0.650
المعمورة العقارية	SMRI	6.600	6.650
قطاع الصناعة			
العراقية للاعمال الهندسية	IIEW	3.850	3.850
المعدنية والدرجات	IMIB	2.000	2.000
السجاد والمفروشات	IITC	16.250	15.990
طريق الخازر للمواد الانشائية	IKHC	2.100	2.100
الخياطة الحديثة	IMOS	9.500	9.500
قطاع الفنادق والسياحة			
سد الموصل السياحية	HTVM	11.000	11.000
فنادق عشتار	HISH	9.930	10.000
الوطنية للاستثمارات السياحية	HNTI	10.800	10.800
فندق بغداد	HBAG	10.600	10.600
فندق بابل	HBAY	105.010	105.010
قطاع الزراعة			
الاهلية للانتاج الزراعي	AAHP	0.900	0.900
العراقية لتسويق اللحوم	AIPM	5.000	5.000
اسماك الشرق الأوسط	AMEF	7.400	7.400
الشركات غير المتداولة للمنصة الثانية لجلسة الاحد 2024/6/23			
اسم الشركة	رمز الشركة	معدل السعر السابق	سعر الاغلاق السابق
قطاع المصارف			
مصرف العالم الاسلامي	BWOR	1.000	1.000
مصرف القرطاس الإسلامي	BQUR	1.000	1.000
مصرف أمين العراق الإسلامي	BAME	1.000	1.000
مصرف القابض الإسلامي	BQAB	0.240	0.240
مصرف الانصاري الإسلامي	BANS	1.000	1.000
مصرف نور العراق	BINI	1.050	1.050
مصرف زين العراق الاسلامي	BZII	0.340	0.340
مصرف عبر العراق	BTRI	0.740	0.740
مصرف العربية الاسلامي	BAAI	1.000	1.000
مصرف أربيل	BERI	0.110	0.110
مصرف المشرق العربي	BAMS	—	—
مصرف اقليم التجاري	BRTB	1.000	1.000
مصرف الثقة الدولي الإسلامي	BTRU	0.750	0.750
مصرف الجنوب الإسلامي	BJAB	1.000	1.000
مصرف المستشار الإسلامي	BMUI	1.000	1.000
مصرف الائتمان	BROI	0.930	0.930

الشركات غير المتداولة للمنصة الثانية لجلسة الاحد 2024/6/23

اسم الشركة	رمز الشركة	معدل السعر السابق	سعر الاغلاق السابق
قطاع التأمين			
الحمراء للتأمين	NHAM	0.950	0.950
الاهلية للتأمين	NAHF	0.310	0.310
قطاع الاستثمار			
بين النهرين للاستثمارات المالية	VMES	0.900	0.900
الزوراء للاستثمار المالي	VZAF	0.180	0.180
الوئام للاستثمار المالي	VWIF	0.350	0.350
الامين للاستثمار المالي	VAMF	1.000	1.000
الامين للاستثمارات العقارية	SAEI	2.480	2.480
قطاع الزراعة			
شركة الريباس للدواجن والاعلاف	AREB	—	—
قطاع الفنادق والسياحة			
فندق آشور	HASH	18.000	18.000
قطاع الصناعة			
الصناعات الكيماوية العصرية	IMCI	100.000	100.000
الوطنية لصناعات الاثاث المنزلي	IHFI	2.300	2.300
بغداد لمواد التغليف	IBPM	2.800	2.800
الشركات غير المتداولة للمنصة الثالثة لجلسة الاحد 2024/6/23			
اسم الشركة	رمز الشركة	معدل السعر السابق	سعر الاغلاق السابق
قطاع الاستثمار			
الباتك للاستثمارات المالية	VBAT	0.380	0.380
الخير للاستثمار المالي	VKHF	0.200	0.200
قطاع الفنادق والسياحة			
فندق السدير	HSAD	29.000	29.000
قطاع الخدمات			
البادية للنقل العام	SBAG	0.600	0.600
نقل المنتجات النفطية	SIGT	0.990	0.990
قطاع الصناعة			
الصناعات الالكترونية	IELI	0.740	0.750
الهلال الصناعية	IHLI	1.080	1.080
صناعة المواد الانشائية الحديثة	IMCM	0.520	0.520
قطاع الفنادق والسياحة			
فندق فلسطين	HPAL	21.000	21.000

نشرة تداول الاسهم المشتراة لغير العراقيين في السوق النظامي

اسم الشركة	رمز الشركة	الصفقات	الاسهم المتداولة	القيمة المتداولة
قطاع المصارف				
المصرف الاسلامي	BIIB	1	210,000	235,200
المصرف الاهلي العراقي	BNOI	3	2,500,000	7,050,000
مجموع قطاع المصارف		4	2,710,000	7,285,200
قطاع الاتصالات				
اسيا سيل للاتصالات	TASC	6	2,000,000	18,495,000
مجموع قطاع الاتصالات		6	2,000,000	18,495,000
المجموع الكلي		10	4,710,000	25,780,200

نشرة تداول الاسهم المباعة من غير العراقيين في السوق النظامي

اسم الشركة	رمز الشركة	الصفقات	الاسهم المتداولة	القيمة المتداولة
قطاع المصارف				
مصرف بغداد	BBOB	6	5,783,089	18,682,208
المصرف الاهلي العراقي	BNOI	7	6,200,000	17,496,000
مجموع قطاع المصارف		13	11,983,089	36,178,208
المجموع الكلي		13	11,983,089	36,178,208

الشركات غير المتداولة لمنصة تداول اسهم الشركات غير المدرجة OTC

اسم الشركة	رمز الشركة	معدل السعر السابق
قطاع الخدمات المالية		
الكرمل للوساطة	FKSX	10.000
الربيع للوساطة	FRSE	-

نشرة السندات غير المتداولة

تاريخ الإطفاء	آخر سعر تداول	رمز التداول	نوع الاصدارية	نوع وفئة السند
12/10/2025	1030000	CB10	الأولى	سندات بناء / مليون دينار
12/19/2025	964981	CB20	الثانية	سندات بناء / مليون دينار
10/9/2025	—	CB25	الأولى	سندات اعمار / 500 الف دينار
10/9/2027	984000	CB30	الأولى	سندات اعمار / مليون دينار
—	—	CB35	الثانية	سندات اعمار / 500 الف دينار
—	—	CB40	الثانية	سندات اعمار / مليون دينار
—	—	CB45	الثالثة	سندات اعمار / 500 الف دينار
—	—	CB50	الثالثة	سندات اعمار / مليون دينار