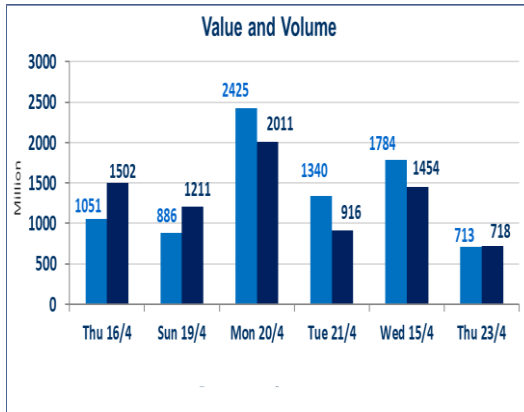


تقرير أسعار الأسهم المتداولة لسوق العراق للأوراق المالية

671	صفقات الشركات المدرجة وOTC
-----	----------------------------



718,217,994	قيمة الأسهم المتداولة المدرجة و OTC
-------------	-------------------------------------

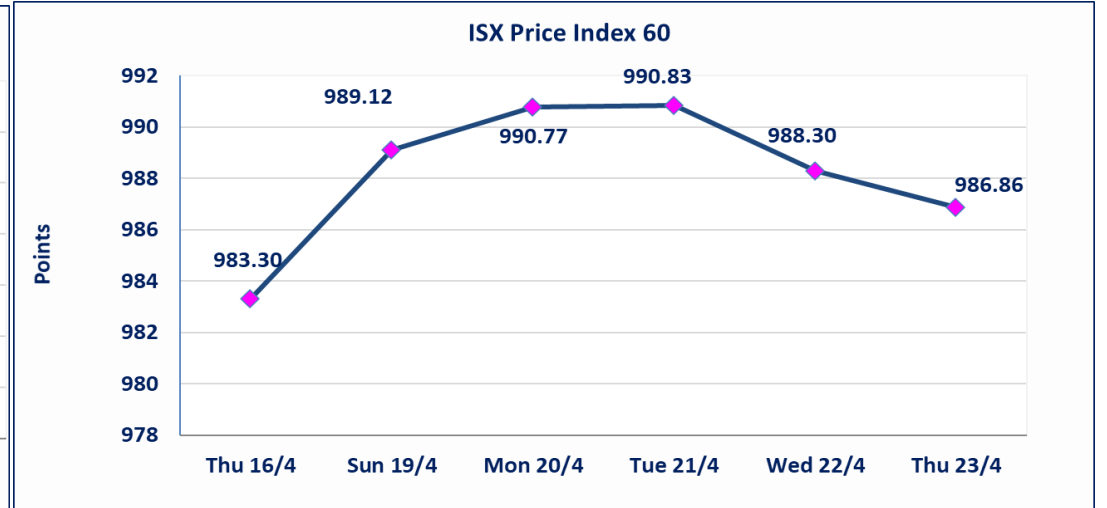
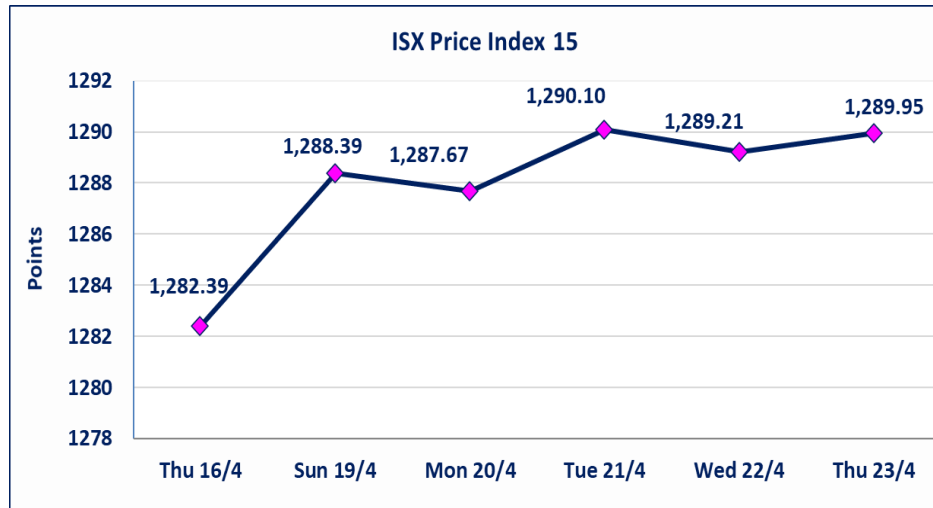
نقطة	1289.95	المؤشر ISX 15 اليوم
نقطة	1289.21	المؤشر ISX 15 السابق
%	0.06	نسبة التغير
نقطة	0.74	عدد النقاط

58	12	OTC	46	الشركات غير المتداولة المدرجة
13				الشركات المرتفعة
13				الشركات المنخفضة

713,516,540	الاسهم المتداولة المدرجة و OTC
-------------	--------------------------------

نقطة	986.86	المؤشر ISX 60 اليوم
نقطة	988.30	المؤشر ISX 60 السابق
%	-0.15	نسبة التغير
نقطة	-1.44	عدد النقاط

118	14	OTC	104	الشركات المدرجة
51	2	OTC	49	الشركات المتداولة
1				شركات الهيئة العامة
8				الموقوفة بقرار من هيئة الأوراق المالية



نسبة التغير في كافة المنصات (5%) إرتفاعاً وإنخفاضاً من سعر الاغلاق السابق.

الحد الأعلى والادنى للتغير في السعر

الشركات الأكثر ارتفاعاً وانخفاضاً جلسة الخميس 2026/4/23

نسبة التغير لاسعار الاغلاق الاكثر انخفاضاً

اسم الشركة	الاسهم المتداولة	الغلق	التغير (%)
فندق آشور	31,085	30.550	-4.98
مصرف الخليج التجاري	40,001,590	0.360	-2.70
الخاتم للاتصالات	388,417	3.600	-2.70
مصرف العراقي الاسلامي	22,020,977	1.050	-1.87
سد الموصل السياحية	20,679	14.050	-1.40

نسبة التغير لاسعار الاغلاق الاكثر ارتفاعاً

اسم الشركة	الاسهم المتداولة	الغلق	التغير (%)
مصرف سومر التجاري	113,700,901	0.190	5.56
العراقية للاعمال الهندسية	10,000	6.050	4.85
البادية للنقل العام	303,603	1.250	4.17
بابل للانتاج الحيواني والنباتي	876,299	10.500	3.96
نقل المنتجات النفطية	434,961	1.760	3.53

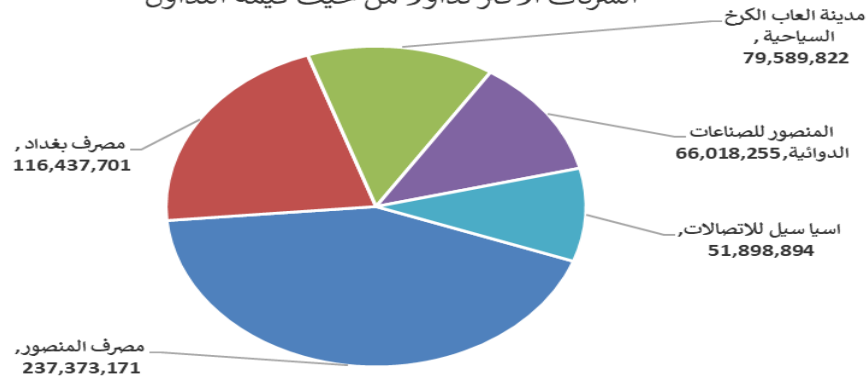
الشركات الاكثر نشاطا حسب القيمة المتداولة

اسم الشركة	الغلق	التغير (%)	القيمة المتداولة
مصرف المنصور	1.720	-1.15	237,373,171
مصرف بغداد	3.370	1.51	116,437,701
مدينة العاب الكرخ السياحية	4.500	0.00	79,589,822
المنصور للصناعات الدوائية	2.280	1.33	66,018,255
اسيا سيل للاتصالات	16.500	0.00	51,898,894

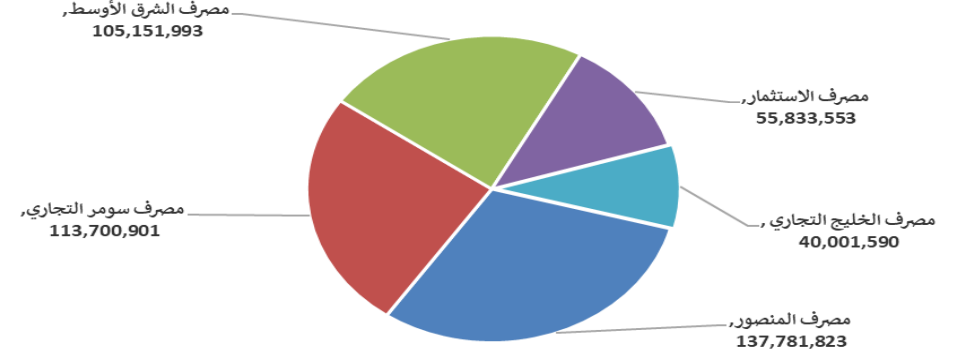
الشركات الاكثر نشاطا حسب الاسهم المتداولة (حجم التداول)

اسم الشركة	الغلق	التغير (%)	الاسهم المتداولة
مصرف المنصور	1.720	-1.15	137,781,823
مصرف سومر التجاري	0.190	5.56	113,700,901
مصرف الشرق الأوسط	0.100	0.00	105,151,993
مصرف الاستثمار	0.210	0.00	55,833,553
مصرف الخليج التجاري	0.360	-2.70	40,001,590

الشركات الأكثر تداولاً من حيث قيمة التداول



الشركات الأكثر تداولاً من حيث عدد الاسهم



الجلسة (70) نشرة تداول الأسهم للمنصة النظامية لجلسة الخميس 2026/4/23 Regular Market Trading

اسم الشركة	رمز الشركة	افتتاح	اعلى سعر	ادنى سعر	المعدل الحالي	المعدل السابق	سعر الاغلاق	اغلاق سابق	التغير (%)	الصفقات	الاسهم المتداولة	القيمة المتداولة		
قطاع المصارف														
مصرف اشور الدولي	BASH	0.250	0.250	0.250	0.250	0.250	0.250	0.250	0.00	2	1,026,000	256,500		
مصرف بغداد	BBOB	3.320	3.370	3.310	3.340	3.340	3.370	3.320	1.51	84	34,813,610	116,437,701		
المصرف التجاري العراقي الاسلامي	BCOI	0.670	0.670	0.660	0.670	0.660	0.670	0.670	0.00	16	14,512,354	9,709,684		
مصرف الاقتصاد للاستثمار	BEFI	0.220	0.220	0.220	0.220	0.220	0.220	0.220	0.00	1	85,000	18,700		
مصرف ايلاف الاسلامي	BELF	0.250	0.250	0.250	0.250	0.250	0.250	0.250	0.00	1	899,000	224,750		
مصرف الخليج التجاري	BGUC	0.360	0.360	0.360	0.360	0.360	0.360	0.360	-2.70	9	40,001,590	14,400,572		
مصرف الاستثمار	BIBI	0.210	0.210	0.210	0.210	0.210	0.210	0.210	0.00	22	55,833,553	11,725,046		
مصرف العراق الاسلامي	BIIB	1.050	1.020	1.030	1.090	1.030	1.050	1.050	-1.87	22	22,020,977	22,629,115		
مصرف الشرق الأوسط	BIME	0.100	0.090	0.090	0.100	0.090	0.100	0.100	0.00	14	105,151,993	9,465,199		
مصرف الموصل للاستثمار	BMFI	0.140	0.140	0.140	0.140	0.140	0.140	0.140	0.00	1	10,000,000	1,400,000		
مصرف المنصور	BMNS	1.740	1.720	1.720	1.730	1.720	1.720	1.740	-1.15	146	137,781,823	237,373,171		
مصرف الوطني الاسلامي	BNAI	1.000	1.000	1.000	1.000	1.000	1.000	1.000	0.00	1	701,088	701,088		
مصرف سومر التجاري	BSUC	0.180	0.170	0.170	0.180	0.170	0.180	0.180	5.56	24	113,700,901	19,747,580		
المصرف المتحد للاستثمار	BUND	0.050	0.050	0.050	0.050	0.050	0.050	0.050	0.00	3	277,367	13,868		
مجموع قطاع المصارف												346	536,805,256	444,102,976
قطاع الاتصالات														
اسيا سيل للاتصالات	TASC	16.500	16.500	16.300	16.450	16.450	16.570	16.500	0.00	70	3,154,101	51,898,894		
الخاتم للاتصالات	TZNI	3.700	3.700	3.600	3.700	3.640	3.700	3.700	-2.70	12	388,417	1,413,391		
مجموع قطاع الاتصالات												82	3,542,518	53,312,285
قطاع التأمين														
الأمين للتأمين	NAME	0.900	0.900	0.900	0.900	0.900	0.900	0.900	-1.10	2	24,000	21,600		
دار السلام للتأمين	NDSA	0.780	0.780	0.780	0.780	0.780	0.780	0.780	2.63	2	2,500,000	1,950,000		
مجموع قطاع التأمين												4	2,524,000	1,971,600
قطاع الخدمات														
بغداد العراق للنقل العام	SBPT	23.250	23.250	23.200	23.280	23.200	23.200	23.250	0.00	4	55,000	1,276,021		
مدينة العباب الكرخ السياحية	SKTA	4.500	4.500	4.500	4.470	4.500	4.500	4.500	0.00	8	17,686,627	79,589,822		
المعمورة العقارية	SMRI	3.240	3.240	3.200	3.210	3.200	3.200	3.240	-1.23	9	507,670	1,624,861		
رحاب كربلاء للمقاولات	HKAR	0.600	0.600	0.600	0.600	0.600	0.600	0.600	0.00	1	6,005	3,603		
مجموع قطاع الخدمات												22	18,255,302	82,494,307
قطاع الصناعة														
بغداد للمشروبات الغازية	IBSD	6.230	6.250	6.200	6.230	6.240	6.200	6.230	-0.48	49	2,816,024	17,564,709		
العراقية للاعمال الهندسية	IIEW	6.050	6.050	6.050	5.770	6.050	5.770	6.050	4.85	1	10,000	60,500		
العراقية للسجاد والمفروشات	IITC	19.250	19.250	18.500	19.000	19.230	19.000	19.250	1.32	3	12,268	235,958		
الخازر لانتاج المواد الانشائية	IKHC	1.220	1.220	1.220	1.220	1.220	1.220	1.220	0.00	1	1,590	1,940		
المنصور للصناعات الدوائية	IMAP	2.250	2.280	2.250	2.230	2.250	2.250	2.250	1.33	23	29,322,835	66,018,255		
الخيطة الحديثة	IMOS	5.500	5.500	5.480	5.500	5.500	5.500	5.500	0.00	4	600,000	3,299,000		

87,180,362	32,762,717	81	مجموع قطاع الصناعة								
------------	------------	----	--------------------	--	--	--	--	--	--	--	--

الجلسة (70) نشرة تداول الأسهم للمنصة النظامية لجلسة الخميس 2026/4/23 Regular Market Trading

اسم الشركة	رمز الشركة	افتتاح	اعلى سعر	ادنى سعر	المعدل الحالي	المعدل السابق	سعر الاغلاق	اغلاق سابق	التغير (%)	الصفقات	الاسهم المتداولة	القيمة المتداولة
قطاع الفنادق والسياحة												
فندق بغداد	HBAG	11.750	11.750	11.750	11.750	11.750	11.750	11.750	0.00	1	33,950	398,913
فنادق عشتار	HISH	9.100	9.100	9.020	9.080	9.140	9.100	9.140	-0.44	6	200,000	1,816,000
فندق السدير	HSAD	23.000	23.000	23.000	23.000	22.980	23.000	22.980	0.09	1	432	9,936
سد الموصل السياحية	HTVM	14.250	14.250	14.050	14.050	14.270	14.050	14.270	-1.40	3	20,679	290,596
مجموع قطاع الفنادق والسياحة												2,515,444
قطاع الزراعة												
بابل للانتاج الحيواني والنباتي	ABAP	10.100	10.600	10.100	10.490	9.860	10.500	10.100	3.96	35	876,299	9,193,868
الحديثة للانتاج الحيواني	AMAP	0.370	0.370	0.370	0.370	0.370	0.370	0.370	0.00	1	792	293
مجموع قطاع الزراعة												9,194,161
مجموع السوق النظامي												680,771,134

الجلسة (70) نشرة تداول المنصة الثانية لجلسة الخميس 2026/4/23 Second Trading Platform

اسم الشركة	رمز الشركة	افتتاح	اعلى سعر	ادنى سعر	المعدل الحالي	المعدل السابق	سعر الاغلاق	اغلاق سابق	التغير (%)	الصفقات	الاسهم المتداولة	القيمة المتداولة
قطاع المصارف												
مصرف العطاء الاسلامي	BLAD	0.100	0.100	0.100	0.100	0.100	0.100	0.100	0.00	1	100,000	10,000
مصرف الائتمان العراقي	BROI	0.580	0.590	0.580	0.590	0.600	0.590	0.590	0.00	7	7,217,034	4,257,955
مجموع قطاع المصارف												4,267,955
قطاع التأمين												
الحمراء للتأمين	NHAM	4.340	4.340	4.340	4.340	4.340	4.340	4.340	0.00	1	1,056	4,583
مجموع قطاع التأمين												4,583
قطاع الخدمات												
الامين العقارية	SAEI	1.740	1.780	1.740	1.760	1.740	1.770	1.740	1.72	5	601,105	1,059,043
مجموع قطاع الخدمات												1,059,043
قطاع الصناعة												
الفلوجة لانتاج المواد الانشائية	IFCM	2.880	2.890	2.800	2.830	2.890	2.800	2.830	-1.06	20	494,000	1,396,310
الوطنية لصناعات الاثاث المنزلي	IHFI	0.900	0.900	0.900	0.900	0.900	0.900	0.900	0.00	1	393,374	354,037
مجموع قطاع الصناعة												1,750,347
قطاع الفنادق والسياحة												
فندق آشور	HASH	32.150	32.150	30.550	30.610	32.150	30.550	32.150	-4.98	3	31,085	951,383
مجموع قطاع الفنادق والسياحة												951,383

8,033,310

8,837,654

38

مجموع السوق الثاني

الجلسة (70) نشرة تداول منصة الشركات غير المفصحة لجلسة الخميس 2026/4/23 Non Disclosing Trading Platform

اسم الشركة	رمز الشركة	افتتاح	اعلى سعر	ادنى سعر	المعدل الحالي	المعدل السابق	سعر الاغلاق	اغلاق سابق	التغير (%)	الصفقات	الاسهم المتداولة	القيمة المتداولة
قطاع الخدمات												
البادية للنقل العام	SBAG	1.200	1.250	1.200	1.250	1.200	1.250	1.200	4.17	8	303,603	378,074
نقل المنتجات النفطية	SIGT	1.680	1.780	1.680	1.690	1.700	1.760	1.700	3.53	4	434,961	733,951
مجموع قطاع الخدمات												1,112,025
قطاع الصناعة												
الصناعات الالكترونية	IELI	1.600	1.600	1.600	1.600	1.610	1.600	1.600	0.00	4	469,000	750,400
العراقية لصناعات الكرتون	IICM	2.610	2.620	2.610	2.610	2.600	2.610	2.610	0.00	10	715,103	1,866,919
الكيميائية والبلاستيكية	INCP	1.890	1.890	1.890	1.890	1.880	1.890	1.880	0.53	1	300,000	567,000
الصناعات الخفيفة	ITLI	1.200	1.200	1.200	1.200	1.210	1.200	1.210	-0.83	2	2,000,000	2,400,000
مجموع قطاع الصناعة												5,584,319
قطاع الفنادق والسياحة												
فندق فلسطين	HPAL	18.340	18.340	18.250	18.260	18.340	18.250	18.340	-0.49	4	133,861	2,444,411
مجموع قطاع الفنادق والسياحة												2,444,411
قطاع الزراعة												
العراقية لانتاج البذور	AISP	4.900	4.900	4.890	4.890	4.860	4.890	4.890	0.41	4	242,229	1,184,662
مجموع قطاع الزراعة												1,184,662
مجموع السوق الثالث												10,325,417
مجموع السوق												699,129,861

الشركات غير المتداولة لمنصة التداول النظامي لجلسة الخميس 2026/4/23

اسم الشركة	رمز الشركة	معدل السعر السابق	سعر الاغلاق السابق
قطاع المصارف			
مصرف جيهان الاسلامي	BCIH	2.200	2.200
مصرف اسيا العراق الاسلامي	BAIB	0.780	0.780
مصرف الاتحاد العراقي	BUOI	0.170	0.170
مصرف الطيف الاسلامي	BTIB	0.670	0.670
مصرف كوردستان الدولي الاسلامي	BKUI	1.100	1.100
قطاع التامين			
الخليج للتأمين وإعادة التأمين	NGIR	0.430	0.430
قطاع الخدمات			
النخبة للمقاولات العامة	SNUC	0.710	0.710
الموصل لمدن الالعاب	SMOF	7.000	7.000
قطاع الصناعة			
العراقية لتصنيع التمور	IIDP	2.450	2.450
الكندي لانتاج اللقاحات البيطرية	IKLV	2.400	2.400
الصناعات المعدنية والدراجات	IMIB	1.900	1.900
انتاج الالبسة الجاهزة	IRMC	2.290	2.290
قطاع الفنادق والسياحة			
فندق بابل	HBAY	102.000	102.000
الوطنية الاستثمارات السياحية	HNTI	9.250	9.250
فنادق المنصور	HMAN	50.000	50.000
قطاع الزراعة			
الشرق الاوسط للاسماك	AMEF	5.990	5.990
العراقية لانتاج وتسويق اللحوم	AIPM	4.300	4.300
تسويق المنتجات الزراعية	AIRP	10.000	10.000
الاهلية للانتاج الزراعي	AAHP	2.110	2.110

الشركات غير المتداولة للمنصة الثانية لجلسة الخميس 2026/4/23

اسم الشركة	رمز الشركة	معدل السعر السابق	سعر الاغلاق السابق
قطاع المصارف			
مصرف الجنوب الاسلامي	BJAB	0.940	0.940
مصرف العالم الاسلامي	BWOR	1.000	1.000
مصرف الثقة الاسلامي	BTRU	0.750	0.750
مصرف القابض الاسلامي	BQAB	0.090	0.090
مصرف امين العراق	BAME	1.000	1.000
مصرف المستشار	BMUI	1.000	1.000
مصرف الانصاري	BANS	0.050	0.050
مصرف الراجح الاسلامي	BRAJ	1.000	1.000
مصرف العربية الاسلامي	BAAI	1.000	1.000
مصرف الاقليم التجاري	BRTB	1.010	1.000
مصرف نور العراق الاسلامي	BINI	0.250	0.250
مصرف المشرق العربي	BAMS	0.850	0.850
مصرف التنمية الدولي	BIDB	1.050	1.050
مصرف اربيل	BERI	0.110	0.110
مصرف المال الاسلامي	BMAL	1.000	1.000
المصرف الدولي الإسلامي	BINT	0.200	0.200
مصرف عبر العراق للاستثمار	BTRI	0.310	0.310

الشركات غير المتداولة للمنصة الثانية لجلسة الخميس 2026/4/23

اسم الشركة	رمز الشركة	معدل السعر السابق	سعر الاغلاق السابق
قطاع التأمين			
الاهلية للتأمين	NAHF	0.850	0.850
قطاع الاستثمار			
الامين للاستثمار المالي	VAMF	1.200	1.200
الونام للاستثمار المالي	VWIF	0.690	0.690
قطاع الخدمات			
ابداع شرق الاوسط	SIBD	1.000	1.000
قطاع الصناعة			
الصناعات الكيماوية العصرية	IMCI	100.000	100.000
بغداد لصناعة مواد التغليف	IBPM	2.860	2.860
قطاع الزراعة			
شركة الريباس للدواجن والاعلاف	AREB	-	-

الشركات غير المتداولة للمنصة الثالثة لجلسة الخميس 2026/4/23

اسم الشركة	رمز الشركة	معدل السعر السابق	سعر الاغلاق السابق
قطاع المصارف			
مصرف القرطاس	BQUR	1.000	1.000
قطاع الصناعة			
المواد الانشائية الحديثة	IMCM	1.300	1.300
الهلال الصناعية	IHLI	1.410	1.410

نشرة تداول الاسهم المباعة من غير العراقيين في السوق النظامي

اسم الشركة	رمز الشركة	الصفقات	الاسهم المتداولة	القيمة المتداولة
قطاع المصارف				
مصرف بغداد	BBOB	2	1,000,000	3,365,000
مجموع قطاع المصارف		2	1,000,000	3,365,000
المجموع الكلي		2	1,000,000	3,365,000

الجلسة (70) نشرة التداول لمنصة الشركات غير المدرجة OTC

اسم الشركة	رمز الشركة	اعلى سعر	ادنى سعر	المعدل الحالي	الصفقات	الاسهم المتداولة	القيمة المتداولة
قطاع المصارف							
مصرف الوركاء للاستثمار والتمويل	BWAI	0.190	0.180	0.180	12	105,051,184	19,069,213
مجموع قطاع مصارف					12	105,051,184	19,069,213
قطاع الصناعة							
كركوك لانتاج المواد الانشائية	IKFP	2.740	2.610	2.700	2	7,000	18,920
مجموع قطاع الصناعة					2	7,000	18,920
مجموع السوق					14	105,058,184	19,088,133

الشركات غير المتداولة لمنصة تداول اسهم الشركات غير المدرجة OTC

اسم الشركة	رمز الشركة	معدل السعر السابق
قطاع المصارف		
مصرف السنام الاسلامي	BSAN	3.000
مصرف حموراني	BHAM	-
قطاع التأمين		
دلنيا للتأمين	NDIL	-
البادية للتأمين	NBAD	-
ايلاف للتأمين	NELF	-
كوردستان الدولي للتأمين	NKUI	0.500
شط العرب للتأمين	NSHA	1.000
قطاع الخدمات المالية		
بوابة عشتار للنظم وخدمات الدفع	FISH	1.000
سما بغداد للصرافة	FSBE	-
الربيع للوساطة	FRSE	9.500
الشركة العراقية لضمان الودائع	FIDI	1.000
الكرمل للوساطة	FKSX	10.000

نشرة تداول الاسهم المباعة من غير العراقيين في السوق الشركات الغير مدرجة

اسم الشركة	رمز الشركة	الصفقات	الاسهم المتداولة	القيمة المتداولة
قطاع المصارف				
مصرف الوركاء للاستثمار و	BWAI	4	67,929,952	12,227,391
مجموع		4	67,929,952	12,227,391
المجموع الكلي		4	67,929,952	12,227,391

نشرة السندات غير المتداولة

تاريخ الإطفاء	آخر سعر تداول	رمز التداول	نوع الاصدارية	نوع وفئة السند
9/10/2027	1,001,095	CB30	الأولى	سندات اعمار / مليون دينار
27/11/2027	-	CB40	الثانية	سندات اعمار / مليون دينار
30/12/2027	-	CB50	الثالثة	سندات اعمار / مليون دينار
14/4/2028	951,110	CB60	الأولى	سندات انجاز / مليون دينار
	507,301	CB65	الثانية	سندات انجاز / 500 الف دينار
21/7/2028	965,050	CB70	الثانية	سندات انجاز / مليون دينار
14/10/2026	-	CB75	الثالثة	سندات انجاز / 500 الف دينار
	978,182	CB80	الثالثة	سندات انجاز / مليون دينار
10/2/2027	-	CB85	الأولى	سندات الوطنية / 500 الف دينار
9/2/2029	-	CB90	الأولى	سندات الوطنية / مليون دينار
20/3/2027	-	CB95	الثانية	سندات الوطنية / 500 الف دينار
19/3/2029	-	CB100	الثانية	سندات الوطنية / مليون دينار
20/4/2027	-	CB105	الثالثة	سندات الوطنية / 500 الف دينار
19/4/2029	-	CB110	الثالثة	سندات الوطنية / مليون دينار