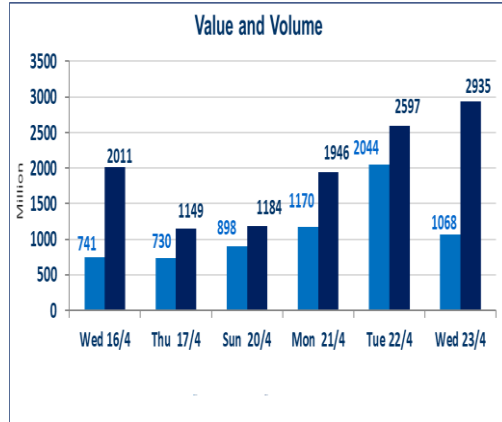


896	صفقات الشركات المدرجة وOTC
-----	----------------------------



2,935,195,979	قيمة الأسهم المتداولة المدرجة وOTC
---------------	------------------------------------

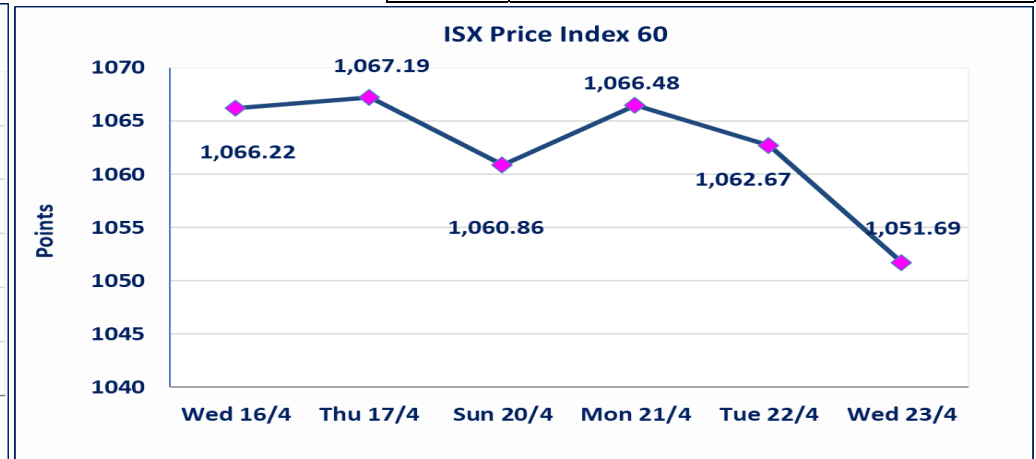
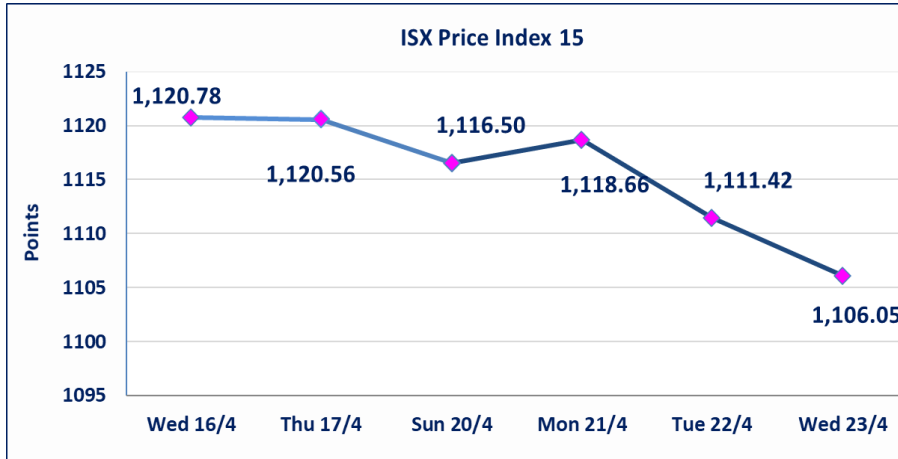
نقطة	1106.05	المؤشر ISX 15 اليوم
نقطة	1111.42	المؤشر ISX 15 السابق
%	-0.48	نسبة التغير
نقطة	-5.37	عدد النقاط

64	5	OTC	59	الشركات غير المتداولة المدرجة
3				الشركات المرتفعة
15				الشركات المنخفضة

1,068,343,697	الاسهم المتداولة المدرجة وOTC
---------------	-------------------------------

نقطة	1051.69	المؤشر ISX 60 اليوم
نقطة	1062.67	المؤشر ISX 60 السابق
%	-1.03	نسبة التغير
نقطة	-10.98	عدد النقاط

115	11	OTC	104	الشركات المدرجة
33	1	OTC	32	الشركات المتداولة
5				شركات الهيئة العامة
8				الموقوفة بقرار من هيئة الأوراق المالية



نفذت شركة الفوز أمر متقابل مقصود على أسهم شركة مصرف بغداد بحدود أسهم (296,229,301) سهم بقيمة (1,306,371,217) دينار، في زمن الجلسة الاضافي (بعد الساعة 1 ظهراً) وفقاً لاجراءات تنفيذ الصفقات الكبيرة.	الاوامر الخاصة
تم البدء بعمليات ايداع شهادات اسهم مساهمين شركة سما بغداد اعتباراً من جلسة الاحد 2025/4/13 وسيتم اطلاق التداول بعد ايداع 5% من راس المال او بعد مرور (21) يوم من تاريخ بدء الايداع في منصة الشركات غير المدرجة ISX-OTC.	سما بغداد للصرافة (FSBE)
تم البدء بعمليات ايداع شهادات اسهم مساهمين شركة العراقية لضمان الودائع اعتباراً من جلسة الاحد 2025/4/13 وسيتم اطلاق التداول بعد ايداع 5% من راس المال او بعد مرور (21) يوم من تاريخ بدء الايداع في منصة الشركات غير المدرجة ISX-OTC.	العراقية لضمان الودائع (FIDI)
نسبة التغير في المنصة النظامية (15%)، ونسبة التغير في المنصة الثانية (20%)، ونسبة التغير في المنصة الثالثة (5%) إرتفاعاً وانخفاضاً من سعر الاغلاق السابق.	الحد الأعلى والادنى للتغير في السعر

الشركات الأكثر ارتفاعاً وانخفاضاً

نسبة التغير لاسعار الاغلاق الاكثر انخفاضاً

اسم الشركة	اغلاق	التغير (%)	الاسهم المتداولة
فندق آشور	24.000	-7.69	71,875
مصرف الاستثمار العراقي	0.280	-3.45	6,937,928
المصرف العراقي الاسلامي	1.430	-2.72	21,880,929
العراقية للسجاد والمفروشات	16.000	-2.44	10,000
بغداد العراق للنقل العام	32.000	-2.29	2,646,980

نسبة التغير لاسعار الاغلاق الاكثر ارتفاعاً

اسم الشركة	اغلاق	التغير (%)	الاسهم المتداولة
الحديثة للانتاج الحيواني	0.480	4.35	148,300
الصناعات الكيماوية والبلاستيكية	2.600	3.17	10,000
اسيا سيل للاتصالات	11.850	0.25	4,886,270

الشركات الأكثر نشاطاً من حيث عدد الأسهم المتداولة (حجم التداول) والقيمة المتداولة

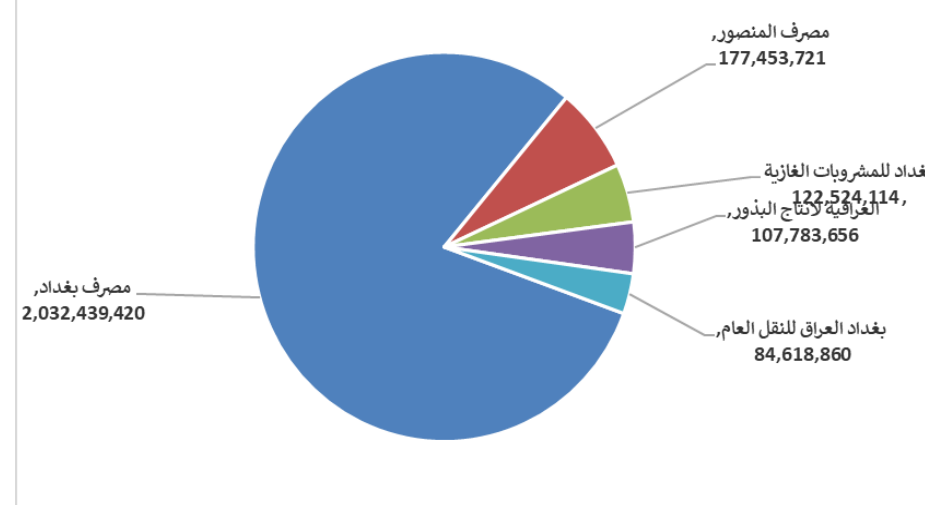
الشركات الاكثر نشاطا حسب القيمة المتداولة

اسم الشركة	اغلاق	التغير (%)	القيمة المتداولة
مصرف بغداد	4.420	-1.34	2,032,439,420
مصرف المنصور	1.680	0.00	177,453,721
بغداد للمشروبات الغازية	4.470	-0.67	122,524,114
العراقية لانتاج البذور	7.000	-0.71	107,783,656
بغداد العراق للنقل العام	32.000	-2.29	84,618,860

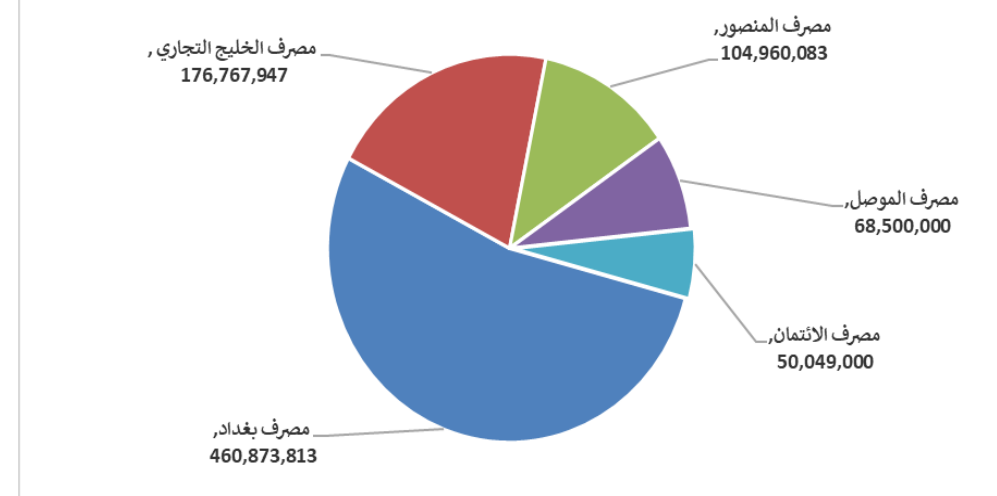
الشركات الاكثر نشاطا حسب الاسهم المتداولة (حجم التداول)

اسم الشركة	اغلاق	التغير (%)	الاسهم المتداولة
مصرف بغداد	4.420	-1.34	460,873,813
مصرف الخليج التجاري	0.420	0.00	176,767,947
مصرف المنصور	1.680	0.00	104,960,083
مصرف الموصل	0.170	0.00	68,500,000
مصرف الائتمان	0.810	0.00	50,049,000

الشركات الأكثر تداولاً من حيث قيمة التداول



الشركات الأكثر تداولاً من حيث عدد الاسهم





الجلسة (70) نشرة منصة تداول الاسهم النظامية ليوم الاربعاء 2025/4/23 Regular Market Trading

اسم الشركة	رمز الشركة	افتتاح	اعلى سعر	ادنى سعر	المعدل الحالي	المعدل السابق	سعر الاغلاق	اغلاق سابق	التغير (%)	الصفقات	الاسهم المتداولة	القيمة المتداولة
قطاع المصارف												
مصرف اشور الدولي	BASH	0.290	0.290	0.290	0.290	0.290	0.290	0.290	0.00	2	11,000,000	3,190,000
مصرف بغداد	BBOB	4.460	4.460	4.400	4.410	4.470	4.420	4.480	-1.34	197	460,873,813	2,032,439,420
المصرف التجاري العراقي الاسلامي	BCOI	0.900	0.900	0.890	0.890	0.900	0.890	0.900	-1.11	7	7,393,366	6,590,096
مصرف الخليج التجاري	BGUC	0.420	0.440	0.420	0.420	0.420	0.420	0.420	0.00	46	176,767,947	74,631,456
مصرف الاستثمار العراقي	BIBI	0.280	0.280	0.270	0.280	0.290	0.280	0.290	-3.45	7	6,937,928	1,941,741
المصرف العراقي الاسلامي	BIIB	1.470	1.470	1.430	1.440	1.480	1.430	1.470	-2.72	31	21,880,929	31,420,352
مصرف الشرق الأوسط	BIME	0.070	0.070	0.070	0.070	0.070	0.070	0.070	0.00	1	654,762	45,833
مصرف الموصل	BMFI	0.170	0.170	0.170	0.170	0.170	0.170	0.170	0.00	9	68,500,000	11,645,000
مصرف المنصور	BMNS	1.680	1.710	1.680	1.690	1.700	1.680	1.680	0.00	139	104,960,083	177,453,721
المصرف الاهلي العراقي	BNOI	3.060	3.060	3.020	3.040	3.070	3.020	3.060	-1.31	66	23,818,144	72,453,950
مصرف سومر التجاري	BSUC	0.080	0.080	0.080	0.080	0.080	0.080	0.080	0.00	10	15,000,000	1,200,000
مصرف الاتحاد العراقي	BUOI	0.190	0.190	0.190	0.190	0.190	0.190	0.190	0.00	1	261,588	49,702
مجموع قطاع المصارف												2,413,061,271
قطاع الاتصالات												
اسيا سيل للاتصالات	TASC	11.820	11.900	11.820	11.880	11.920	11.850	11.820	0.25	30	4,886,270	58,058,215
الخاتم للاتصالات	TZNI	2.340	2.340	2.340	2.340	2.340	2.340	2.340	0.00	2	209,160	489,434
مجموع قطاع الاتصالات												58,547,650
قطاع الخدمات												
بغداد العراق للنقل العام	SBPT	32.500	32.500	31.600	31.970	32.910	32.000	32.750	-2.29	60	2,646,980	84,618,860
المعمورة للاستثمارات العقارية	SMRI	4.320	4.320	4.310	4.310	4.370	4.310	4.370	-1.37	3	438,333	1,891,215
مجموع قطاع الخدمات												86,510,075
قطاع الصناعة												
بغداد للمشروبات الغازية	IBSD	4.500	4.500	4.430	4.460	4.500	4.470	4.500	-0.67	92	27,456,399	122,524,114
الهلال الصناعية	IHLI	2.000	2.000	2.000	2.000	2.000	2.000	2.000	0.00	22	33,573,742	67,147,484
العراقية لانتاج وتسويق التمور	IIDP	2.900	2.900	2.890	2.890	2.900	2.900	2.900	0.00	4	1,386,000	4,009,400
العراقية للسجاد والمفروشات	IITC	16.000	16.000	16.000	16.000	16.000	16.000	16.000	-2.44	1	10,000	160,000
الكندي لانتاج اللقاحات	IKLV	2.600	2.600	2.600	2.600	2.600	2.600	2.600	0.00	1	100,000	260,000
المنصور للصناعات الدوائية	IMAP	2.470	2.480	2.470	2.480	2.470	2.480	2.470	-0.40	10	5,929,488	14,705,120
مجموع قطاع الصناعة												208,806,119
قطاع الفنادق والسياحية												
فنادق المنصور	HMAN	49.000	49.000	49.000	49.000	50.000	49.000	50.000	-2.00	1	1,000	49,000
مجموع قطاع الفنادق والسياحية												49,000
قطاع الزراعة												
انتاج وتسويق اللحوم	AIPM	5.400	5.400	5.390	5.400	5.500	5.390	5.500	-2.00	3	423,664	2,285,786
العراقية لانتاج البذور	AISP	7.050	7.050	7.000	7.010	7.040	7.000	7.050	-0.71	91	15,378,307	107,783,656
مجموع قطاع الزراعة												110,069,442
مجموع السوق النظامي												2,877,043,556



الجلسة (70) نشرة المنصة الثانية لتداول الشركات ليوم الاربعاء 2025/4/23 Second Platform Trading

اسم الشركة	رمز الشركة	افتتاح	اعلى سعر	ادنى سعر	المعدل الحالي	المعدل السابق	سعر الاغلاق	اغلاق سابق	التغير (%)	الصفقات	الاسهم المتداولة	القيمة المتداولة
قطاع المصارف												
مصرف الائتمان	BROI	0.810	0.810	0.800	0.810	0.810	0.810	0.810	0.00	29	50,049,000	40,109,070
مجموع قطاع المصارف												40,109,070
قطاع الفنادق والسياحية												
فندق آشور	HASH	25.000	25.000	24.000	24.280	26.000	24.000	26.000	-7.69	3	71,875	1,745,000
مجموع قطاع الفنادق والسياحية												1,745,000
مجموع السوق الثاني												41,854,070



الجلسة (70) نشرة المنصة الثالثة لتداول الشركات الاربعاء 2025/4/23 Undisclosed Platform Trading

اسم الشركة	رمز الشركة	افتتاح	اعلى سعر	ادنى سعر	المعدل الحالي	المعدل السابق	سعر الاغلاق	اغلاق سابق	التغير (%)	الصفقات	الاسهم المتداولة	القيمة المتداولة
قطاع الخدمات												
نقل المنتجات النفطية	SIGT	0.730	0.730	0.730	0.730	0.730	0.730	0.730	0.00	4	883,523	644,972
مجموع قطاع الخدمات												644,972
قطاع الصناعة												
الصناعات الالكترونية	IELI	1.370	1.370	1.370	1.370	1.350	1.370	1.370	0.00	3	4,072,596	5,579,457
الصناعات الكيماوية والبلاستيكية	INCP	2.600	2.600	2.600	2.600	2.530	2.600	2.600	3.17	1	10,000	26,000
الصناعات الخفيفة	ITLI	1.010	1.010	1.000	1.010	1.010	1.000	1.010	-0.99	9	7,130,500	7,190,500
مجموع قطاع الصناعة												12,795,957
قطاع الزراعة												
الحديثة للإنتاج الحيواني	AMAP	0.480	0.480	0.460	0.470	0.460	0.480	0.460	4.35	5	148,300	69,224
مجموع قطاع الزراعة												69,224
مجموع السوق الثالث												13,510,152
مجموع السوق												2,932,407,779

الشركات غير المتداولة لمنصة التداول النظامي لجلسة الاربعاء 2025/4/23

اسم الشركة	رمز الشركة	معدل السعر السابق	سعر الاغلاق السابق
قطاع المصارف			
مصرف جيهان الاسلامي	BCIH	2.030	2.030
مصرف ايلاف الاسلامي	BELF	0.470	0.470
مصرف اسيا العراق الاسلامي	BAIB	0.900	0.900
المصرف الوطني الاسلامي	BNAI	0.570	0.570
مصرف كوردستان الدولي	BKUI	1.260	1.260
مصرف الطيف الاسلامي	BTIB	1.000	1.000
مصرف الاقتصاد	BEFI	0.290	0.300
قطاع التأمين			
دار السلام للتأمين	NDSA	0.650	0.650
الخليج للتأمين	NGIR	0.700	0.700
الامين للتأمين	NAME	0.800	0.800
قطاع الخدمات			
النخبة للمقاولات العامة	SNUC	0.750	0.750
رحاب كربلاء	HKAR	0.700	0.700
الموصل لمدن الالعاب	SMOF	7.000	7.250
العاب الكرخ السياحية	SKTA	4.500	4.500
قطاع الصناعة			
العراقية للاعمال الهندسية	IIEW	5.800	5.800
انتاج الالبسة الجاهزة	IRMC	3.000	3.000
العراقية لصناعات الكارتون	IICM	1.250	1.250
الخازر لانتاج المواد الانشائية	IKHC	1.500	1.500
المعدنية والدراجات	IMIB	2.050	2.050
الخيطة الحديثة	IMOS	8.710	8.710
قطاع الفنادق والسياحة			
المدينة السياحية لسد الموصل	HTVM	7.200	7.200
فندق بابل	HBAY	99.000	99.000
فندق السدير	HSAD	26.500	26.500
الوطنية للاستثمارات السياحية	HNTI	11.000	11.000
قطاع الزراعة			
الاهلية للانتاج الزراعي	AAHP	1.100	1.100
تسويق المنتجات الزراعية	AIRP	13.600	13.600

الشركات غير المتداولة للمنصة الثانية لجلسة الاربعاء 2025/4/23

اسم الشركة	رمز الشركة	معدل السعر السابق	سعر الاغلاق السابق
قطاع المصارف			
مصرف العالم الاسلامي	BWOR	1.000	1.000
مصرف القرطاس الإسلامي	BQUR	1.000	1.000
مصرف العربية الاسلامي	BAAI	1.000	1.000
مصرف امين العراق	BAME	1.000	1.000
مصرف المشرق العربي	BAMS	0.940	0.940
مصرف الجنوب الاسلامي	BJAB	0.940	0.940
مصرف اربيل	BERI	0.110	0.110
مصرف المستشار الاسلامي	BMUI	1.000	1.000
مصرف الانصاري	BANS	1.000	1.000
مصرف القابض الاسلامي	BQAB	0.240	0.240
مصرف العطاء الاسلامي	BLAD	0.090	0.090
مصرف التنمية الدولي	BIDB	1.000	1.000
مصرف نور العراق	BINI	0.850	0.850
مصرف الثقة الدولي الإسلامي	BTRU	0.750	0.750
مصرف الاقليم التجاري	BRTB	1.000	1.000
مصرف عبر العراق للاستثمار	BTRI	0.910	0.910
المصرف الدولي الاسلامي	BINT	0.280	0.280

الشركات غير المتداولة للمنصة الثانية لجلسة الاربعاء 2025/4/23

اسم الشركة	رمز الشركة	معدل السعر السابق	سعر الاغلاق السابق
قطاع التأمين			
الاهلية للتأمين	NAHF	0.850	0.850
الحمراء للتأمين	NHAM	0.760	0.760
قطاع الاستثمار			
الامين للاستثمار المالي	VAMF	1.000	1.000
الوثام للاستثمار المالي	VWIF	0.370	0.370
قطاع الخدمات			
ابداع شرق الاوسط	SIBD	1.000	1.000
الامين للاستثمارات العقارية	SAEI	2.460	2.460
قطاع الصناعة			
الصناعات الكيماوية العصرية	IMCI	100.000	100.000
بغداد لمواد التغليف	IBPM	2.900	2.900
الفلوجة لانتاج المواد الانشائية	IFCM	2.900	2.900
الوطنية لصناعات الاثاث المنزلي	IHFI	1.100	1.100
قطاع الزراعة			
شركة الرباس للدواجن والاعلاف	AREB	-	-

الشركات غير المتداولة للمنصة الثالثة لجلسة الاربعاء 2025/4/23

اسم الشركة	رمز الشركة	معدل السعر السابق	سعر الاغلاق السابق
قطاع المصارف			
المصرف المتحد للاستثمار	BUND	0.050	0.050
قطاع الاستثمار			
الباتك للاستثمارات المالية	VBAT	0.390	0.390
قطاع الخدمات			
البادية للنقل العام	SBAG	0.550	0.550
قطاع الصناعة			
صناعة المواد الانشائية الحديثة	IMCM	0.490	0.490
قطاع الزراعة			
فندق فلسطين	HPAL	20.500	20.500



سوق العراق للأوراق المالية
IRAQ STOCK EXCHANGE

سوق العراق للأوراق المالية
نشرة تداول أسهم غير العراقيين لجلسة الاربعاء 2025/4/23

نشرة تداول الاسهم المشتراة لغير العراقيين في السوق النظامي

اسم الشركة	رمز الشركة	الصفقات	الاسهم المتداولة	القيمة المتداولة
قطاع المصارف				
مصرف بغداد	BBOB	1	525,300	2,311,320
مجموع قطاع المصارف				
المجموع الكلي				

نشرة تداول الاسهم المباعة من غير العراقيين في السوق النظامي

اسم الشركة	رمز الشركة	الصفقات	الاسهم المتداولة	القيمة المتداولة
قطاع المصارف				
مصرف المنصور للاستثمار	BMNS	12	14,945,000	25,227,600
مجموع قطاع المصارف				
قطاع الصناعة				
المنصور للصناعات الدوائية	IMAP	4	2,000,000	4,960,000
مجموع قطاع الصناعة				
المجموع الكلي				

الجلسة (70) نشرة لمنصة تداول اسهم الشركات غير المدرجة OTC

اسم الشركة	رمز الشركة	اعلى سعر	ادنى سعر	المعدل الحالي	الصفقات	الاسهم المتداولة	القيمة المتداولة
قطاع المصارف							
مصرف الوركاء للاستثمار والتمويل	BWAI	0.180	0.180	0.180	6	15,490,000	2,788,200
مجموع قطاع مصارف					6	15,490,000	2,788,200
مجموع السوق					6	15,490,000	2,788,200

الشركات غير المتداولة لمنصة تداول اسهم الشركات غير المدرجة OTC

اسم الشركة	رمز الشركة	معدل السعر السابق
قطاع المصارف		
مصرف السنام الإسلامي	BSAN	-
مصرف حمورابي التجاري	BHAM	-
قطاع الخدمات المالية		
الربيع للوساطة	FRSE	11.000
الكرمل للوساطة	FKSX	10.000
بوابة عشتار للنظم وخدمات الدفع	FISH	1.000

نشرة السندات غير المتداولة

تاريخ الإطفاء	آخر سعر تداول	رمز التداول	نوع الاصدارية	نوع وفئة السند
12/10/2025	1030000	CB10	الأولى	سندات بناء / مليون دينار
19/12/2025	964981	CB20	الثانية	سندات بناء / مليون دينار
9/10/2025	-	CB25	الأولى	سندات اعمار / 500 الف دينار
9/10/2027	984000	CB30	الأولى	سندات اعمار / مليون دينار
27/11/2025	-	CB35	الثانية	سندات اعمار / 500 الف دينار
27/11/2027	-	CB40	الثانية	سندات اعمار / مليون دينار
30/12/2025	-	CB45	الثالثة	سندات اعمار / 500 الف دينار
30/12/2027	-	CB50	الثالثة	سندات اعمار / مليون دينار
15/4/2026	-	CB55	الأولى	سندات انجاز / 500 الف دينار
14/4/2028	-	CB60	الأولى	سندات انجاز / مليون دينار
22/7/2026	-	CB65	الثانية	سندات انجاز / 500 الف دينار
21/7/2028	-	CB70	الثانية	سندات انجاز / مليون دينار
14/10/2026	-	CB75	الثالثة	سندات انجاز / 500 الف دينار
13/10/2028	-	CB80	الثالثة	سندات انجاز / مليون دينار