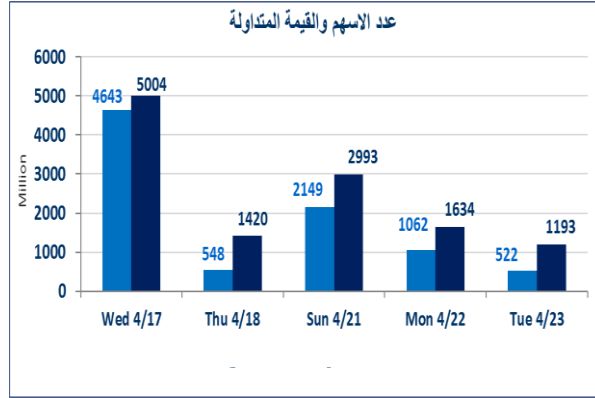


810	الصفقات
-----	---------

1,193,570,260	قيمة الأسهم المتداولة
---------------	-----------------------

522,586,740	الاسهم المتداولة
-------------	------------------

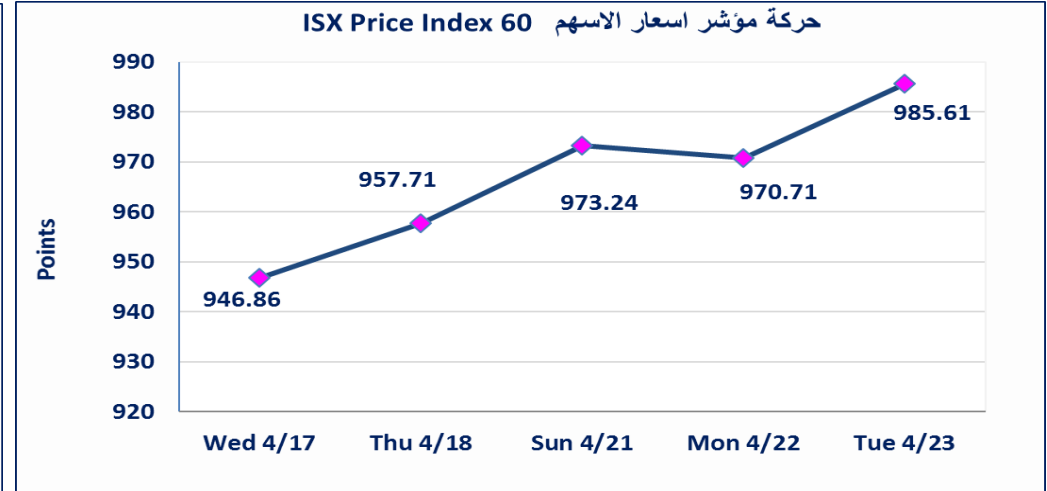
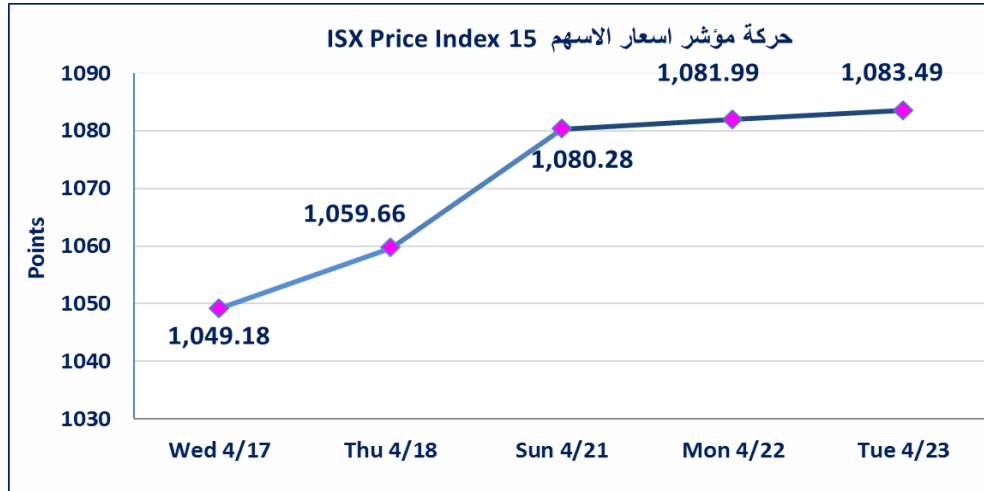


نقطة	1083.49	المؤشر ISX 15 اليوم
نقطة	1081.99	المؤشر ISX 15 السابق
%	0.14	نسبة التغير
نقطة	1.50	عدد النقاط

نقطة	985.61	المؤشر ISX 60 اليوم
نقطة	970.71	المؤشر ISX 60 السابق
%	1.53	نسبة التغير
نقطة	14.90	عدد النقاط

49	الشركات غير المتداولة
9	الشركات المرتفعة
13	الشركات المنخفضة
2	شركات غير المدرجة / OTC

103	الشركات المدرجة
48	الشركات المتداولة
4	شركات الهيئة العامة
2	الموقوفة بقرار من هيئة الأوراق المالية



إستبعاد سعر	إستبعاد سعر إغلاق آخر عقد في جلسة اليوم على أسهم شركة الخليج للتأمين البالغ (0.400) دينار ليكون (0.360) دينار سعر الإغلاق الحالي .
*	نسبة التغير في المنصة النظامية (15%) ، ونسبة التغير في المنصة الثانية (20%) ، ونسبة التغير في المنصة الثالثة (5%)

## الشركات الأكثر ارتفاعاً وانخفاضاً

### نسبة التغير في أسعار الاغلاق الاكثر انخفاضاً

اسم الشركة	الاسهم المتداولة	التغير (%)	اغلاق
بغداد لمواد التغليف	2,000,000	-12.28	2.500
الحديثة للانتاج الحيواني	2,713	-5.45	0.520
فندق فلسطين	2,250,000	-4.35	22.000
الصناعات الالكترونية	572,242	-3.95	0.730
المصرف الدولي الإسلامي	6,484,137	-1.96	0.500

### نسبة التغير في أسعار الاغلاق الاكثر ارتفاعاً

اسم الشركة	الاسهم المتداولة	التغير (%)	اغلاق
المصرف العراقي الإسلامي	123,566,338	10.81	1.230
مصرف الاقتصاد للاستثمار	378,266	5.00	0.210
مصرف بغداد	126,309,742	3.26	4.120
السجاد والمفروشات	43,000	3.24	14.990
الخليج للتأمين	1,500,000	2.86	0.360

## الشركات الأكثر نشاطاً من حيث الأسهم المتداولة (حجم التداول) والقيمة المتداول

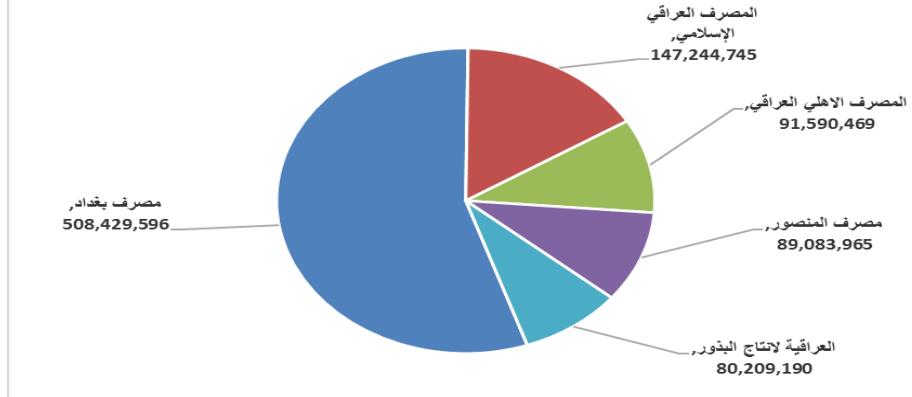
### الاكثر نشاطاً حسب القيمة المتداولة

اسم الشركة	القيمة المتداولة	التغير (%)	اغلاق
مصرف بغداد	508,429,596	3.26	4.120
المصرف العراقي الإسلامي	147,244,745	10.81	1.230
المصرف الاهلي العراقي	91,590,469	-1.32	3.000
مصرف المنصور	89,083,965	-1.40	1.410
العراقية لانتاج البذور	80,209,190	-0.12	8.490

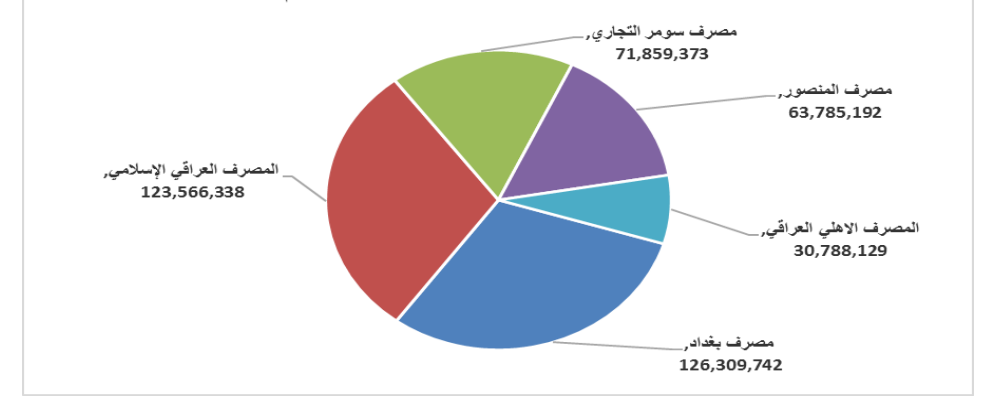
### الاكثر نشاطاً حسب الاسهم المتداولة (حجم التداول)

اسم الشركة	الاسهم المتداولة	التغير (%)	اغلاق
مصرف بغداد	126,309,742	3.26	4.120
المصرف العراقي الإسلامي	123,566,338	10.81	1.230
مصرف سومر التجاري	71,859,373	0.00	0.100
مصرف المنصور	63,785,192	-1.40	1.410
المصرف الاهلي العراقي	30,788,129	-1.32	3.000

### الشركات الأكثر تداولاً من حيث قيمة التداول



### الشركات الأكثر تداولاً من حيث عدد الاسهم





الجلسة (76) نشرة منصة تداول الاسهم النظامية ليوم الثلاثاء 2024/4/23 Regular Market Trading

اسم الشركة	رمز الشركة	افتتاح	اعلى سعر	ادنى سعر	المعدل الحالى	المعدل السابق	سعر الاغلاق	اغلاق سابق	التغير (%)	الصفقات	الاسهم المتداولة	القيمة المتداولة		
<b>قطاع المصارف</b>														
مصرف اشور الدولي	BASH	0.310	0.310	0.310	0.310	0.310	0.310	0.310	0.00	5	4,010,000	1,243,100		
مصرف بغداد	BBOB	3.990	4.150	3.950	4.030	3.970	4.120	3.990	3.26	158	126,309,742	508,429,596		
المصرف التجاري العراقي	BCOI	0.810	0.810	0.810	0.810	0.820	0.810	0.820	-1.22	11	13,024,594	10,549,921		
مصرف الاقتصاد للاستثمار	BEFI	0.200	0.210	0.200	0.200	0.200	0.210	0.200	5.00	3	378,266	75,903		
المصرف العراقي الاسلامي	BIIB	1.120	1.240	1.120	1.190	1.120	1.230	1.110	10.81	178	123,566,338	147,244,745		
مصرف المنصور	BMNS	1.420	1.420	1.390	1.400	1.430	1.410	1.430	-1.40	44	63,785,192	89,083,965		
المصرف الوطني الاسلامي	BNAI	0.600	0.600	0.600	0.600	0.600	0.600	0.600	0.00	2	3,000,000	1,800,000		
المصرف الاهلي العراقي	BNOI	3.070	3.070	2.880	2.970	3.050	3.000	3.040	-1.32	63	30,788,129	91,590,469		
مصرف سومر التجاري	BSUC	0.100	0.100	0.100	0.100	0.100	0.100	0.100	0.00	6	71,859,373	7,185,937		
مصرف الطيف الاسلامي	BTIB	0.690	0.690	0.690	0.690	0.690	0.690	0.690	0.00	4	476,044	328,470		
مجموع قطاع المصارف												857,532,106	437,197,678	474
<b>قطاع الاتصالات</b>														
اسياسيل للاتصالات	TASC	9.890	9.920	9.810	9.860	9.860	9.830	9.890	-0.61	30	4,077,906	40,220,391		
الخاتم للاتصالات	TZNI	2.420	2.420	2.420	2.420	2.430	2.420	2.430	-0.41	2	10,323	24,982		
مجموع قطاع الاتصالات												40,245,373	4,088,229	32
<b>قطاع التأمين</b>														
الامين للتأمين	NAME	0.700	0.700	0.700	0.700	0.710	0.700	0.700	0.00	1	100,000	70,000		
دار السلام للتأمين	NDSA	0.840	0.840	0.840	0.840	0.830	0.840	0.830	1.20	1	11,500,000	9,660,000		
الخليج للتأمين	NGIR	0.360	0.400	0.360	0.370	0.350	0.360	0.350	2.86	2	1,500,000	560,000		
مجموع قطاع التأمين												10,290,000	13,100,000	4
<b>قطاع الخدمات</b>														
بغداد العراق للنقل العام	SBPT	37.000	37.500	37.000	37.020	37.060	37.000	37.000	0.00	33	627,749	23,239,213		
مدينة العاب الكرخ	SKTA	4.750	4.750	4.750	4.750	4.710	4.750	4.750	0.00	6	750,000	3,562,500		
الموصل لمدن الالعاب	SMOF	8.900	8.900	8.900	8.900	8.900	8.900	8.900	0.00	1	250,000	2,225,000		
المعمورة العقارية	SMRI	7.100	7.100	6.830	6.980	7.090	7.100	7.100	0.00	16	2,682,773	18,718,173		
مجموع قطاع الخدمات												47,744,886	4,310,522	56
<b>قطاع الصناعة</b>														
بغداد للمشروبات الغازية	IBSD	4.450	4.450	4.400	4.420	4.450	4.440	4.450	-0.22	25	7,726,947	34,174,747		
تصنيع وتسويق التمور	IIDP	1.630	1.630	1.630	1.630	1.630	1.630	1.630	0.00	1	100,000	163,000		
السجاد والمفروشات	IITC	14.990	14.990	14.990	14.990	14.520	14.990	14.990	3.24	2	43,000	644,570		
المنصور الدوائية	IMAP	1.930	1.950	1.930	1.940	1.950	1.950	1.950	0.00	9	300,000	583,000		
المعدنية والدراجات	IMIB	1.900	1.900	1.900	1.900	1.790	1.900	1.900	0.00	2	2,050,000	3,895,000		
الخيطة الحديثة	IMOS	10.000	10.000	10.000	10.000	10.000	10.000	10.000	0.00	8	450,000	4,500,000		
انتاج الالبسة الجاهزة	IRMC	3.900	4.000	3.850	3.870	3.900	4.000	3.900	2.56	16	645,000	2,493,250		
مجموع قطاع الصناعة												46,453,567	11,314,947	63
<b>قطاع الفنادق والسياحة</b>														
فندق بغداد	HBAG	11.250	11.250	11.250	11.250	11.250	11.250	11.250	0.00	3	102,000	1,147,500		
فنادق عشتار	HISH	9.270	9.270	9.270	9.270	9.260	9.270	9.270	0.00	2	472,594	4,380,946		
مجموع قطاع الفنادق والسياحة												5,528,446	574,594	5
<b>قطاع الزراعة</b>														
المنتجات الزراعية	AIRP	19.500	19.500	19.500	19.500	19.500	19.500	19.500	0.00	2	90,100	1,756,950		
العراقية لانتاج البذور	AISP	8.500	8.500	8.450	8.490	8.500	8.490	8.500	-0.12	88	9,448,663	80,209,190		
الحديثة لانتاج الحيوانات	AMAP	0.530	0.530	0.530	0.520	0.550	0.520	0.550	-5.45	2	2,713	1,421		
مجموع قطاع الزراعة												81,967,561	9,541,476	92
مجموع السوق النظامي												1,089,761,939	480,127,446	726

الجلسة (76) نشرة المنصة الثانية لتداول الشركات ليوم الثلاثاء 2024/4/23 Second Market Trading

اسم الشركة	رمز الشركة	افتتاح	اعلى سعر	ادنى سعر	المعدل الحالي	المعدل السابق	سعر الاغلاق	اغلاق سابق	التغير (%)	الصفقات	الاسهم المتداولة	القيمة المتداولة
قطاع المصارف												
المصرف الدولي الإسلامي	BINT	0.500	0.500	0.500	0.500	0.510	0.500	0.510	-1.96	27	6,484,137	3,242,069
مصرف العطاء الإسلامي	BLAD	0.130	0.130	0.130	0.130	0.130	0.130	0.130	0.00	1	10,000	1,300
مصرف الائتمان	BROI	1.070	1.080	1.070	1.060	1.070	1.080	1.070	0.93	20	12,979,218	13,907,763
مجموع قطاع المصارف												17,151,132
قطاع الاستثمار												
الونام للاستثمار المالي	VWIF	0.300	0.350	0.300	0.310	0.350	0.350	0.350	0.00	4	120,400	36,870
مجموع قطاع الاستثمار												36,870
قطاع الخدمات												
الامين للاستثمارات العقارية	SAEI	2.850	2.850	2.850	2.850	2.850	2.850	2.850	0.00	1	1,000,000	2,850,000
مجموع قطاع الخدمات												2,850,000
قطاع الصناعة												
بغداد لمواد التغليف	IBPM	2.500	2.500	2.500	2.500	2.500	2.500	2.500	-12.28	1	2,000,000	5,000,000
الفلوجة لانتاج المواد الانشائية	IFCM	3.650	3.650	3.650	3.660	3.650	3.650	3.650	0.00	4	3,000,000	10,950,000
مجموع قطاع الصناعة												15,950,000
مجموع السوق الثاني												35,988,002

الجلسة (76) نشرة المنصة الثالثة لتداول الشركات ليوم الثلاثاء 2024/4/23 Undisclosed Platform Trading

اسم الشركة	رمز الشركة	افتتاح	اعلى سعر	ادنى سعر	المعدل الحالي	المعدل السابق	سعر الاغلاق	اغلاق سابق	التغير (%)	الصفقات	الاسهم المتداولة	القيمة المتداولة
قطاع الخدمات												
البادية للنقل العام	SBAG	0.600	0.600	0.600	0.600	0.600	0.600	0.600	0.00	5	2,385,956	1,431,574
مجموع قطاع الخدمات												1,431,574
قطاع الاستثمار												
الباتك للاستثمارات المالية	VBAT	0.380	0.380	0.380	0.380	0.380	0.380	0.370	2.70	1	34,000	12,920
مجموع قطاع الاستثمار												12,920
قطاع الصناعة												
الصناعات الالكترونية	IELI	0.730	0.730	0.730	0.730	0.730	0.730	0.760	-3.95	3	572,242	417,737
الهلال الصناعية	IHLI	0.990	0.990	0.990	0.990	0.990	0.990	0.990	0.00	2	1,000,000	990,000
صناعة وتجارة الكارتون	IICM	1.160	1.160	1.160	1.160	1.160	1.160	1.170	-0.85	3	5,050,000	5,858,000
صناعة المواد الانشائية الحديثة	IMCM	0.630	0.630	0.630	0.630	0.630	0.630	0.630	0.00	1	875,000	551,250
الكيمياوية والبلاستيكية	INCP	1.850	1.850	1.850	1.850	1.850	1.850	1.850	0.00	2	2,050,000	3,792,500
الصناعات الخفيفة	ITLI	0.700	0.700	0.700	0.700	0.700	0.700	0.700	0.00	3	2,523,341	1,766,339
مجموع قطاع الصناعة												13,375,825
قطاع الفنادق والسياحة												
فندق فلسطين	HPAL	22.500	22.500	22.000	22.060	22.030	22.000	23.000	-4.35	4	2,250,000	49,625,000
فندق السدير	HSAD	27.000	27.000	27.000	27.000	27.000	27.000	27.000	0.00	2	125,000	3,375,000
مجموع قطاع الفنادق والسياحة												53,000,000
مجموع السوق الثالث												67,820,319
مجموع السوق												1,193,570,260

الشركات غير المتداولة للمنصة النظامي لجلسة الثلاثاء 2024/4/23

اسم الشركة	رمز الشركة	معدل السعر السابق	سعر الإغلاق السابق
قطاع المصارف			
مصرف جيهان الإسلامي	BCIH	2.200	2.200
مصرف ايلاف الاسلامي	BELF	0.550	0.550
مصرف آسيا العراق الاسلامي	BAIB	0.900	0.900
مصرف الاتحاد العراقي	BUOI	0.220	0.220
مصرف الشرق الأوسط	BIME	0.110	0.110
مصرف كوردستان الإسلامي	BKUI	0.850	0.850
مصرف الموصل	BMFI	0.200	0.200
مصرف الخليج	BGUC	0.190	0.190
مصرف الاستثمار العراقي	BIBI	0.370	0.370
المصرف المتحد	BUND	0.080	0.080
قطاع الخدمات			
رحاب كربلاء	HKAR	0.820	0.820
النخبة للمقاولات العامة	SNUC	0.670	0.670
قطاع الصناعة			
العراقية للأعمال الهندسية	IIEW	4.500	4.500
طريق الخازر للمواد الانشائية	IKHC	2.600	2.600
الكندي لانتاج اللقاحات	IKLV	1.700	1.700
قطاع الفنادق والسياحة			
فندق بابل	HBAY	110.000	110.000
فنادق المنصور	HMAN	44.000	44.470
سد الموصل السياحية	HTVM	11.000	11.000
قطاع الزراعة			
الاهلية للانتاج الزراعي	AAHP	0.950	0.950
اسماك الشرق الأوسط	AMEF	7.300	7.300
العراقية لتسويق اللحوم	AIPM	5.000	5.000
الشركات غير المتداولة للمنصة الثانية لجلسة الثلاثاء 2024/4/23			
اسم الشركة	رمز الشركة	معدل السعر السابق	سعر الإغلاق السابق
قطاع المصارف			
مصرف العالم الاسلامي	BWOR	1.000	1.000
مصرف القرطاس الاسلامي	BQUR	1.000	1.000
مصرف الاقليم التجاري	BRTB	1.000	1.000
مصرف الجنوب الإسلامي	BJAB	1.000	1.000
مصرف أمين العراق الإسلامي	BAME	1.000	1.000
مصرف التنمية الدولي	BIDB	1.000	1.000
مصرف القابض الإسلامي	BQAB	0.240	0.240
مصرف الانصاري الإسلامي	BANS	1.000	1.000
مصرف نور العراق	BINI	1.050	1.050
مصرف المشرق العربي	BAMS	1.000	1.000
مصرف الثقة الدولي الإسلامي	BTRU	0.750	0.750
مصرف زين العراق الاسلامي	BZII	0.340	0.340
مصرف أربيل	BERI	0.110	0.110
مصرف المستنشار الإسلامي	BMUI	1.000	1.000
مصرف عبر العراق	BTRI	0.740	0.740

الشركات غير المتداولة للمنصة الثانية لجلسة الثلاثاء 2024/4/23

اسم الشركة	رمز الشركة	معدل السعر السابق	سعر الاغلاق السابق
قطاع التأمين			
الاهلية للتأمين	NAHF	0.330	0.330
الحمراء للتأمين	NHAM	0.700	0.700
قطاع الاستثمار			
بين النهرين للاستثمارات المالية	VMES	0.900	0.900
الزوراء للاستثمار المالي	VZAF	0.180	0.180
الامين للاستثمار المالي	VAMF	1.000	1.000
قطاع الخدمات			
ابداع الشرق الاوسط	SIBD	1.000	1.000
قطاع الزراعة			
شركة الريباس للدواجن والاعلاف	AREB	—	—
قطاع الفنادق والسياحة			
فندق آشور	HASH	17.600	17.600
قطاع الصناعة			
الصناعات الكيماوية العصرية	IMCI	100.000	100.000
الوطنية لصناعات الاثاث المنزلي	IHFI	2.610	2.610

الشركات غير المتداولة للمنصة الثالثة لجلسة الثلاثاء 2024/4/23

اسم الشركة	رمز الشركة	معدل السعر السابق	سعر الاغلاق السابق
قطاع المصارف			
مصرف بابل	BBAY	0.070	0.070
قطاع الخدمات			
نقل المنتجات النفطية	SIGT	0.990	0.990
قطاع الاستثمار			
الخير للاستثمار المالي	VKHF	0.190	0.190

نشرة تداول الاسهم المشتراة لغير العراقيين في المنصة النظامي

اسم الشركة	رمز الشركة	الصفقات	الاسهم المتداولة	القيمة المتداولة
قطاع المصارف				
مصرف بغداد	BBOB	14	11,885,000	48,184,150
المصرف الاهلي العراقي	BNOI	3	85,000	260,950
مجموع قطاع المصارف				
المجموع الكلي				
		17	11,970,000	48,445,100

نشرة تداول الاسهم المباعة من غير العراقيين في المنصة النظامي

اسم الشركة	رمز الشركة	الصفقات	الاسهم المتداولة	القيمة المتداولة
قطاع المصارف				
مصرف بغداد	BBOB	14	23,000,000	92,230,000
مجموع قطاع المصارف				
المجموع الكلي				
		14	23,000,000	92,230,000

نشرة تداول الاسهم المباعة من غير العراقيين في منصة الشركات غير المفصحة

اسم الشركة	رمز الشركة	الصفقات	الاسهم المتداولة	القيمة المتداولة
قطاع الفنادق والسياحة				
فندق فلسطين	HPAL	3	2,000,000	44,125,000
مجموع قطاع الفنادق والسياحة				
المجموع الكلي				
		3	2,000,000	44,125,000



الشركات الغير المتداولة لمنصة تداول اسهم الشركات غير المدرجة OTC

اسم الشركة	رمز الشركة	معدل السعر السابق
قطاع الخدمات المالية		
الربيع للوساطة	FRSE	—
الكرمل للوساطة	FKSX	10.000





## سوق العراق للاوراق المالية

الثلاثاء 2024/4/23

### نشرة السندات غير المتداولة

نوع وفئة السند	نوع الاصدارية	رمز التداول	اخر سعر تداول	تاريخ الإطفاء
سندات بناء / مليون دينار	الأولى	CB10	1030000	10/12/2025
سندات بناء / مليون دينار	الثانية	CB20	964981	19/12/2025
سندات اعمار / 500 الف دينار	الأولى	CB25	—	09/10/2025
سندات اعمار / مليون دينار	الأولى	CB30	984000	09/10/2027
سندات اعمار / 500 الف دينار	الثانية	CB35	—	—
سندات اعمار / مليون دينار	الثانية	CB40	—	—
سندات اعمار / 500 الف دينار	الثالثة	CB45	—	—
سندات اعمار / مليون دينار	الثالثة	CB50	—	—