



سوق العراق للاوراق المالية
IRAQ STOCK EXCHANGE

تقرير أسعار الأسهم المتداولة واخبار الشركات

سوق العراق للاوراق المالية

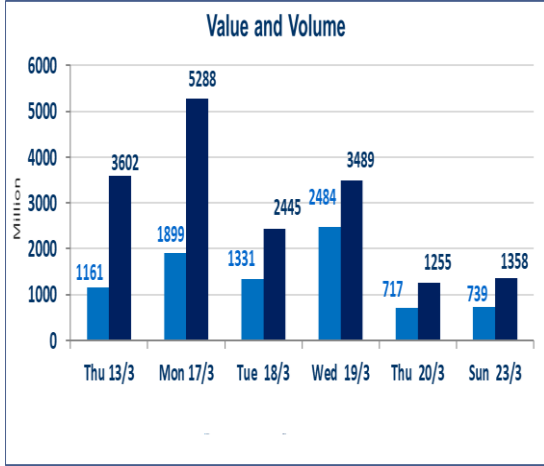
جلسة الاحد 2025/3/23

الجلسة (52)

751	صفقات الشركات المدرجة وOTC
-----	----------------------------

1,358,925,637	قيمة الأسهم المتداولة المدرجة و OTC
---------------	-------------------------------------

739,977,763	الاسهم المتداولة المدرجة و OTC
-------------	--------------------------------

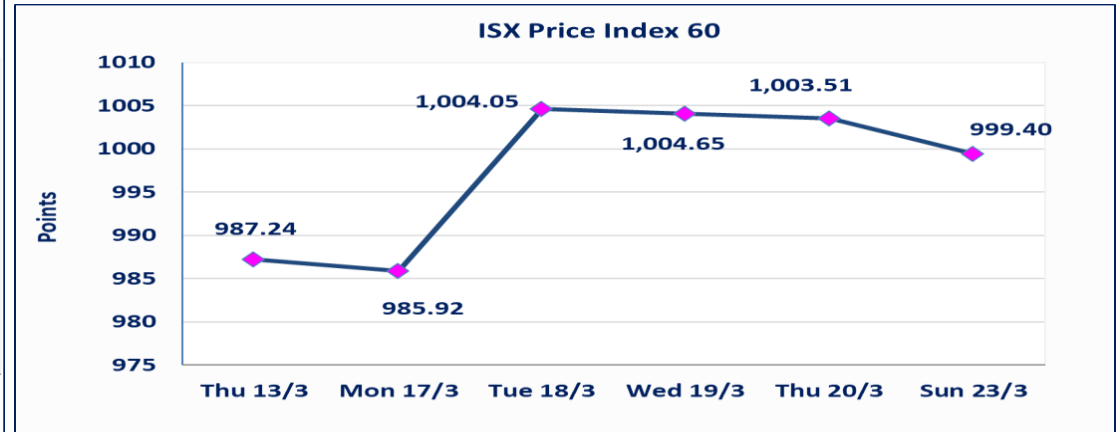
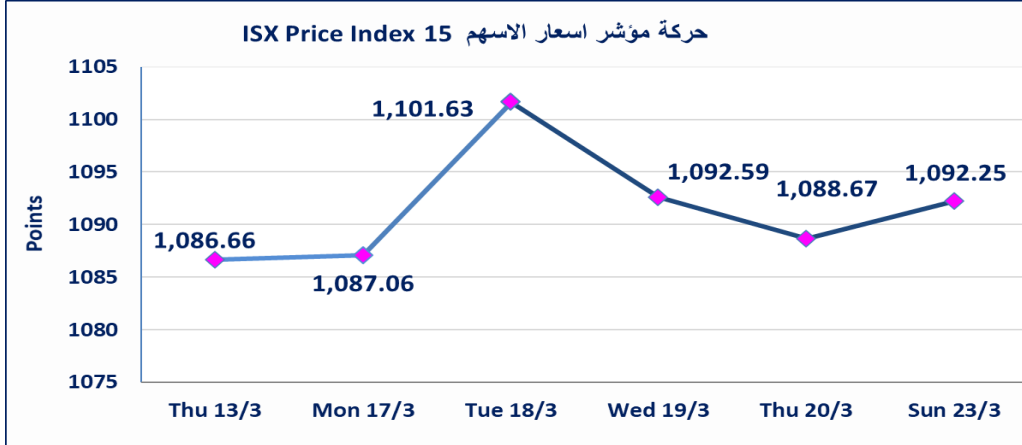


نقطة	1092.25	المؤشر ISX 15 اليوم
نقطة	1088.67	المؤشر ISX 15 السابق
%	0.33	نسبة التغير
نقطة	3.58	عدد النقاط

نقطة	999.40	المؤشر ISX 60 اليوم
نقطة	1003.51	المؤشر ISX 60 السابق
%	-0.41	نسبة التغير
نقطة	-4.11	عدد النقاط

70	5	OTC	65	الشركات غير المتداولة المدرجة
6				الشركات المرتفعة
15				الشركات المنخفضة

115	11	OTC	104	الشركات المدرجة
29	1	OTC	28	الشركات المتداولة
3				شركات الهيئة العامة
8				الموقوفة بقرار من هيئة الأوراق المالية



الحد الأعلى والادنى للتغير في السعر / نسبة التغير في المنصة النظامية (15%)، ونسبة التغير في المنصة الثابتة (20%)، ونسبة التغير في المنصة الثالثة (5%) إرتفاعاً وإنخفاضاً من سعر الاغلاق السابق.

بغداد/الكرادة/ قرب المسرح الوطني /مجاور مصرف الخليج التجاري

ص . ب : 3607 العلوية الهاتف : 07711211522 - 07834000034

Web site : www.isx-iq.net E-mail : info-isx@isx-iq.net

الشركات الأكثر ارتفاعاً وانخفاضاً

نسبة التغير لاسعار الاغلاق الاكثر انخفاضاً

اسم الشركة	الاسهم المتداولة	التغير (%)	اغلاق
مصرف الشرق الأوسط	274,000,000	-12.50	0.070
فندق السدير	523,993	-7.51	24.000
انتاج الالبسة الجاهزة	400,000	-6.45	2.900
الامين للتأمين	1,000,000	-6.25	0.750
العاب الكرخ السياحية	25,000	-3.57	4.050

نسبة التغير لاسعار الاغلاق الاكثر ارتفاعاً

اسم الشركة	الاسهم المتداولة	التغير (%)	اغلاق
المعدنية والدرجات	10,961	12.00	2.240
الكندي لانتاج اللقاحات	4,095,000	7.69	2.800
بغداد العراق للنقل العام	953,262	4.39	34.450
فندق بابل	139,920	3.37	92.000
الصناعات الكيماوية والبلاستيكية	2,435,000	3.08	2.010

الشركات الأكثر نشاطاً من حيث عدد الأسهم المتداولة (حجم التداول) والقيمة المتداولة

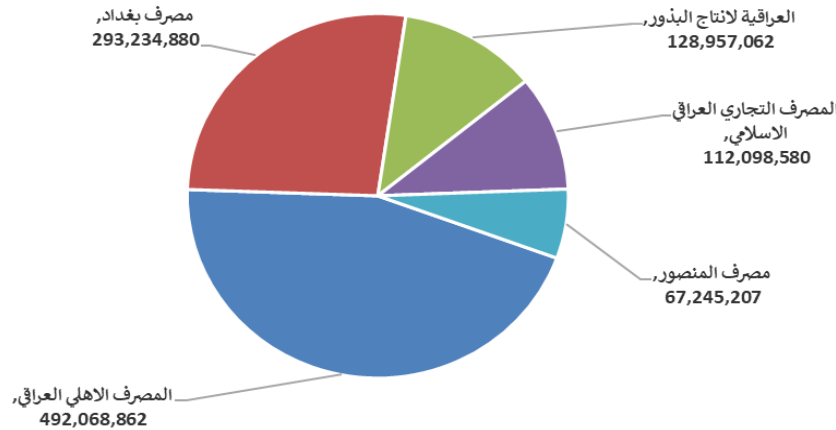
الشركات الاكثر نشاطا حسب القيمة المتداولة

اسم الشركة	القيمة المتداولة	التغير (%)	اغلاق
المصرف الاهلي العراقي	492,068,862	-1.45	4.070
مصرف بغداد	293,234,880	0.24	4.240
العراقية لانتاج البذور	128,957,062	-0.14	7.270
المصرف التجاري العراقي الاسلامي	112,098,580	-2.13	0.920
مصرف المنصور	67,245,207	-0.67	1.480

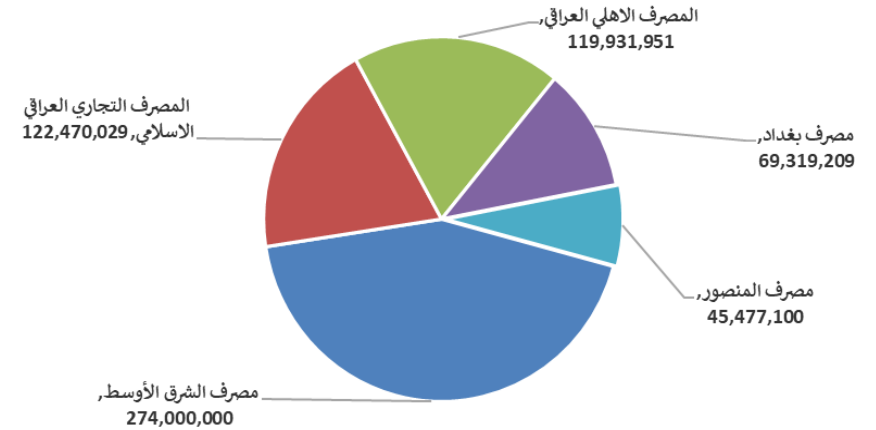
الشركات الاكثر نشاطا حسب الاسهم المتداولة (حجم التداول)

اسم الشركة	الاسهم المتداولة	التغير (%)	اغلاق
مصرف الشرق الأوسط	274,000,000	-12.50	0.070
المصرف التجاري العراقي الاسلامي	122,470,029	-2.13	0.920
المصرف الاهلي العراقي	119,931,951	-1.45	4.070
مصرف بغداد	69,319,209	0.24	4.240
مصرف المنصور	45,477,100	-0.67	1.480

الشركات الأكثر تداولاً من حيث قيمة التداول



الشركات الأكثر تداولاً من حيث عدد الاسهم



اسم الشركة	رمز الشركة	افتتاح	اعلى سعر	ادنى سعر	المعدل الحالي	المعدل السابق	سعر الاغلاق	اغلاق سابق	التغير (%)	الصفقات	الاسهم المتداولة	القيمة المتداولة
قطاع المصارف												
مصرف اشور الدولي	BASH	0.300	0.300	0.300	0.300	0.300	0.310	0.310	-3.23	1	40,000	12,000
مصرف بغداد	BBOB	4.230	4.240	4.200	4.230	4.210	4.230	4.230	0.24	88	69,319,209	293,234,880
المصرف التجاري العراقي الاسلامي	BCOI	0.930	0.930	0.910	0.920	0.940	0.940	0.940	-2.13	69	122,470,029	112,098,580
مصرف الاقتصاد	BEFI	0.290	0.290	0.290	0.290	0.290	0.290	0.290	0.00	1	40,000	11,600
مصرف الخليج التجاري	BGUC	0.430	0.430	0.420	0.420	0.430	0.430	0.430	-2.33	10	28,954,506	12,183,438
المصرف العراقي الاسلامي	BIIB	1.430	1.430	1.430	1.430	1.460	1.440	1.440	-2.04	6	7,100,000	10,154,000
مصرف الشرق الأوسط	BIME	0.070	0.070	0.070	0.070	0.080	0.070	0.070	-12.50	21	274,000,000	19,180,000
مصرف المنصور	BMNS	1.490	1.490	1.470	1.480	1.500	1.480	1.480	-0.67	79	45,477,100	67,245,207
المصرف الاهلي العراقي	BNOI	4.130	4.150	4.070	4.100	4.160	4.070	4.130	-1.45	204	119,931,951	492,068,862
مجموع قطاع المصارف												479
قطاع الاتصالات												
اسيا سيل للاتصالات	TASC	11.350	11.400	11.350	11.350	11.340	11.350	11.350	0.00	19	3,918,670	44,487,776
مجموع قطاع الاتصالات												19
قطاع التأمين												
الامين للتأمين	NAME	0.750	0.750	0.750	0.750	0.800	0.800	0.800	-6.25	2	1,000,000	750,000
مجموع قطاع التأمين												2
قطاع الخدمات												
بغداد العراق للنقل العام	SBPT	33.000	34.500	33.000	33.520	32.340	34.450	33.000	4.39	45	953,262	31,956,988
العاب الكرخ السياحية	SKTA	4.050	4.050	4.050	4.050	4.060	4.050	4.050	-3.57	1	25,000	101,250
مجموع قطاع الخدمات												46
قطاع الصناعة												
بغداد للمشروبات الغازية	IBSD	4.230	4.240	4.220	4.230	4.240	4.230	4.230	0.00	25	7,815,567	33,053,066
الكندي لانتاج اللقاحات	IKLV	2.800	2.850	2.600	2.650	2.600	2.800	2.600	7.69	13	4,095,000	10,860,750
المنصور للصناعات الدوائية	IMAP	2.500	2.500	2.500	2.500	2.500	2.500	2.500	0.00	12	15,465,680	38,664,200
المعدنية والدراجات	IMIB	2.000	2.240	2.000	2.020	2.000	2.240	2.000	12.00	2	10,961	22,153
انتاج الالبسة الجاهزة	IRMC	3.000	3.000	2.900	2.930	3.100	2.900	3.100	-6.45	3	400,000	1,170,000
مجموع قطاع الصناعة												55
قطاع الفنادق والسياحة												
فندق بغداد	HBAG	11.500	11.500	11.500	11.500	11.500	11.500	11.500	0.00	2	21,545	247,768
فندق بابل	HBAY	90.000	94.000	90.000	90.440	89.940	92.000	89.940	3.37	6	139,920	12,654,800
فنادق عشتار	HISH	9.350	9.500	9.350	9.480	9.480	9.500	9.480	0.00	13	1,583,120	15,007,747
الوطنية للاستثمارات السياحية	HNTI	10.010	10.010	10.010	10.010	10.020	10.010	10.010	-0.50	1	1,000,000	10,010,000
فندق السدير	HSAD	24.000	24.000	24.000	24.000	23.270	24.000	24.000	-7.51	3	523,993	12,575,832
مجموع قطاع الفنادق والسياحة												25
قطاع الزراعة												
العراقية لانتاج البذور	AISP	7.280	7.500	7.200	7.300	7.290	7.270	7.300	-0.14	91	17,660,365	128,957,062
مجموع قطاع الزراعة												91
مجموع السوق النظامي												717
مجموع قطاع الزراعة												91
مجموع السوق النظامي												717

الجلسة (52) نشرة المنصة الثانية لتداول الشركات ليوم الاحد 2025/3/23 Second Platform Trading

اسم الشركة	رمز الشركة	افتتاح	اعلى سعر	ادنى سعر	المعدل الحالي	المعدل السابق	سعر الاغلاق	اغلاق سابق	التغير (%)	الصفقات	الاسهم المتداولة	القيمة المتداولة
قطاع المصارف												
مصرف الائتمان	BROI	0.830	0.830	0.820	0.830	0.820	0.830	0.830	-1.20	10	6,059,884	4,969,704
مجموع قطاع المصارف												4,969,704
قطاع الصناعة												
الفلوجة لانتاج المواد الانشائية	IFCM	3.000	3.000	3.000	3.030	3.000	3.000	3.100	-3.23	2	200,000	600,000
مجموع قطاع الصناعة												600,000
مجموع السوق الثاني												5,569,704

الجلسة (52) نشرة المنصة الثالثة لتداول الشركات ليوم الاحد 2025/3/23 Undisclosed Platform Trading

اسم الشركة	رمز الشركة	افتتاح	اعلى سعر	ادنى سعر	المعدل الحالي	المعدل السابق	سعر الاغلاق	اغلاق سابق	التغير (%)	الصفقات	الاسهم المتداولة	القيمة المتداولة
قطاع الصناعة												
الصناعات الالكترونية	IELI	1.260	1.260	1.260	1.250	1.260	1.260	1.260	0.00	1	237,001	298,621
الصناعات الكيماوية والبلاستيكية	INCP	1.950	2.020	1.950	1.950	2.010	2.010	1.950	3.08	18	2,435,000	4,893,354
مجموع قطاع الصناعة												5,191,976
مجموع السوق الثالث												5,191,976
مجموع السوق												1,357,469,637

الشركات غير المتداولة لمنصة التداول النظامي لجلسة الاحد 2025/3/23

اسم الشركة	رمز الشركة	معدل السعر السابق	سعر الاغلاق السابق
قطاع المصارف			
مصرف جيهان الاسلامي	BCIH	2.030	2.030
مصرف كوردستان الدولي	BKUI	0.900	0.900
المصرف الوطني الاسلامي	BNAI	0.570	0.570
مصرف الاتحاد العراقي	BUOI	0.200	0.200
مصرف ايلاف الاسلامي	BELF	0.470	0.470
مصرف الطيف الاسلامي	BTIB	0.920	0.920
مصرف الاستثمار العراقي	BIBI	0.230	0.230
مصرف الموصل	BMFI	0.160	0.160
مصرف اسيا العراق الاسلامي	BAIB	0.900	0.900
مصرف سومر التجاري	BSUC	0.080	0.080
قطاع الاتصالات			
الخاتم للاتصالات	TZNI	2.200	2.200
قطاع التأمين			
الخليج للتأمين	NGIR	0.700	0.700
دار السلام للتأمين	NDSA	0.650	0.650
قطاع الخدمات			
النخبة للمقاولات العامة	SNUC	0.750	0.750
الموصل لمدن الالعاب	SMOF	6.000	6.000
المعمورة للاستثمارات العقارية	SMRI	4.400	4.400
رحاب كربلاء	HKAR	0.750	0.750
قطاع الصناعة			
العراقية للاعمال الهندسية	IIEW	8.500	8.500
الخازر لانتاج المواد الانشائية	IKHC	1.650	1.700
الهلال الصناعية	IHLI	2.000	2.000
العراقية لصناعات الكرتون	IICM	1.100	1.100
التمورالعراقية	IIDP	2.800	2.800
العراقية للسجاد والمفروشات	IITC	16.000	16.000
الخيطة الحديثة	IMOS	9.100	9.100
قطاع الفنادق والسياحة			
المدينة السياحية لسد الموصل	HTVM	7.200	7.200
فنادق المنصور	HMAN	40.050	40.050
قطاع الزراعة			
انتاج وتسويق اللحوم	AIPM	5.000	5.000
بابل للإنتاج الحيواني والنباتي	ABAP	25.000	25.000
الاهلية للإنتاج الزراعي	AAHP	1.210	1.210
الشرق الاوسط للاسماك	AMEF	7.500	7.500

الشركات غير المتداولة للمنصة الثانية لجلسة الاحد 2025/3/23

اسم الشركة	رمز الشركة	معدل السعر السابق	سعر الاغلاق السابق
قطاع المصارف			
مصرف العالم الاسلامي	BWOR	1.000	1.000
مصرف القرطاس الإسلامي	BQUR	1.000	1.000
مصرف العربية الاسلامي	BAAI	1.000	1.000
مصرف امين العراق	BAME	1.000	1.000
مصرف المشرق العربي	BAMS	0.940	0.940
مصرف الجنوب الاسلامي	BJAB	0.940	0.940
مصرف اربيل	BERI	0.110	0.110
مصرف المستشار الاسلامي	BMUI	1.000	1.000
مصرف الانصاري	BANS	1.000	1.000
مصرف القابض الاسلامي	BQAB	0.240	0.240
المصرف الدولي الاسلامي	BINT	0.270	0.270
مصرف التنمية الدولي	BIDB	1.000	1.000
مصرف عبر العراق للاستثمار	BTRI	1.000	1.000
مصرف نور العراق	BINI	0.850	0.850
مصرف الثقة الدولي الإسلامي	BTRU	0.750	0.750
مصرف العطاء الاسلامي	BLAD	0.080	0.080

الشركات غير المتداولة للمنصة الثانية لجلسة الاحد 2025/3/23

اسم الشركة	رمز الشركة	معدل السعر السابق	سعر الاغلاق السابق
قطاع التأمين			
الحمراء للتأمين	NHAM	0.760	0.760
الاهلية للتأمين	NAHF	0.850	0.850
قطاع الاستثمار			
الامين للاستثمار المالي	VAMF	1.000	1.000
الوئام للاستثمار المالي	VWIF	0.370	0.370
قطاع الخدمات			
ابداع شرق الاوسط	SIBD	1.000	1.000
الامين للاستثمارات العقارية	SAEI	2.150	2.150
قطاع الصناعة			
الصناعات الكيماوية العصرية	IMCI	100.000	100.000
بغداد لمواد التغليف	IBPM	3.000	3.000
الوطنية لصناعات الاثاث المنزلي	IHFI	1.250	1.250
قطاع الفنادق والسياحة			
فندق آشور	HASH	26.000	26.000
قطاع الزراعة			
شركة الريباس للدواجن والاعلاف	AREB	-	-

الشركات غير المتداولة للمنصة الثالثة لجلسة الاحد 2025/3/23

اسم الشركة	رمز الشركة	معدل السعر السابق	سعر الاغلاق السابق
المصرف المتحد للاستثمار	BUND	0.050	0.050
قطاع الاستثمار			
الباتك للاستثمارات المالية	VBAT	0.390	0.390
قطاع الخدمات			
البادية للنقل العام	SBAG	0.550	0.550
نقل المنتجات النفطية	SIGT	0.730	0.730
قطاع الصناعة			
صناعة المواد الانشائية الحديثة	IMCM	0.490	0.490
الصناعات الخفيفة	ITLI	1.070	1.070
قطاع الفنادق والسياحة			
فندق فلسطين	HPAL	18.050	18.470
الحديثة للإنتاج الحيواني	AMAP	0.500	0.500



سوق العراق للأوراق المالية
IRAQ STOCK EXCHANGE

سوق العراق للأوراق المالية
نشرة تداول أسهم غير العراقيين لجلسة الاحد 2025/3/23

نشرة تداول الاسهم المشتراة لغير العراقيين في السوق النظامي

اسم الشركة	رمز الشركة	الصفقات	الاسهم المتداولة	القيمة المتداولة
قطاع الصناعة				
المنصور للصناعات الدوائية	IMAP	1	1,680	4,200
مجموع قطاع الصناعة		1	1,680	4,200
قطاع الفنادق والسياحة				
فندق بابل	HBAY	3	57,420	5,229,800
مجموع قطاع الفنادق والسياحة		3	57,420	5,229,800
المجموع الكلي		4	59,100	5,234,000

نشرة تداول الاسهم المباعة من غير العراقيين في السوق النظامي

اسم الشركة	رمز الشركة	الصفقات	الاسهم المتداولة	القيمة المتداولة
قطاع المصارف				
مصرف بغداد	BBOB	1	720,000	3,045,600
المصرف الاهلي العراقي	BNOI	37	29,459,752	120,379,499
مجموع قطاع المصارف		38	30,179,752	123,425,099
المجموع الكلي		38	30,179,752	123,425,099

الجلسة (52) نشرة لمنصة تداول اسهم الشركات غير المدرجة OTC

اسم الشركة	رمز الشركة	اعلى سعر	ادنى سعر	المعدل الحالي	الصفقات	الاسهم المتداولة	القيمة المتداولة
قطاع المصارف							
مصرف الوركاء للاستثمار والتمويل	BWAI	0.160	0.160	0.160	3	9,100,000	1,456,000
مجموع قطاع مصارف					3	9100000	1456000
مجموع السوق					3	9,100,000	1,456,000

الشركات غير المتداولة لمنصة تداول اسهم الشركات غير المدرجة OTC

اسم الشركة	رمز الشركة	معدل السعر السابق
قطاع المصارف		
مصرف السنام الإسلامي	BSAN	-
قطاع الخدمات المالية		
الكرمل للوساطة	FKSX	10.000
الربيع للوساطة	FRSE	11.000
بوابة عشتار للنظم وخدمات الدفع	FISH	1.000

نشرة السندات غير المتداولة

تاريخ الإطفاء	آخر سعر تداول	رمز التداول	نوع الاصدارية	نوع وفتة السند
12/10/2025	1030000	CB10	الأولى	سندات بناء / مليون دينار
19/12/2025	964981	CB20	الثانية	سندات بناء / مليون دينار
9/10/2025	-	CB25	الأولى	سندات اعمار / 500 الف دينار
9/10/2027	984000	CB30	الأولى	سندات اعمار / مليون دينار
27/11/2025	-	CB35	الثانية	سندات اعمار / 500 الف دينار
27/11/2027	-	CB40	الثانية	سندات اعمار / مليون دينار
30/12/2025	-	CB45	الثالثة	سندات اعمار / 500 الف دينار
30/12/2027	-	CB50	الثالثة	سندات اعمار / مليون دينار
15/4/2026	-	CB55	الأولى	سندات انجاز / 500 الف دينار
14/4/2028	-	CB60	الأولى	سندات انجاز / مليون دينار
22/7/2026	-	CB65	الثانية	سندات انجاز / 500 الف دينار
21/7/2028	-	CB70	الثانية	سندات انجاز / مليون دينار
14/10/2026	-	CB75	الثالثة	سندات انجاز / 500 الف دينار
13/10/2028	-	CB80	الثالثة	سندات انجاز / مليون دينار