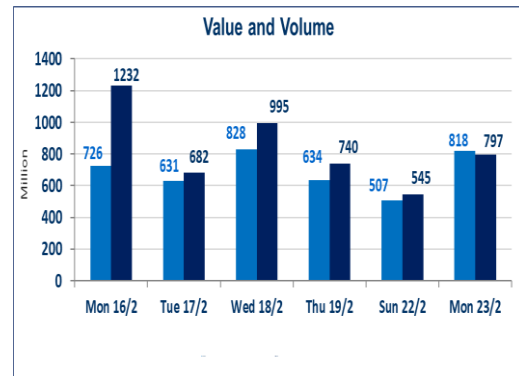


758	صفقات الشركات المدرجة وOTC
-----	----------------------------

797,032,637	قيمة الأسهم المتداولة المدرجة وOTC
-------------	------------------------------------

818,167,570	الأسهم المتداولة المدرجة وOTC
-------------	-------------------------------

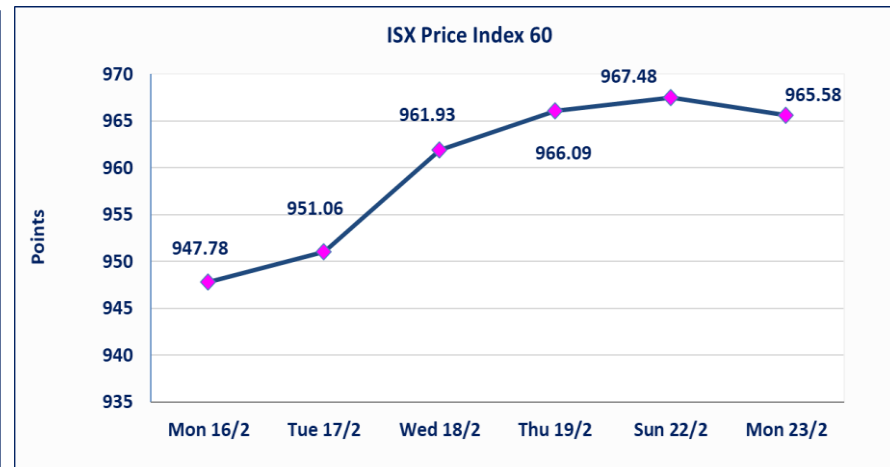
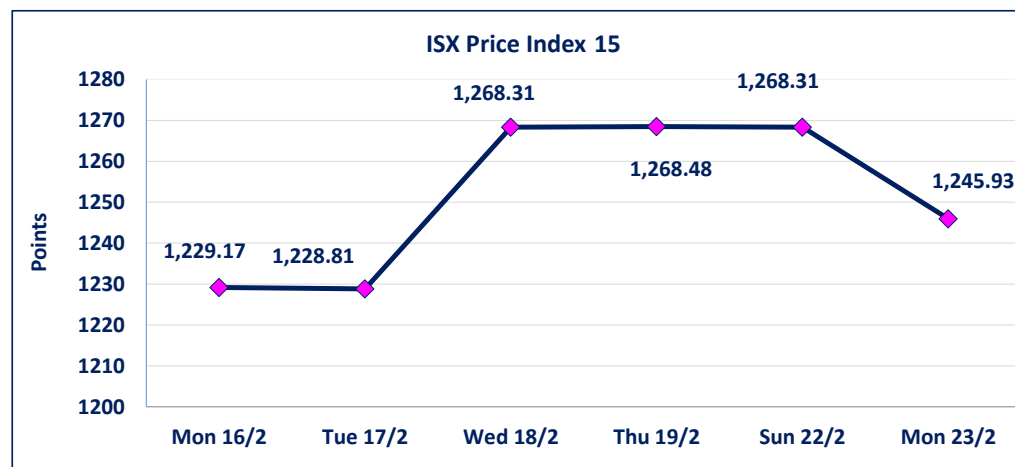


نقطة	1245.93	المؤشر ISX 15 اليوم
نقطة	1268.31	المؤشر ISX 15 السابق
%	-1.76	نسبة التغير
نقطة	-22.38	عدد النقاط

نقطة	965.58	المؤشر ISX 60 اليوم
نقطة	967.48	المؤشر ISX 60 السابق
%	-0.20	نسبة التغير
نقطة	-1.90	عدد النقاط

57	12	OTC	45	الشركات غير المتداولة المدرجة
13				الشركات المرتفعة
20				الشركات المنخفضة

118	14	OTC	104	الشركات المدرجة
51	2	OTC	49	الشركات المتداولة
0				شركات الهيئة العامة
10				الموقوفة بقرار من هيئة الأوراق المالية



إستبعاد سعر	إستبعاد سعر إغلاق آخر عقد في جلسة اليوم على أسهم شركة المصرف الاهلي العراقي البالغ (4.790) دينار ليكون (4.800) دينار سعر الاغلاق الحالي.
الحد الأعلى والادنى للتغير في السعر	نسبة التغير في المنصة النظامية (15%)، نسبة التغير في المنصة الثانية (20%)، نسبة التغير في المنصة الثالثة (5%) إرتفاعاً وانخفاضاً من سعر الاغلاق السابق.

الشركات الأكثر ارتفاعاً وانخفاضاً

نسبة التغير لاسعار الاغلاق الاكثر انخفاضاً

اسم الشركة	اغلاق	التغير (%)	الاسهم المتداولة
الخليج للتأمين وأعادة التأمين	0.450	-10.00	546,000
فندق بابل	110.000	-8.33	2,665
الامين العقارية	1.750	-5.41	1,767,113
الصناعات الالكترونية	1.810	-4.74	55,000
المواد الانشائية الحديثة	1.440	-4.64	565,070

نسبة التغير لاسعار الاغلاق الاكثر ارتفاعاً

اسم الشركة	اغلاق	التغير (%)	الاسهم المتداولة
مصرف ايلاف الاسلامي	0.230	15.00	100,000
مصرف الطيف الاسلامي	0.740	8.82	23,805
مصرف الوطني الاسلامي	0.650	8.33	500,000
مصرف سومر التجاري	0.140	7.69	15,000,600
الامين للتأمين	0.950	3.26	259,270

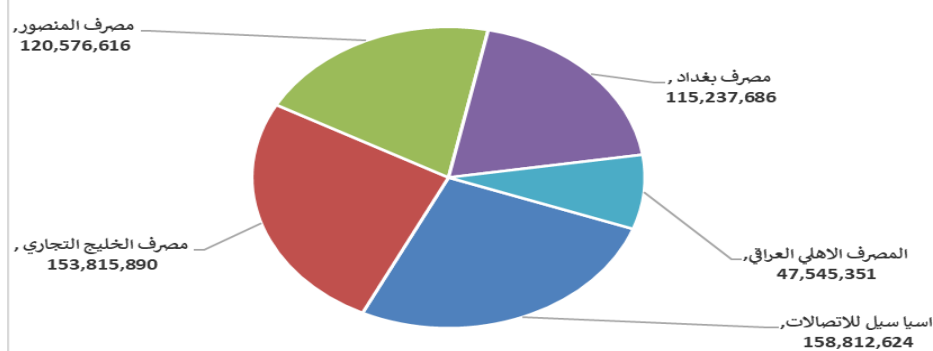
الشركات الاكثر نشاطا حسب القيمة المتداولة

اسم الشركة	اغلاق	التغير (%)	القيمة المتداولة
اسيا سيل للاتصالات	14.940	-0.40	158,812,624
مصرف الخليج التجاري	0.330	3.13	153,815,890
مصرف المنصور	2.050	-0.49	120,576,616
مصرف بغداد	3.150	1.29	115,237,686
المصرف الاهلي العراقي	4.800	0.00	47,545,351

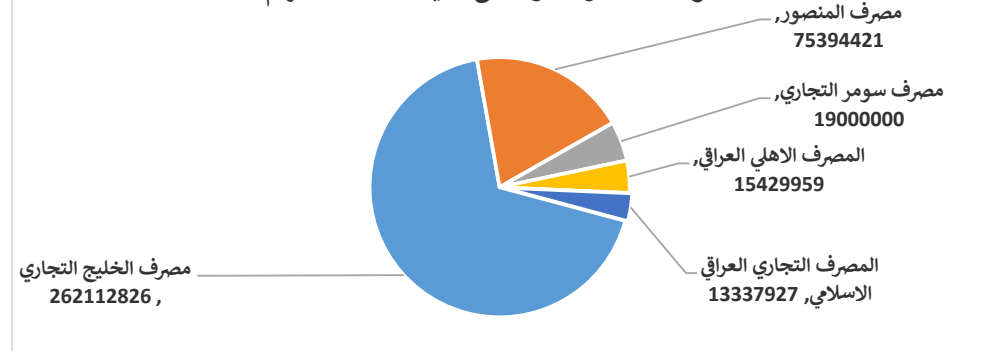
الشركات الاكثر نشاطا حسب الاسهم المتداولة (حجم التداول)

اسم الشركة	اغلاق	التغير (%)	الاسهم المتداولة
مصرف الخليج التجاري	0.330	3.13	480,591,408
مصرف المنصور	2.050	-0.49	58,648,518
مصرف بغداد	3.150	1.29	36,767,895
مصرف الشرق الأوسط	0.060	0.00	34,259,042
مصرف اشور الدولي	0.240	-4.00	25,571,816

الشركات الأكثر تداولاً من حيث قيمة التداول



الشركات الأكثر تداولاً من حيث عدد الاسهم





الجلسة (35) نشرة تداول الأسهم للمنصة النظامية لجلسة الاثنين 2026/2/23 Regular Market Trading

اسم الشركة	رمز الشركة	افتتاح	اعلى سعر	ادنى سعر	المعدل الحالي	المعدل السابق	سعر الإغلاق	إغلاق سابق	التغير (%)	الصفقات	الاسهم المتداولة	القيمة المتداولة
قطاع المصارف												
مصرف اشور الدولي	BASH	0.240	0.240	0.240	0.240	0.240	0.240	0.250	-4.00	12	25,571,816	6,137,236
مصرف بغداد	BBOB	3.110	3.150	3.100	3.130	3.080	3.150	3.110	1.29	92	36,767,895	115,237,686
المصرف التجاري العراقي الاسلامي	BCOI	0.670	0.670	0.670	0.670	0.670	0.670	0.670	0.00	19	14,485,382	9,705,206
مصرف الاقتصاد للاستثمار	BEFI	0.220	0.220	0.220	0.220	0.220	0.220	0.220	0.00	1	1,500,000	330,000
مصرف ايلاف الاسلامي	BELF	0.230	0.230	0.230	0.230	0.200	0.230	0.200	15.00	2	100,000	23,000
مصرف الخليج التجاري	BGUC	0.320	0.330	0.320	0.320	0.310	0.330	0.320	3.13	98	480,591,408	153,815,890
مصرف الاستثمار	BIBI	0.220	0.220	0.220	0.210	0.220	0.220	0.220	0.00	9	23,945,974	5,148,114
مصرف الشرق الأوسط	BIME	0.060	0.060	0.060	0.060	0.060	0.060	0.060	0.00	9	34,259,042	2,055,543
مصرف الموصل للاستثمار	BMFI	0.130	0.130	0.130	0.130	0.130	0.130	0.130	0.00	3	9,065,787	1,178,552
مصرف المنصور	BMNS	2.060	2.060	2.060	2.060	2.050	2.060	2.050	-0.49	81	58,648,518	120,576,616
مصرف الوطني الاسلامي	BNAI	0.650	0.650	0.650	0.650	0.650	0.650	0.650	8.33	1	500,000	325,000
المصرف الاهلي العراقي	BNOI	4.800	4.800	4.800	4.800	4.800	4.800	4.800	0.00	24	9,905,368	47,545,351
مصرف الطيف الاسلامي	BTIB	0.680	0.680	0.740	0.710	0.680	0.740	0.680	8.82	2	23,805	16,787
مجموع قطاع المصارف												462,094,982
قطاع الاتصالات												
اسيا سيل للاتصالات	TASC	15.000	15.000	15.000	14.980	15.000	14.940	15.000	-0.40	91	10,601,558	158,812,624
الخاتم للاتصالات	TZNI	3.250	3.300	3.300	3.300	3.320	3.300	3.320	-0.60	3	544,142	1,794,419
مجموع قطاع الاتصالات												160,607,042
قطاع التأمين												
الامين للتأمين	NAME	0.950	0.950	0.950	0.950	0.950	0.950	0.950	3.26	2	259,270	246,307
الخليج للتأمين وإعادة التأمين	NGIR	0.450	0.450	0.450	0.450	0.450	0.450	0.450	-10.00	1	546,000	245,700
مجموع قطاع التأمين												492,007
قطاع الخدمات												
بغداد العراق للنقل العام	SBPT	23.400	23.500	23.000	23.140	23.480	23.000	23.480	-1.71	26	740,999	17,148,082
مدينة العاب الكرخ السياحية	SKTA	4.100	4.100	4.100	4.100	4.100	4.100	4.100	0.00	4	174,300	714,630
الموصل لمدن الالعاب	SMOF	7.000	7.000	7.000	7.000	7.000	7.000	7.000	0.14	1	3,500	24,500
رحاب كربلاء للمقاولات	HKAR	0.690	0.690	0.690	0.690	0.690	0.690	0.690	0.00	1	4,321	2,981
مجموع قطاع الخدمات												17,890,193
قطاع الصناعة												
بغداد للمشروبات الغازية	IBSD	5.800	5.800	5.800	5.780	5.800	5.770	5.800	-0.17	30	1,926,089	11,124,605
العراقية لتصنيع التمور	IIDP	2.590	2.590	2.590	2.500	2.530	2.500	2.530	-3.47	22	1,970,923	4,928,312
الخازر لانتاج المواد الانشائية	IKHC	1.250	1.250	1.250	1.250	1.280	1.250	1.280	-2.34	2	100,000	125,000
الكندى لانتاج اللقاحات البيطرية	IKLV	2.500	2.500	2.500	2.500	2.500	2.500	2.500	0.00	5	261,093	652,733
المنصور للصناعات الدوائية	IMAP	2.060	2.060	2.060	2.060	2.060	2.060	2.060	0.00	16	2,450,897	5,050,585
الخيطة الحديثة	IMOS	5.300	5.300	5.300	5.300	5.340	5.300	5.340	-0.93	9	1,424,210	7,548,313
مجموع قطاع الصناعة												29,429,548
قطاع الفنادق والسياحة												
فندق بغداد	HBAG	11.510	11.510	11.510	11.510	11.510	11.510	11.510	0.09	1	50,000	575,500
فندق بابل	HBAY	120.000	120.000	120.000	111.760	120.000	120.000	111.760	-8.33	3	2,665	297,830
فنادق عشتار	HISH	9.000	9.000	9.000	8.950	9.000	9.000	8.950	-0.11	26	1,539,439	13,784,807
فنادق المنصور	HMAN	45.000	45.000	45.000	45.000	45.000	45.000	45.000	0.00	5	1,000,000	45,000,000
الوطنية للاستثمارات السياحية	HNTI	9.120	9.120	9.120	9.120	9.110	9.120	9.120	0.77	1	25,000	228,000
سد الموصل السياحية	HTVM	11.000	11.000	11.000	11.000	11.000	11.000	11.000	0.00	7	192,008	2,112,088
مجموع قطاع الفنادق والسياحة												61,998,225



الجلسة (35) نشرة تداول الأسهم للمنصة النظامية لجلسة الاثنين 2026/2/23 Regular Market Trading

اسم الشركة	رمز الشركة	افتتاح	اعلى سعر	ادنى سعر	المعدل الحالي	المعدل السابق	سعر الاغلاق	اغلاق سابق	التغير (%)	الصفقات	الاسهم المتداولة	القيمة المتداولة
قطاع الزراعة												
الاهلية للانتاج الزراعي	AAHP	3.050	3.050	3.050	3.050	3.060	3.050	3.060	-0.33	1	3,063	9,342
تسويق المنتجات الزراعية	AIRP	10.000	10.000	10.000	10.000	10.000	10.000	10.000	0.00	2	3,076	30,760
مجموع قطاع الزراعة										3	6,139	40,102
مجموع السوق النظامي										612	719,187,548	732,552,099



الجلسة (35) نشرة تداول المنصة الثانية لجلسة الاثنين 2026/2/23 Second Trading Platform

اسم الشركة	رمز الشركة	افتتاح	اعلى سعر	ادنى سعر	المعدل الحالي	المعدل السابق	سعر الاغلاق	اغلاق سابق	التغير (%)	الصفقات	الاسهم المتداولة	القيمة المتداولة
قطاع المصارف												
مصرف نور العراق الاسلامي	BINI	0.250	0.250	0.250	0.250	0.250	0.250	0.250	0.00	2	19,880	4,970
مجموع قطاع المصارف										2	19,880	4,970
قطاع الخدمات												
الامين العقارية	SAEI	1.850	1.850	1.750	1.750	1.850	1.750	1.850	-5.41	12	1,767,113	3,098,827
مجموع قطاع الخدمات										12	1,767,113	3,098,827
قطاع الصناعة												
الفلوجة لانتاج المواد الانشائية	IFCM	2.880	2.880	2.750	2.800	2.950	2.850	2.900	-1.72	30	4,125,000	11,530,750
مجموع قطاع الصناعة										30	4,125,000	11,530,750
مجموع السوق الثاني										44	5,911,993	14,634,547



الجلسة (35) نشرة تداول منصة الشركات غير المفصحة لجلسة الاثنين 2026/2/23 Non Disclosing Trading Platform

اسم الشركة	رمز الشركة	افتتاح	اعلى سعر	ادنى سعر	المعدل الحالي	المعدل السابق	سعر الاغلاق	اغلاق سابق	التغير (%)	الصفقات	الاسهم المتداولة	القيمة المتداولة
قطاع المصارف												
مصرف سومر التجاري	BSUC	0.130	0.140	0.130	0.130	0.130	0.140	0.130	7.69	4	15,000,600	1,950,084
مجموع قطاع المصارف										4	15,000,600	1,950,084
قطاع الخدمات												
البيادية للنقل العام	SBAG	0.890	0.910	0.890	0.900	0.890	0.910	0.890	2.25	4	424,900	384,516
نقل المنتجات النفطية	SIGT	1.600	1.600	1.600	1.600	1.540	1.600	1.590	0.63	1	3,000	4,800
مجموع قطاع الخدمات										5	427,900	389,316
قطاع الصناعة												
الصناعات الالكترونية	IELI	1.810	1.810	1.810	1.810	1.900	1.810	1.900	-4.74	2	55,000	99,550
الهلال الصناعية	IHLI	1.600	1.600	1.600	1.600	1.600	1.600	1.600	0.00	3	300,000	480,000
العراقية لصناعات الكرتون	IICM	1.880	1.880	1.880	1.880	1.980	1.880	1.970	-4.57	10	501,705	943,205
المواد الانشائية الحديثة	IMCM	1.450	1.450	1.440	1.450	1.510	1.440	1.510	-4.64	7	565,070	819,262
الكيمياوية والبلاستيكية	INCP	1.900	1.900	1.900	1.900	1.900	1.900	1.900	0.00	1	10,000	19,000
الصناعات الخفيفة	ITLI	1.300	1.300	1.300	1.300	1.330	1.300	1.330	-2.26	4	1,045,000	1,358,500
مجموع قطاع الصناعة										27	2,476,775	3,719,518
قطاع الفنادق والسياحة												
فندق فلسطين	HPAL	20.500	20.500	20.300	20.360	20.530	20.300	20.500	-0.98	20	1,111,034	22,620,663
مجموع قطاع الفنادق والسياحة										20	1,111,034	22,620,663
قطاع الزراعة												
العراقية لانتاج البذور	AISP	4.900	4.900	4.890	4.900	4.860	4.900	4.890	0.20	32	2,776,720	13,603,910
مجموع قطاع الزراعة										32	2,776,720	13,603,910
مجموع السوق الثالث										88	21,793,029	42,283,491
مجموع السوق										744	746,892,570	789,470,137

الشركات غير المتداولة لمنصة التداول النظامي لجلسة الاثنين 2026/2/23

اسم الشركة	رمز الشركة	معدل السعر السابق	سعر الاغلاق السابق
قطاع المصارف			
مرف جيهان الاسلامي	BCIH	2.200	2.200
مرف اسيا العراق الاسلامي	BAIB	0.780	0.780
مرف العراقي الاسلامي	BIIB	1.000	1.000
مرف كوردستان الدولي الاسلامي	BKUI	1.400	1.400
صمرف المتحد للاستثمار	BUND	0.050	0.050
مرف الاتحاد العراقي	BUOI	0.170	0.170
قطاع التأمين			
السلام للتأمين	NDSA	0.700	0.700
قطاع الصناعة			
راقية للسجاد والمفروشات	IITC	17.400	17.400
راقية للاعمال الهندسية	IIEW	5.500	5.500
بناعات المعدنية والدراجات	IMIB	1.850	1.850
ج الالبسة الجاهزة	IRMC	2.300	2.300
قطاع الخدمات			
عمورة العقارية	SMRI	3.190	3.180
خبة للمقاولات العامة	SNUC	0.600	0.600
قطاع الفنادق والسياحة			
ق. السدير	HSAD	23.000	23.020
قطاع الزراعة			
رق الاوسط للاسماك	AMEF	6.450	6.450
راقية لانتاج وتسويق اللحوم	AIPM	4.600	4.600
نديثة لانتاج الحيواني	AMAP	0.360	0.360
ل لانتاج الحيواني والنباتي	ABAP	6.500	6.500

الشركات غير المتداولة للمنصة الثانية لجلسة الاثنين 2026/2/23

اسم الشركة	رمز الشركة	معدل السعر السابق	سعر الاغلاق السابق
قطاع المصارف			
مرف الجنوب الاسلامي	BJAB	0.940	0.940
مرف العربية الاسلامي	BAAI	1.000	1.000
مرف العالم الاسلامي	BWOR	1.000	1.000
مرف الثقة الاسلامي	BTRU	0.750	0.750
مرف القابض الاسلامي	BQAB	0.090	0.090
مرف امين العراق	BAME	1.000	1.000
مرف الاقليم التجاري	BRTB	1.000	1.000
مرف المستشار	BMUI	1.000	1.000
مرف المشرق العربي	BAMS	0.850	0.850
مرف الانصاري	BANS	0.050	0.050
مرف عبر العراق للاستثمار	BTRI	0.310	0.310
مرف اربيل	BERI	0.110	0.110
صمرف الدولي الإسلامي	BINT	0.200	0.200

1.000	1.000	BRAJ	برف الراجح الاسلامي
1.000	1.000	BIDB	برف التنمية
0.100	0.100	BLAD	برف العطاء الاسلامي
0.600	0.600	BROI	برف الائتمان العراقي

الشركات غير المتداولة للمنصة الثانية لجلسة الاثنين 2026/2/23

اسم الشركة	رمز الشركة	معدل السعر السابق	سعر الاغلاق السابق
قطاع التامين			
ملية للتامين	NAHF	0.850	0.850
نمراء للتامين	NHAM	2.470	2.470
قطاع الاستثمار			
بين للاستثمار المالي	VAMF	1.200	1.200
قطاع الخدمات			
اع شرق الاوسط	SIBD	1.000	1.000
قطاع الصناعة			
بنائع الكيماوية العصرية	IMCI	100.000	100.000
طنبية لصناعات الاثاث المنزلي	IHFI	1.000	1.000
اد لمواد التغليف	IBPM	3.000	3.000
قطاع الفنادق والسياحة			
ق أشور	HASH	27.000	27.000
قطاع الزراعة			
بنة الريباس للدواجن والاعلاف	AREB	-	-

الشركات غير المتداولة للمنصة الثالثة لجلسة الاثنين 2026/2/23

اسم الشركة	رمز الشركة	معدل السعر السابق	سعر الاغلاق السابق
قطاع المصارف			
برف القرطاس الاسلامي	BQUR	1.000	1.000

نشرة تداول الاسهم المشتراة لغير العراقيين في السوق النظامي

اسم الشركة	رمز الشركة	الصفقات	الاسهم المتداولة	القيمة المتداولة
قطاع المصارف				
المصرف الاهلي العراقي	BNOI	8	5,000,000	24,000,000
مصرف الخليج التجاري	BGUC	14	48,291,430	15,453,258
مجموع قطاع المصارف		22	53,291,430	39,453,258
المجموع الكلي		22	53,291,430	39,453,258

نشرة تداول الاسهم المباعة من غير العراقيين في السوق النظامي

اسم الشركة	رمز الشركة	الصفقات	الاسهم المتداولة	القيمة المتداولة
قطاع الاتصالات				
اسيا سيل للاتصالات	TASC	27	2,552,728	38,198,284
مجموع قطاع الاتصالات		27	2,552,728	38,198,284
المجموع الكلي		27	2,552,728	38,198,284

الجلسة (35) نشرة التداول لمنصة الشركات غير المدرجة OTC

اسم الشركة	رمز الشركة	اعلى سعر	ادنى سعر	المعدل الحالي	الصفقات	الاسهم المتداولة	القيمة المتداولة
قطاع المصارف							
مصرف الوركاء للاستثمار والتمويل	BWAI	0.110	0.100	0.110	13	71,250,000	7,495,000
مجموع قطاع مصارف					13	71,250,000	7,495,000
قطاع المصارف							
كركوك لانتاج المواد الانشائية	IKFP	2.700	2.700	2.700	1	25,000	67,500
مجموع قطاع مصارف					1	25,000	67,500
مجموع الكلي					14	71,275,000	7,562,500

الشركات غير المتداولة لمنصة تداول اسهم الشركات غير المدرجة OTC

اسم الشركة	رمز الشركة	معدل السعر السابق
قطاع المصارف		
مصرف السنام الاسلامي	BSAN	3.000
مصرف حمورابي التجاري	BHAM	-
قطاع التأمين		
دلنيا للتأمين	NDIL	-
البادية للتأمين	NBAD	-
ايلاف للتأمين	NELF	-
شط العرب للتأمين	NSHA	1.000
كوردستان الدولي للتأمين	NKUI	0.500
قطاع الخدمات المالية		
بوابة عشتار للنظم وخدمات الدفع	FISH	1.000
سما بغداد للصرافة	FSBE	-
الشركة العراقية لضمان الودائع	FIDI	-
الربيع للوساطة	FRSE	9.500
الكرمل للوساطة	FKSX	10.000

نشرة تداول الاسهم المباعة من غير العراقيين في السوق الشركات الغير مدرجة

اسم الشركة	رمز الشركة	الصفقات	الاسهم المتداولة	القيمة المتداولة
قطاع المصارف				
مصرف الوركاء للاستثمار و ال	BWAI	3	15,000,000	1,500,000
مجموع		3	15,000,000	1,500,000
المجموع الكلي		3	15,000,000	1,500,000

نشرة السندات غير المتداولة

تاريخ الإطفاء	آخر سعر تداول	رمز التداول	نوع الاصدارية	نوع وفئة السند
9/10/2027	1,001,095	CB30	الأولى	سندات اعمار / مليون دينار
27/11/2027	-	CB40	الثانية	سندات اعمار / مليون دينار
30/12/2027	-	CB50	الثالثة	سندات اعمار / مليون دينار
15/4/2026	-	CB55	الأولى	سندات انجاز / 500 الف دينار
14/4/2028	-	CB60	الأولى	سندات انجاز / مليون دينار
	502,671	CB65	الثانية	سندات انجاز / 500 الف دينار
21/7/2028	1,026,082	CB70	الثانية	سندات انجاز / مليون دينار
14/10/2026	-	CB75	الثالثة	سندات انجاز / 500 الف دينار
	978,182	CB80	الثالثة	سندات انجاز / مليون دينار
10/2/2027	-	CB85	الأولى	سندات الوطنية / 500 الف دينار
9/2/2029	-	CB90	الأولى	سندات الوطنية / مليون دينار
20/3/2027	-	CB95	الثانية	سندات الوطنية / 500 الف دينار
19/3/2029	-	CB100	الثانية	سندات الوطنية / مليون دينار
20/4/2027	-	CB105	الثالثة	سندات الوطنية / 500 الف دينار
19/4/2029	-	CB110	الثالثة	سندات الوطنية / مليون دينار