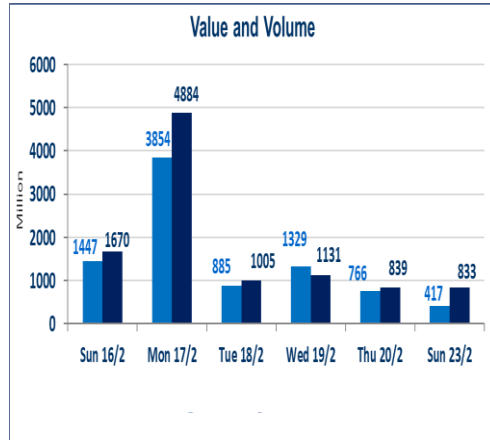


464	صفقات الشركات المدرجة وOTC
-----	----------------------------



833,271,935	قيمة الأسهم المتداولة المدرجة و OTC
-------------	-------------------------------------

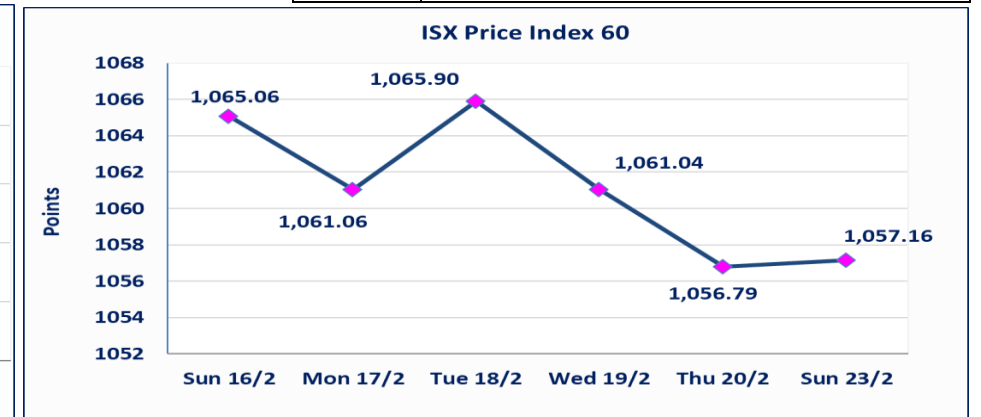
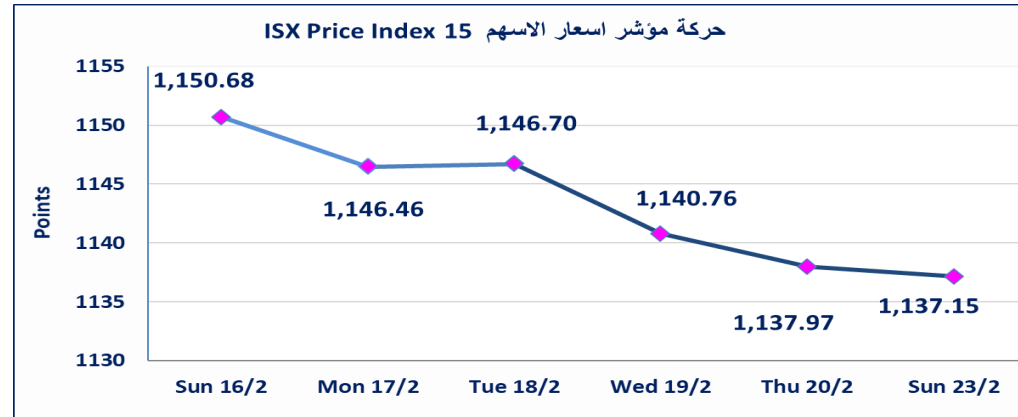
نقطة	1137.15	المؤشر ISX 15 اليوم
نقطة	1137.97	المؤشر ISX 15 السابق
%	-0.07	نسبة التغير
نقطة	-0.82	عدد النقاط

65	5	OTC	60	الشركات غير المتداولة المدرجة
5				الشركات المرتفعة
10				الشركات المنخفضة

417,223,452	الاسهم المتداولة المدرجة و OTC
-------------	--------------------------------

نقطة	1057.16	المؤشر ISX 60 اليوم
نقطة	1056.79	المؤشر ISX 60 السابق
%	0.04	نسبة التغير
نقطة	0.37	عدد النقاط

112	8	OTC	104	الشركات المدرجة
31	1	OTC	30	الشركات المتداولة
7				شركات الهيئة العامة
7				الموقوفة بقرار من هيئة الأوراق المالية



تم البدء بعمليات ايداع شهادات اسهم مساهمين شركة مصرف حمورابي التجاري اعتباراً من جلسة الخميس 2025/2/13 وسيتم اطلاق التداول بعد ايداع 5% من راس المال او بعد مرور (21) يوم من تاريخ بدء الايداع في منصة الشركات غير المدرجة ISX-OTC.	مصرف حمورابي التجاري
استناداً الى قرار هيئة الاوراق المالية المرقم 2871/9 في 2024/12/30 وقرار مجلس المحافظين قبول ادراج وايداع وتداول سندات انجاز - الاصدارية الثالثة بفئتين (500 الف - مليون دينار).	سندات انجاز الاصدارية الثالثة
نسبة التغير في المنصة النظامية (15%)، ونسبة التغير في المنصة الثانية (20%)، ونسبة التغير في المنصة الثالثة (5%) إرتفاعاً وإنخفاضاً من سعر الاغلاق السابق.	الحد الأعلى والادنى للتغير في السعر

## الشركات الأكثر ارتفاعاً وانخفاضاً

### نسبة التغير لاسعار الاغلاق الاكثر انخفاضاً

اسم الشركة	الاسهم المتداولة	التغير (%)	اغلاق
الخازر لانتاج المواد الانشائية	100,000	-15.00	1.870
بغداد العراق للنقل العام	1,594,555	-5.98	27.500
التمورالعراقية	174,880	-3.33	2.900
مصرف الخليج التجاري	82,915,379	-2.08	0.470
مصرف الائتمان	20,000,000	-1.19	0.830

### نسبة التغير لاسعار الاغلاق الاكثر ارتفاعاً

اسم الشركة	الاسهم المتداولة	التغير (%)	اغلاق
مصرف الشرق الأوسط	31,008,456	14.29	0.080
العاب الكرخ السياحية	200,000	8.70	4.500
الامين للاستثمارات العقارية	9,916	4.95	2.330
بغداد للمشروبات الغازية	8,155,697	0.95	4.240
فنادق عشتار	100,000	0.11	9.160

## الشركات الأكثر نشاطاً من حيث عدد الأسهم المتداولة (حجم التداول) والقيمة المتداولة

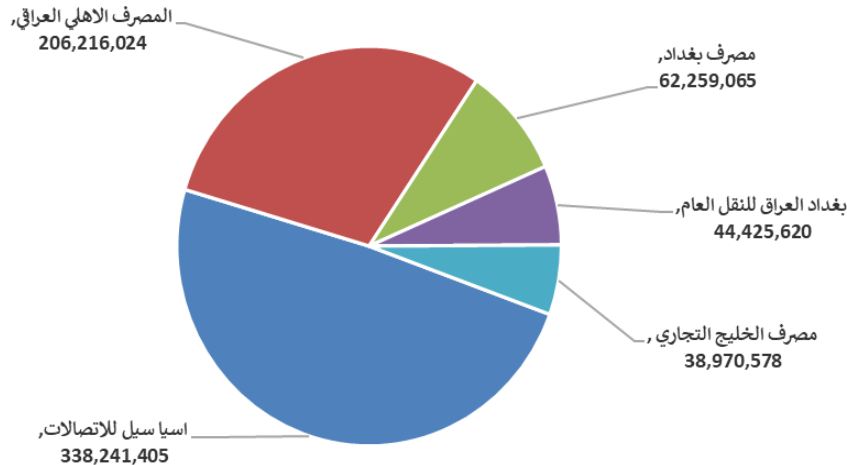
### الشركات الاكثر نشاطا حسب القيمة المتداولة

اسم الشركة	القيمة المتداولة	التغير (%)	اغلاق
اسيا سيل للاتصالات	338,241,405	-0.34	11.890
المصرف الاهلي العراقي	206,216,024	-0.53	3.760
مصرف بغداد	62,259,065	-0.24	4.140
بغداد العراق للنقل العام	44,425,620	-5.98	27.500
مصرف الخليج التجاري	38,970,578	-2.08	0.470

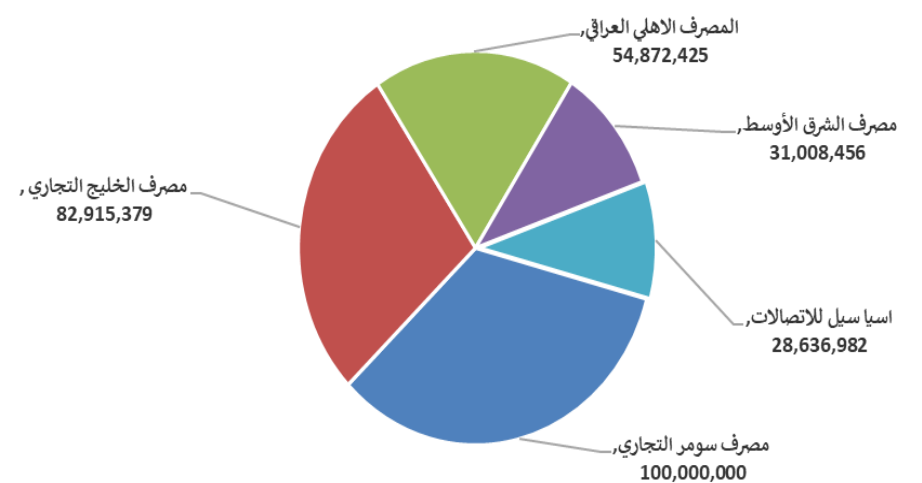
### الشركات الاكثر نشاطا حسب الاسهم المتداولة (حجم التداول)

اسم الشركة	الاسهم المتداولة	التغير (%)	اغلاق
مصرف سومر التجاري	100,000,000	0.00	0.090
مصرف الخليج التجاري	82,915,379	-2.08	0.470
المصرف الاهلي العراقي	54,872,425	-0.53	3.760
مصرف الشرق الأوسط	31,008,456	14.29	0.080
اسيا سيل للاتصالات	28,636,982	-0.34	11.890

### الشركات الأكثر تداولاً من حيث قيمة التداول



### الشركات الأكثر تداولاً من حيث عدد الاسهم





الجلسة (33) نشرة منصة تداول الاسهم النظامية ليوم الاحد 2025/2/23 Regular Market Trading

اسم الشركة	رمز الشركة	افتتاح	اعلى سعر	ادنى سعر	المعدل الحالي	المعدل السابق	سعر الاغلاق	اغلاق سابق	التغير (%)	الصفقات	الاسهم المتداولة	القيمة المتداولة	
قطاع المصارف													
مصرف اشور الدولي	BASH	0.300	0.310	0.300	0.300	0.300	0.300	0.300	0.00	4	2,050,000	615,500	
مصرف بغداد	BBOB	4.150	4.150	4.130	4.140	4.150	4.140	4.150	-0.24	41	15,040,604	62,259,065	
المصرف التجاري العراقي الاسلامي	BCOI	0.920	0.920	0.920	0.920	0.920	0.920	0.920	0.00	7	5,830,710	5,364,253	
مصرف الاقتصاد	BEFI	0.290	0.290	0.290	0.290	0.290	0.290	0.290	0.00	4	11,011	3,193	
مصرف الخليج التجاري	BGUC	0.470	0.480	0.470	0.470	0.480	0.470	0.480	-2.08	30	82,915,379	38,970,578	
مصرف الاستثمار العراقي	BIBI	0.270	0.270	0.270	0.270	0.270	0.270	0.270	0.00	1	50,000	13,500	
المصرف العراقي الاسلامي	BIIB	1.450	1.460	1.450	1.450	1.450	1.460	1.450	0.00	9	7,258,095	10,543,238	
مصرف الشرق الأوسط	BIME	0.080	0.080	0.080	0.080	0.080	0.080	0.070	14.29	5	31,008,456	2,480,676	
مصرف الموصل	BMFI	0.160	0.160	0.160	0.160	0.160	0.160	0.160	0.00	2	2,002,000	320,320	
المصرف الاهلي العراقي	BNOI	3.760	3.780	3.750	3.760	3.780	3.760	3.780	-0.53	91	54,872,425	206,216,024	
مصرف سومر التجاري	BSUC	0.090	0.090	0.090	0.090	0.090	0.090	0.090	0.00	2	100,000,000	9,000,000	
											196	301,038,680	335,786,348
مجموع قطاع المصارف													
قطاع الاتصالات													
اسيا سيل للاتصالات	TASC	11.930	11.930	11.800	11.810	11.950	11.890	11.930	-0.34	46	28,636,982	338,241,405	
الخاتم للاتصالات	TZNI	2.300	2.300	2.300	2.300	2.300	2.300	2.300	0.00	7	1,500,000	3,450,000	
											53	30,136,982	341,691,405
مجموع قطاع الاتصالات													
قطاع الخدمات													
بغداد العراق للنقل العام	SBPT	29.250	29.250	27.010	27.860	29.290	27.500	29.250	-5.98	50	1,594,555	44,425,620	
العاب الكرخ السياحية	SKTA	4.150	4.500	4.150	4.190	4.150	4.500	4.150	8.70	15	200,000	837,737	
المعمورة للاستثمارات العقارية	SMRI	4.850	4.850	4.850	4.850	4.850	4.850	4.850	0.00	11	710,000	3,441,500	
النخبة للمقاولات العامة	SNUC	0.750	0.750	0.750	0.750	0.710	0.750	0.750	0.00	1	4,638	3,479	
											77	2,509,193	48,708,335
مجموع قطاع الخدمات													
قطاع الصناعة													
بغداد للمشروبات الغازية	IBSD	4.200	4.250	4.200	4.240	4.210	4.240	4.200	0.95	34	8,155,697	34,572,539	
التمور العراقية	IIDP	3.000	3.000	2.900	2.910	3.000	2.900	3.000	-3.33	7	174,880	509,140	
الخازر لانتاج المواد الانشائية	IKHC	1.870	1.870	1.870	1.870	2.200	1.870	1.870	-15.00	1	100,000	187,000	
الكندي لانتاج اللقاحات	IKLV	2.800	2.800	2.800	2.800	2.800	2.800	2.800	-0.36	4	683,182	1,912,910	
المنصور للصناعات الدوائية	IMAP	2.460	2.460	2.440	2.450	2.480	2.460	2.460	0.00	40	9,800,000	24,015,721	
المعدنية والدرجات	IMIB	2.000	2.000	2.000	2.000	2.000	2.000	2.000	0.00	5	550,000	1,100,000	
انتاج الالبسة الجاهزة	IRMC	3.290	3.290	3.290	3.290	3.290	3.290	3.290	0.00	1	22,748	74,841	
											92	19,486,507	62,372,151
مجموع قطاع الصناعة													
قطاع الفنادق والسياحة													
فنادق عشتار	HISH	9.160	9.160	9.160	9.160	9.150	9.160	9.160	0.11	2	100,000	916,000	
											2	100,000	916,000
مجموع قطاع الفنادق والسياحة													
											420	353,271,362	789,474,239
مجموع السوق النظامي													

الجلسة (33) نشرة المنصة الثانية لتداول الشركات ليوم الاحد 2025/2/23 Second Platform Trading

اسم الشركة	رمز الشركة	افتتاح	اعلى سعر	ادنى سعر	المعدل الحالي	المعدل السابق	سعر الاغلاق	اغلاق سابق	التغير (%)	الصفقات	الاسهم المتداولة	القيمة المتداولة
قطاع المصارف												
مصرف الائتمان	BROI	0.830	0.830	0.830	0.830	0.830	0.830	0.840	-1.19	13	20,000,000	16,600,000
مجموع قطاع المصارف												16,600,000
قطاع الخدمات												
الامين للاستثمارات العقارية	SAEI	2.330	2.330	2.330	2.330	2.220	2.330	2.220	4.95	2	9,916	23,104
مجموع قطاع الخدمات												23,104
قطاع الصناعة												
الوطنية لصناعات الاثاث المنزلي	IHFI	1.300	1.300	1.300	1.300	1.350	1.300	1.300	0.00	5	3,250,000	4,225,000
مجموع قطاع الصناعة												4,225,000
مجموع السوق الثاني												20,848,104

الجلسة (33) نشرة المنصة الثالثة لتداول الشركات ليوم الاحد 2025/2/23 Undisclosed Platform Trading

اسم الشركة	رمز الشركة	افتتاح	اعلى سعر	ادنى سعر	المعدل الحالي	المعدل السابق	سعر الاغلاق	اغلاق سابق	التغير (%)	الصفقات	الاسهم المتداولة	القيمة المتداولة
قطاع الصناعة												
الصناعات الكيماوية والبلاستيكية	INCP	2.030	2.030	2.030	2.030	2.030	2.030	2.030	0.00	4	5,000,000	10,150,000
الصناعات الخفيفة	ITLI	1.090	1.090	1.080	1.080	1.090	1.080	1.090	-0.92	11	7,050,000	7,644,000
مجموع قطاع الصناعة												17,794,000
مجموع السوق الثالث												17,794,000
مجموع السوق												828,116,343

الشركات غير المتداولة لمنصة التداول النظامي لجلسة الاحد 2025/2/23

اسم الشركة	رمز الشركة	معدل السعر السابق	سعر الاغلاق السابق
قطاع المصارف			
مصرف جبهان الاسلامي	BCIH	2.030	2.030
المصرف الوطني الاسلامي	BNAI	0.570	0.570
مصرف الطيف الاسلامي	BTIB	0.920	0.920
مصرف الاتحاد العراقي	BUOI	0.200	0.200
مصرف اسيا العراق الاسلامي	BAIB	0.900	0.900
مصرف ايلاف الاسلامي	BELF	0.550	0.550
قطاع التأمين			
الامين للتأمين	NAME	0.860	0.860
دار السلام للتأمين	NDSA	0.680	0.680
الخليج للتأمين	NGIR	0.710	0.710
قطاع الخدمات			
الموصل لمدن الالعاب	SMOF	6.640	6.640
رحاب كربلاء	HKAR	0.750	0.750
قطاع الصناعة			
العراقية للاعمال الهندسية	IIEW	8.500	8.500
الخيطة الحديثة	IMOS	9.740	8.410
الهلال الصناعية	IHLI	2.170	2.190
العراقية لصناعات الكرتون	IICM	1.500	1.500
العراقية للسجاد والمفروشات	IITC	16.500	16.500
قطاع الفنادق والسياحة			
المدينة السياحية لسد الموصل	HTVM	7.200	7.200
فندق السدير	HSAD	25.000	25.000
الوطنية الاستثمارات السياحية	HNTI	10.000	10.000
فندق بابل	HBAY	100.000	100.000
فندق بغداد	HBAG	11.850	11.850
فنادق المنصور	HMAN	40.000	40.000
قطاع الزراعة			
الشرق الاوسط للاسماك	AMEF	7.500	7.500
الاهلية للانتاج الزراعي	AAHP	1.060	1.060
بابل للانتاج الحيواني والنباتي	ABAP	31.000	31.000
المنتجات الزراعية	AIRP	13.600	14.240

الشركات غير المتداولة للمنصة الثانية لجلسة الاحد 2025/2/23

اسم الشركة	رمز الشركة	معدل السعر السابق	سعر الاغلاق السابق
قطاع المصارف			
مصرف العالم الاسلامي	BWOR	1.000	1.000
مصرف القرطاس الإسلامي	BQUR	1.000	1.000
مصرف الاقليم التجاري	BRTB	1.000	1.000
مصرف العربية الاسلامي	BAAI	1.000	1.000
مصرف امين العراق	BAME	1.000	1.000
مصرف المشرق العربي	BAMS	0.940	0.940
مصرف الجنوب الاسلامي	BJAB	0.940	0.940
مصرف المال الإسلامي	BMAL	1.000	1.000
مصرف اربيل	BERI	0.110	0.110
مصرف المستشار الاسلامي	BMUI	1.000	1.000
مصرف الانصاري	BANS	1.000	1.000
مصرف القابض الاسلامي	BQAB	0.240	0.240
مصرف نور العراق	BINI	0.850	0.850
المصرف الدولي الاسلامي	BINT	0.270	0.270
مصرف التنمية	BIDB	1.000	1.000
مصرف الثقة الدولي الإسلامي	BTRU	0.750	0.750
مصرف عبر العراق للاستثمار	BTRI	1.000	1.000
مصرف العطاء الاسلامي	BLAD	0.100	0.100

الشركات غير المتداولة للمنصة الثانية لجلسة الاحد 2025/2/23

اسم الشركة	رمز الشركة	معدل السعر السابق	سعر الاغلاق السابق
قطاع التأمين			
الحمراء للتأمين	NHAM	0.760	0.760
الاهلية للتأمين	NAHF	0.850	0.850
قطاع الاستثمار			
الامين للاستثمار المالي	VAMF	1.000	1.000
الوئام للاستثمار المالي	VWIF	0.370	0.370
قطاع الخدمات			
ابداع شرق الاوسط	SIBD	1.000	1.000
قطاع الصناعة			
الصناعات الكيماوية العصرية	IMCI	100.000	100.000
بغداد لمواد التغليف	IBPM	3.000	3.000
الفلوجة لانتاج المواد الانشائية	IFCM	3.350	3.350
قطاع الفنادق والسياحة			
فندق آشور	HASH	25.000	25.000
قطاع الزراعة			
شركة الريباس للدواجن والاعلاف	AREB	-	-

الشركات غير المتداولة للمنصة الثالثة لجلسة الاحد 2025/2/23

اسم الشركة	رمز الشركة	معدل السعر السابق	سعر الاغلاق السابق
قطاع الخدمات			
نقل المنتجات النفطية	SIGT	0.760	0.760
البادية للنقل العام	SBAG	0.560	0.560
قطاع الصناعة			
صناعة المواد الانشائية الحديثة	IMCM	0.490	0.490
الصناعات الالكترونية	IELI	1.640	1.640
قطاع الزراعة			
الحديثة للانتاج الحيواني	AMAP	0.540	0.540
قطاع الفنادق والسياحة			
فندق فلسطين	HPAL	19.000	19.000

نشرة تداول الاسهم المشتراة لغير العراقيين في السوق النظامي

اسم الشركة	رمز الشركة	الصفقات	الاسهم المتداولة	القيمة المتداولة
قطاع المصارف				
المصرف التجاري العراقي	BCOI	1	200,000	184,000
مجموع قطاع المصارف		1	200,000	184,000
المجموع الكلي		1	200,000	184,000

الجلسة (33) نشرة لمنصة تداول اسهم الشركات غير المدرجة OTC

اسم الشركة	رمز الشركة	اعلى سعر	ادنى سعر	المعدل الحالي	الصفقات	الاسهم المتداولة	القيمة المتداولة
قطاع المصارف							
مصرف الوركاء للاستثمار والتمويل	BWAI	0.180	0.180	0.180	9	28,642,174	5,155,591
مجموع قطاع مصارف					9	28,642,174	5,155,591
مجموع السوق					9	28,642,174	5,155,591

الشركات غير المتداولة لمنصة تداول اسهم الشركات غير المدرجة OTC

اسم الشركة	رمز الشركة	معدل السعر السابق
قطاع المصارف		
مصرف السنام الإسلامي	BSAN	-
قطاع الخدمات المالية		
الكرمل للوساطة	FKSX	10.000
الربيع للوساطة	FRSE	11.000
بوابة عشتار للنظم وخدمات الدفع	FISH	-



### نشرة السندات غير المتداولة

تاريخ الإطفاء	آخر سعر تداول	رمز التداول	نوع الاصدارية	نوع وفئة السند
12/10/2025	1030000	CB10	الأولى	سندات بناء / مليون دينار
12/19/2025	964981	CB20	الثانية	سندات بناء / مليون دينار
10/9/2025	-	CB25	الأولى	سندات اعمار / 500 الف دينار
10/9/2027	984000	CB30	الأولى	سندات اعمار / مليون دينار
-	-	CB35	الثانية	سندات اعمار / 500 الف دينار
-	-	CB40	الثانية	سندات اعمار / مليون دينار
-	-	CB45	الثالثة	سندات اعمار / 500 الف دينار
-	-	CB50	الثالثة	سندات اعمار / مليون دينار
-	-	CB55	الأولى	سندات انجاز / 500 الف دينار
-	-	CB60	الأولى	سندات انجاز / مليون دينار
-	-	CB65	الثانية	سندات انجاز / 500 الف دينار
-	-	CB70	الثانية	سندات انجاز / مليون دينار