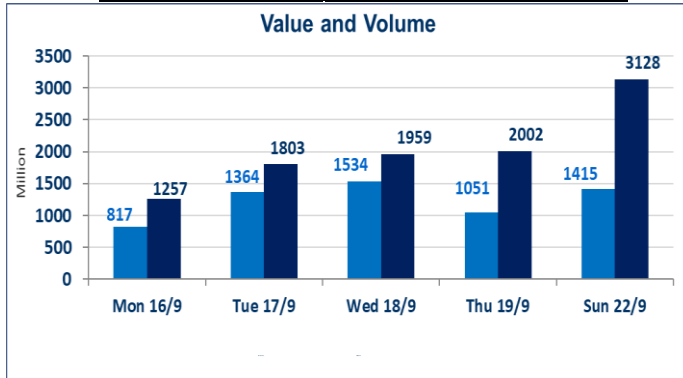


649	الصفقات
-----	---------

3,128,154,087	قيمة الأسهم المتداولة
---------------	-----------------------

1,415,575,529	الاسهم المتداولة
---------------	------------------

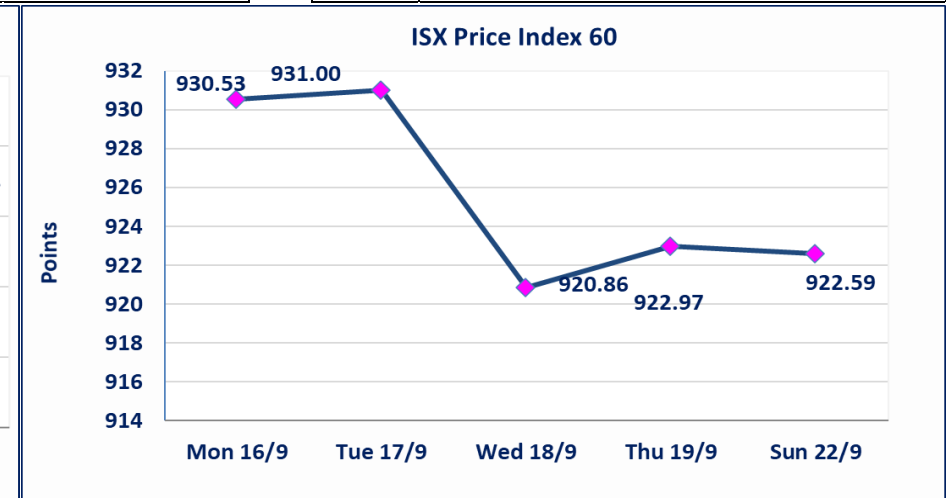
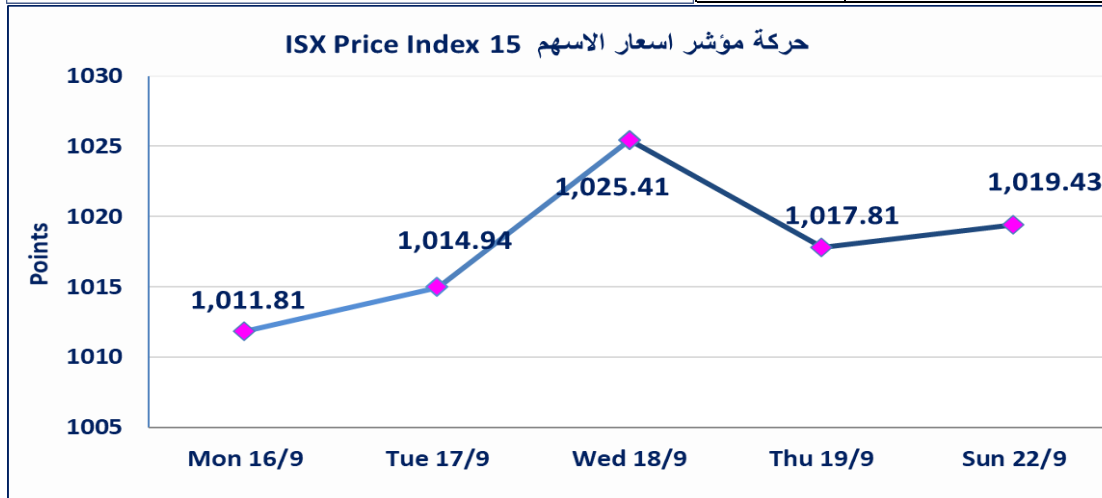


نقطة	1019.43	المؤشر ISX 15 اليوم
نقطة	1017.81	المؤشر ISX 15 السابق
%	0.16	نسبة التغير
نقطة	1.62	عدد النقاط

نقطة	922.59	المؤشر ISX 60 اليوم
نقطة	922.97	المؤشر ISX 60 السابق
%	-0.04	نسبة التغير
نقطة	-0.38	عدد النقاط

56	الشركات غير المتداولة
7	الشركات المرتفعة
10	الشركات المنخفضة
4	شركات منصة / OTC

103	الشركات المدرجة
35	الشركات المتداولة
3	شركات الهيئة العامة
9	الموقوفة بقرار من هيئة الأوراق المالية



الحد الأعلى والادنى للتغير في السعر | نسبة التغير في المنصة النظامية (15%) ، ونسبة التغير في المنصة الثانية (20%) ، ونسبة التغير في المنصة الثالثة (5%) ارتفاعا وانخفاضا من سعر الاغلاق السابق

## الشركات الأكثر ارتفاعاً وانخفاضاً

### نسبة التغير لاسعار الاغلاق الاكثر انخفاضاً

اسم الشركة	اغلاق	التغير (%)	الاسهم المتداولة
الوطنية لصناعات الاثاث المنزلي	1.560	-20.00	567,204
الامين للاستثمارات العقارية	2.450	-9.26	8,834,282
صناعة وتجارة الكرتون	2.140	-4.89	100,000
مصرف الخليج التجاري	0.330	-2.94	34,029,982
فندق فلسطين	18.000	-2.70	625,000

### نسبة التغير لاسعار الاغلاق الاكثر ارتفاعاً

اسم الشركة	اغلاق	التغير (%)	الاسهم المتداولة
مصرف سومر التجاري	0.100	11.11	64,690,000
الخليج للتأمين	0.360	5.88	100,000
العراقية لتصنيع التمور	3.000	5.26	15,672
الهلال الصناعية	1.160	3.57	10,300,000
آسياسيل للاتصالات	10.650	1.43	19,312,658

## الشركات الأكثر نشاطاً من حيث عدد الأسهم المتداولة (حجم التداول) والقيمة المتداولة

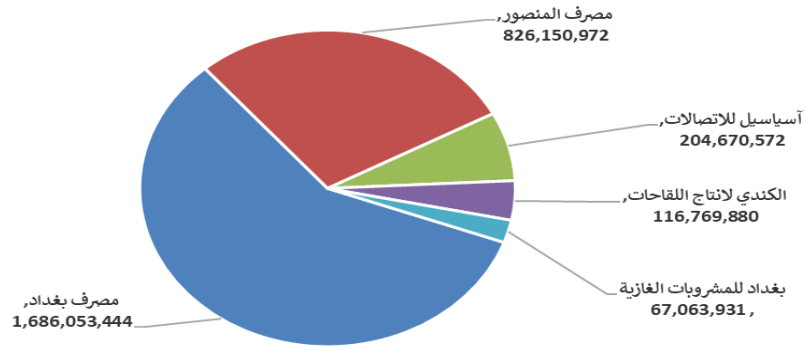
### الشركات الاكثر نشاطاً حسب القيمة المتداولة

اسم الشركة	اغلاق	التغير (%)	القيمة المتداولة
مصرف بغداد	2.900	0.00	1,686,053,444
مصرف المنصور	1.640	-1.20	826,150,972
آسياسيل للاتصالات	10.650	1.43	204,670,572
الكندي لانتاج اللقاحات	2.500	0.00	116,769,880
بغداد للمشروبات الغازية	3.880	0.26	67,063,931

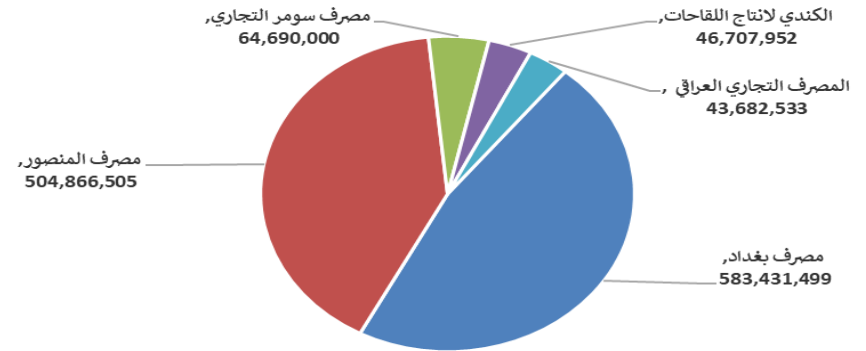
### الشركات الاكثر نشاطاً حسب الاسهم المتداولة (حجم التداول)

اسم الشركة	اغلاق	التغير (%)	الاسهم المتداولة
مصرف بغداد	2.900	0.00	583,431,499
مصرف المنصور	1.640	-1.20	504,866,505
مصرف سومر التجاري	0.100	11.11	64,690,000
الكندي لانتاج اللقاحات	2.500	0.00	46,707,952
المصرف التجاري العراقي	0.990	0.00	43,682,533

### الشركات الأكثر تداولاً من حيث قيمة التداول



### الشركات الأكثر تداولاً من حيث عدد الاسهم



الجلسة (173) نشرة منصة تداول الاسهم النظامية ليوم الاحد 2024/9/22 Regular Market Trading

اسم الشركة	رمز الشركة	افتتاح	اعلى سعر	ادنى سعر	المعدل الحالي	المعدل السابق	سعر الاغلاق	اغلاق سابق	التغير (%)	الصفقات	الاسهم المتداولة	القيمة المتداولة	
قطاع المصارف													
مصرف اشور الدولي	BASH	0.310	0.310	0.310	0.310	0.300	0.310	0.310	0.00	10	16,210,000	5,025,100	
مصرف بغداد	BBOB	2.890	2.900	2.860	2.890	2.900	2.900	2.900	0.00	99	583,431,499	1,686,053,444	
المصرف التجاري العراقي	BCOI	0.990	0.990	0.980	0.990	0.980	0.990	0.990	0.00	42	43,682,533	43,217,308	
مصرف الاقتصاد	BEFI	0.260	0.260	0.260	0.260	0.260	0.260	0.260	0.00	10	16,518,491	4,294,808	
مصرف الخليج التجاري	BGUC	0.340	0.340	0.330	0.340	0.340	0.330	0.340	-2.94	4	34,029,982	11,230,194	
مصرف الاستثمار العراقي	BIBI	0.320	0.320	0.320	0.320	0.320	0.320	0.320	0.00	1	5,424	1,736	
المصرف العراقي الاسلامي	BIIB	1.370	1.370	1.370	1.370	1.370	1.370	1.370	0.00	7	3,800,000	5,206,000	
مصرف الموصل	BMFI	0.170	0.170	0.170	0.170	0.170	0.170	0.170	0.00	2	5,100,000	867,000	
مصرف المنصور	BMNS	1.650	1.650	1.650	1.640	1.640	1.640	1.660	-1.20	148	504,866,505	826,150,972	
المصرف الاهلي العراقي	BNOI	2.490	2.490	2.450	2.450	2.500	2.450	2.490	-1.61	21	11,421,894	28,030,804	
مصرف سومر التجاري	BSUC	0.090	0.100	0.090	0.100	0.090	0.100	0.090	11.11	13	64,690,000	6,457,100	
مجموع قطاع المصارف											357	1,283,756,328	2,616,534,465
قطاع الاتصالات													
اسيايسل للاتصالات	TASC	10.500	10.680	10.500	10.600	10.450	10.650	10.500	1.43	78	19,312,658	204,670,572	
الخاتم للاتصالات	TZNI	2.420	2.420	2.400	2.420	2.420	2.400	2.420	-0.83	2	44,318	107,208	
مجموع قطاع الاتصالات											80	19,356,976	204,777,780
قطاع التأمين													
الخليج للتأمين	NGIR	0.360	0.360	0.360	0.360	0.350	0.360	0.340	5.88	1	100,000	36,000	
مجموع قطاع التأمين											1	100,000	36,000
قطاع الخدمات													
الموصل لمدن الالعاب	SMOF	8.250	8.250	8.250	8.250	8.250	8.250	8.250	0.00	1	76,500	631,125	
المعمورة العقارية	SMRI	5.500	5.500	5.500	5.500	5.450	5.500	5.500	0.00	7	420,000	2,310,000	
مجموع قطاع الخدمات											8	496,500	2,941,125
قطاع الصناعة													
بغداد للمشروبات الغازية	IBSD	3.870	3.900	3.860	3.880	3.890	3.880	3.870	0.26	47	17,277,241	67,063,931	
العراقية لتصنيع التمور	IIDP	3.000	3.000	3.000	3.000	2.850	3.000	2.850	5.26	2	15,672	47,016	
العراقية للسجاد والمفروشات	IITC	15.000	15.000	15.000	15.000	14.840	15.000	15.000	0.00	15	336,811	5,052,165	
الكندي لانتاج اللقاحات	IKLV	2.500	2.500	2.500	2.500	2.320	2.500	2.500	0.00	2	46,707,952	116,769,880	
المنصور الدوائية	IMAP	2.030	2.030	2.030	2.030	2.050	2.030	2.030	-0.49	2	3,000,000	6,090,000	
انتاج الالبسة الجاهزة	IRMC	3.500	3.500	3.500	3.500	3.500	3.500	3.500	0.00	2	300,800	1,052,800	
مجموع قطاع الصناعة											70	67,638,476	196,075,792
قطاع الفنادق والسياحة													
فندق بغداد	HBAG	11.000	11.000	11.000	11.000	11.000	11.000	11.000	0.00	16	676,362	7,439,982	
فنادق عشتار	HISH	9.600	9.600	9.500	9.580	9.630	9.500	9.580	-1.04	18	2,181,643	20,906,273	
الوطنية للاستثمارات السياحية	HNTI	9.700	9.700	9.700	9.700	9.700	9.700	9.700	0.00	2	100,000	970,000	
مجموع الفنادق والسياحة											36	2,958,005	29,316,255
مجموع السوق النظامي											552	1,374,306,285	3,049,681,417

**الجلسة (172) نشرة المنصة الثانية لتداول الشركات ليوم الاحد 2024/9/22 Undisclosed Platform Trading**

اسم الشركة	رمز الشركة	افتتاح	اعلى سعر	ادنى سعر	المعدل الحالي	المعدل السابق	سعر الاغلاق	اغلاق سابق	التغير (%)	الصفقات	الاسهم المتداولة	القيمة المتداولة
قطاع الخدمات												
الامين للاستثمارات العقارية	SAEI	2.610	2.610	2.400	2.500	2.680	2.450	2.700	-9.26	30	8,834,282	22,122,350
مجموع قطاع الخدمات												22,122,350
قطاع الصناعة												
الفلوجة لانتاج المواد الانشائية	IFCM	3.340	3.340	3.320	3.340	3.350	3.340	3.340	0.00	32	8,350,275	27,852,965
الوطنية لصناعات الاثاث المنزلي	IHFI	1.560	1.560	1.560	1.560	1.950	1.560	1.950	-20.00	4	567,204	884,838
مجموع قطاع الصناعة												28,737,804
قطاع الفنادق والسياحة												
فندق آشور	HASH	20.000	20.000	20.000	20.000	20.050	20.000	20.000	0.00	4	154,245	3,084,900
مجموع الفنادق والسياحة												3,084,900
مجموع السوق الثاني												53,945,053

**الجلسة (173) نشرة المنصة الثالثة لتداول الشركات ليوم الاحد 2024/9/22 Undisclosed Platform Trading**

اسم الشركة	رمز الشركة	افتتاح	اعلى سعر	ادنى سعر	المعدل الحالي	المعدل السابق	سعر الاغلاق	اغلاق سابق	التغير (%)	الصفقات	الاسهم المتداولة	القيمة المتداولة
قطاع المصارف												
مصرف بابل	BBAY	0.060	0.060	0.060	0.060	0.060	0.060	0.060	0.00	2	11,762,262	705,736
مجموع قطاع المصارف												705,736
قطاع الاستثمار												
البناتك للاستثمارات المالية	VBAT	0.390	0.390	0.390	0.390	0.390	0.390	0.390	0.00	2	50,976	19,881
مجموع قطاع الاستثمار												19,881
قطاع الصناعة												
الصناعات الالكترونية	IELI	0.920	0.930	0.920	0.930	0.920	0.930	0.920	1.09	2	525,000	488,000
الهلال الصناعية	IHLI	1.160	1.160	1.120	1.150	1.120	1.160	1.120	3.57	17	10,300,000	11,800,000
صناعة وتجارة الكارتون	IICM	2.140	2.140	2.140	2.140	2.250	2.140	2.250	-4.89	1	100,000	214,000
مجموع قطاع الصناعة												12,502,000
قطاع الفنادق والسياحة												
فندق فلسطين	HPAL	18.250	18.250	18.000	18.080	18.500	18.000	18.500	-2.70	3	625,000	11,300,000
مجموع الفنادق والسياحة												11,300,000
مجموع السوق الثالث												24,527,616
مجموع السوق												3,128,154,087

الشركات غير المتداولة لمنصة التداول النظامي لجلسة الاحد 2024/9/22

اسم الشركة	رمز الشركة	معدل السعر السابق	سعر الاغلاق السابق
قطاع المصارف			
مصرف الطيف الاسلامي	BTIB	0.780	0.780
مصرف آسيا العراق الاسلامي	BAIB	0.900	0.900
مصرف ايلاف الاسلامي	BELF	0.400	0.400
المصرف الوطني الاسلامي	BNAI	0.570	0.570
مصرف جيهان الإسلامي	BCIH	2.030	2.030
مصرف الشرق الأوسط	BIME	0.090	0.090
مصرف الاتحاد العراقي	BUOI	0.300	0.300
قطاع التأمين			
الامين للتأمين	NAME	0.610	0.610
دار السلام للتأمين	NDSA	0.780	0.780
قطاع الخدمات			
بغداد العراق للنقل العام	SBPT	54.000	54.000
رحاب كربلاء	HKAR	0.450	0.450
مدينة العباب الكرخ	SKTA	4.250	4.290
النخبة للمقاولات العامة	SNUC	0.680	0.680
قطاع الصناعة			
طريق الخازر للمواد الاتشائية	IKHC	2.300	2.220
المعدنية والدراجات	IMIB	2.100	2.100
العراقية للاعمال الهندسية	IIEW	9.400	9.320
قطاع الفنادق والسياحة			
فنادق المنصور	HMAN	46.000	8.500
فندق بابل	HBAY	105.000	105.000
المدينة السياحية لسد الموصل	HTVM	8.500	8.500
فندق السدير	HSAD	26.500	26.500
قطاع الزراعة			
اسماك الشرق الأوسط	AMEF	7.500	7.500
المنتجات الزراعية	AIRP	20.000	20.000
الاهلية للانتاج الزراعي	AAHP	0.930	0.930
بابل للإنتاج الحيواني والنباتي	ABAP	1.000	1.000
العراقية لتسويق اللحوم	AIPM	5.270	5.270

الشركات غير المتداولة للمنصة الثانية لجلسة الاحد 2024/9/22

اسم الشركة	رمز الشركة	معدل السعر السابق	سعر الاغلاق السابق
قطاع المصارف			
مصرف العطاء الاسلامي	BLAD	0.130	0.130
مصرف عبر العراق للاستثمار	BTRI	0.490	0.490
مصرف نور العراق	BINI	0.450	0.450
مصرف أربيل	BERI	0.110	0.110
المصرف الدولي الإسلامي	BINT	0.340	0.340
مصرف الانتمان	BROI	0.890	0.900
مصرف العالم الاسلامي	BWOR	1.000	1.000
مصرف القرطاس الإسلامي	BQUR	1.000	1.000
مصرف القابض الإسلامي	BQAB	0.240	0.240
مصرف العربية الاسلامي	BAAI	1.000	1.000
مصرف المشرق العربي	BAMS	—	—

0.750	0.750	BTRU	مصرف الثقة الدولي الإسلامي
1.000	1.000	BJAB	مصرف الجنوب الإسلامي
1.000	1.000	BRTB	مصرف الاقليم التجاري
1.000	1.000	BIDB	مصرف التنمية
1.000	1.000	BAME	مصرف أمين العراق الإسلامي
1.000	1.000	BMUI	مصرف المستشار الإسلامي
1.000	1.000	BANS	مصرف الانصاري الإسلامي

### الشركات غير المتداولة للمنصة الثانية لجلسة الاحد 2024/9/22

اسم الشركة	رمز الشركة	معدل السعر السابق	سعر الاغلاق السابق
قطاع التأمين			
الاهلية للتأمين	NAHF	0.310	0.310
الحمراء للتأمين	NHAM	0.750	0.750
قطاع الاستثمار			
الامين للاستثمار المالي	VAMF	1.000	1.00
الونام للاستثمار المالي	VWIF	0.280	0.280
قطاع الزراعة			
شركة الريباس للدواجن والاعلاف	AREB	—	—
قطاع الخدمات			
ابداع شرق الاوسط	SIBD	1.000	1.000
قطاع الصناعة			
الصناعات الكيماوية العصرية	IMCI	100.000	100.000
بغداد لمواد التغليف	IBPM	2.800	2.800

### الشركات غير المتداولة للمنصة الثالثة لجلسة الاحد 2024/9/22

اسم الشركة	رمز الشركة	معدل السعر السابق	سعر الاغلاق السابق
قطاع الخدمات			
نقل المنتجات النفطية	SIGT	0.950	0.950
البادية للنقل العام	SBAG	0.560	0.560
قطاع الصناعة			
الصناعات الخفيفة	ITLI	0.810	0.800
صناعة المواد الانشائية الحديثة	IMCM	0.490	0.490
قطاع الزراعة			
الحديثة للانتاج الحيواني	AMAP	0.500	0.500

نشرة تداول الاسهم المشتراة لغير العراقيين في السوق النظامي

اسم الشركة	رمز الشركة	الصفقات	الاسهم المتداولة	القيمة المتداولة
قطاع المصارف				
مصرف المنصور للاستثمار	BMNS	24	122,000,000	201,295,926
مجموع قطاع المصارف		24	122,000,000	201,295,926
قطاع الاتصالات				
اسيا سيل للاتصالات	TASC	33	13,000,000	137,739,500
مجموع قطاع الاتصالات		33	13,000,000	137,739,500
المجموع الكلي		57	135,000,000	339,035,426

نشرة تداول الاسهم المباعة من غير العراقيين في السوق النظامي

اسم الشركة	رمز الشركة	الصفقات	الاسهم المتداولة	القيمة المتداولة
قطاع المصارف				
مصرف بغداد	BBOB	23	505,000,000	1,459,375,000
مصرف المنصور للاستثمار	BMNS	10	30,000,000	49,200,000
مجموع قطاع المصارف		33	535,000,000	1,508,575,000
قطاع الاتصالات				
الخاتم للاتصالات	TZNI	1	42,256	102,260
مجموع قطاع الاتصالات		1	42,256	102,260
المجموع الكلي		34	535,042,256	1,508,677,260

الجلسة (4) نشرة لمنصة تداول اسهم الشركات غير المدرجة OTC

اسم الشركة	رمز الشركة	اعلى سعر	ادنى سعر	المعدل الحالي	الصفقات	الاسهم المتداولة	القيمة المتداولة
قطاع المصارف							
مصرف الوركاء للاستثمار والتمويل	BWAI	0.440	0.300	0.340	36	29,910,000	10,203,950
مجموع قطاع الخدمات المالية							
					36	29,910,000	10,203,950
مجموع السوق							
					36	29,910,000	10,203,950

الشركات غير المتداولة لمنصة تداول اسهم الشركات غير المدرجة OTC

اسم الشركة	رمز الشركة	معدل السعر السابق
قطاع الخدمات المالية		
الكرمل للوساطة	FKSX	10
الربيع للوساطة	FRSE	-





## سوق العراق للاوراق المالية

الاحد 2024/9/22

### نشرة السندات غير المتداولة

نوع وفئة السند	نوع الاصدارية	رمز التداول	اخر سعر تداول	تاريخ الإطفاء
سندات بناء / مليون دينار	الأولى	CB10	1030000	10/12/2025
سندات بناء / مليون دينار	الثانية	CB20	964981	19/12/2025
سندات اعمار / 500 الف دينار	الأولى	CB25	—	09/10/2025
سندات اعمار / مليون دينار	الأولى	CB30	984000	09/10/2027
سندات اعمار / 500 الف دينار	الثانية	CB35	—	—
سندات اعمار / مليون دينار	الثانية	CB40	—	—
سندات اعمار / 500 الف دينار	الثالثة	CB45	—	—
سندات اعمار / مليون دينار	الثالثة	CB50	—	—