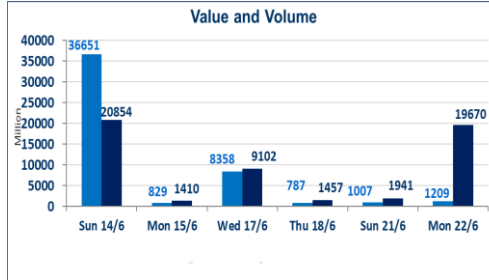


تقرير أسعار الأسهم المتداولة لسوق العراق للأوراق المالية

1908	صفات الشركات المدرجة وOTC
------	---------------------------

19,670,886,383	قيمة الأسهم المتداولة المدرجة وOTC
----------------	------------------------------------

1,209,575,835	الاسهم المتداولة المدرجة وOTC
---------------	-------------------------------

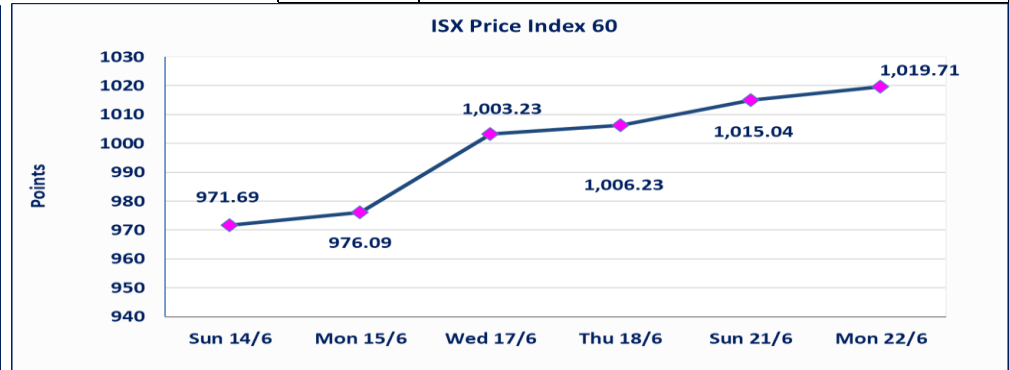
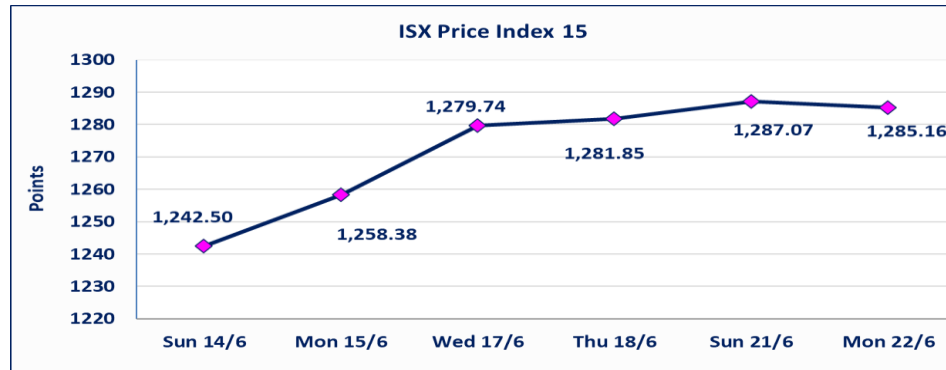


نقطة	1285.16	المؤشر ISX 15 اليوم
نقطة	1287.07	المؤشر ISX 15 السابق
%	-0.15	نسبة التغير
نقطة	-1.91	عدد النقاط

نقطة	1019.71	المؤشر ISX 60 اليوم
نقطة	1015.04	المؤشر ISX 60 السابق
%	0.46	نسبة التغير
نقطة	4.67	عدد النقاط

57	13	OTC	44	الشركات غير المدرجة
9				الشركات المرتفعة
18				الشركات المنخفضة

117	15	OTC	103	الشركات المدرجة
46	1	OTC	45	الشركات المتداولة
3				شركات الهيئة العامة
11				الموقوفة بقرار من هيئة الأوراق المالية



نفذت شركة الكرم للوساطة أمر متقابل مقصود على أسهم شركة فندق فلسطين بعدد أسهم (316,167,559) سهم، وقيمة بلغت (5,887,039,948) دينار، في زمن الجلسة الاضافي (بعد الساعة 1 ظهراً) وفقاً لإجراءات تنفيذ الصفقات الكبيرة.	الأوامر الخاصة
نفذت شركة الكرم للوساطة أمر متقابل مقصود على أسهم شركة فنادق المنصور بعدد أسهم (186,000,000) سهم، وقيمة بلغت (12,103,020,000) دينار، في زمن الجلسة الاضافي (بعد الساعة 1 ظهراً) وفقاً لإجراءات تنفيذ الصفقات الكبيرة.	الأوامر الخاصة
استناداً الى قرار الامانة العامة لمجلس الوزراء تقرر عدم تنظيم جلسة تداول ليوم الخميس الموافق 25 حزيران 2026 تزامناً مع احياء العاشر من محرم الحرام، ستتنظم الجلسات اعتباراً من يوم الاحد الموافق 28 حزيران 2026.	*
تم البدء بعمليات ايداع شهادات اسهم المساهمين لشركة الازرق للتجارة العامة إعتباراً من جلسة الارباء 2026/6/3 وسيتم اطلاق التداول إعتباراً من جلسة الارباء 2026/6/24 بعد ايداع 5% من رأس المال او بعد مرور (21) يوم من تاريخ بدء الايداع في منصة الشركات غير المدرجة ISX-OTC.	اليوم الازرق للتجارة العامة (SYAM)
تم البدء بعمليات ايداع شهادات اسهم المساهمين لشركة المصير للتأمين إعتباراً من جلسة الثلاثاء 2026/6/23 وسيتم اطلاق التداول إعتباراً من جلسة الثلاثاء 2026/6/23 بعد ايداع 5% من رأس المال او بعد مرور (21) يوم من تاريخ بدء الايداع في منصة الشركات غير المدرجة ISX-OTC.	المصير للتأمين (NMAS)
تم البدء بعمليات ايداع شهادات اسهم المساهمين لشركة دار الثقة للتأمين إعتباراً من جلسة الثلاثاء 2026/6/23 وسيتم اطلاق التداول إعتباراً من جلسة الثلاثاء 2026/6/23 بعد ايداع 5% من رأس المال او بعد مرور (21) يوم من تاريخ بدء الايداع في منصة الشركات غير المدرجة ISX-OTC.	دار الثقة للتأمين (NDAR)
تم البدء بعمليات ايداع شهادات اسهم المساهمين لشركة زين للتأمين إعتباراً من جلسة الثلاثاء 2026/6/23 وسيتم اطلاق التداول إعتباراً من جلسة الثلاثاء 2026/6/23 بعد ايداع 5% من رأس المال او بعد مرور (21) يوم من تاريخ بدء الايداع في منصة الشركات غير المدرجة ISX-OTC.	زين للتأمين (NZAI)
تم البدء بعمليات ايداع شهادات اسهم المساهمين لشركة الوطنية للصناعات الغذائية إعتباراً من جلسة الاحد 2026/5/24 وسيتم اطلاق التداول لحين اكمال انتهاء الاجراءات في مركز الايداع في منصة الشركات غير المدرجة ISX-OTC.	الوطنية للصناعات الغذائية (INFF)
نسبة التغير الحدود الدنيا للحركة السعرية للاسهم من (5% الى 10%) والحدود العليا من (10% الى 25%) في كافة المنصات ماعدا منصة OTC.	الحد الأعلى والادنى للتغير في السعر

الشركات الأكثر ارتفاعاً وانخفاضاً

نسبة التغير لاسعار الاغلاق الاكثر انخفاضاً

اسم الشركة	الاسهم المتداولة	التغير (%)	اغلاق
مصرف نور العراق الاسلامي	151,381	-4.17	0.230
مصرف اشور الدولي	3,674,959	-3.45	0.280
فندق بغداد	3,648,775	-3.23	12.000
الحمراء للتأمين	1,312	-2.80	5.200
مصرف الخليج التجاري	25,080,765	-2.78	0.350

نسبة التغير لاسعار الاغلاق الاكثر ارتفاعاً

اسم الشركة	الاسهم المتداولة	التغير (%)	اغلاق
رحاب كربلاء للمقاولات	20,000	20.00	0.660
مصرف كوردستان الدولي الاسلامي	6,713	9.09	1.200
فنادق المنصور	186,135,435	8.35	65.010
الوطنية للاستثمارات السياحية	10,000	4.65	9.000
مصرف بغداد	43,905,145	3.78	3.020

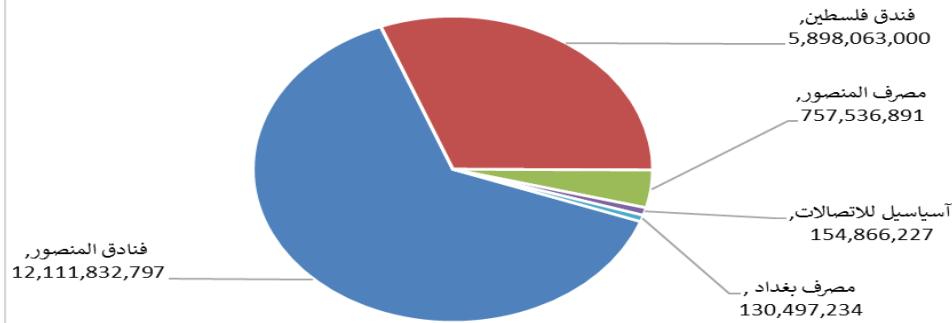
الشركات الاكثر نشاطا حسب القيمة المتداولة

اسم الشركة	القيمة المتداولة	التغير (%)	اغلاق
فنادق المنصور	12,111,832,797	8.35	65.010
فندق فلسطين	5,898,063,000	-0.80	18.500
مصرف المنصور	757,536,891	0.52	1.940
آسياسيل للاتصالات	154,866,227	-0.18	16.950
مصرف بغداد	130,497,234	3.78	3.020

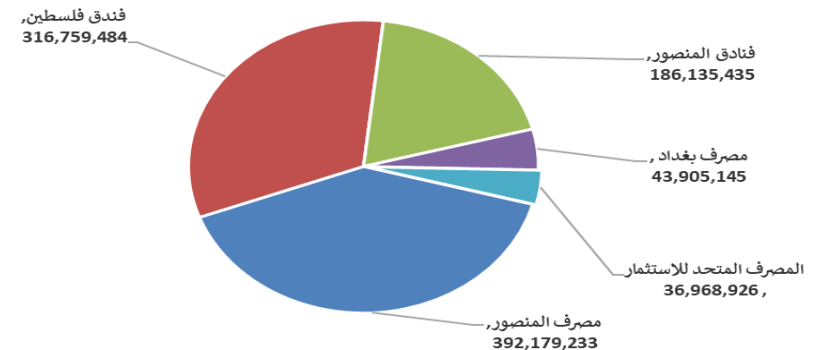
الشركات الاكثر نشاطا حسب الاسهم المتداولة (حجم التداول)

اسم الشركة	الاسهم المتداولة	التغير (%)	اغلاق
مصرف المنصور	392,179,233	0.52	1.940
فندق فلسطين	316,759,484	-0.80	18.500
فنادق المنصور	186,135,435	8.35	65.010
مصرف بغداد	43,905,145	3.78	3.020
المصرف المتحد للاستثمار	36,968,926	0.00	0.060

الشركات الأكثر تداولاً من حيث قيمة التداول



الشركات الأكثر تداولاً من حيث عدد الاسهم





الجلسة (107) نشرة تداول الأسهم للمنصة النظامية لجلسة الاثنين 2026/6/22 Regular Market Trading

اسم الشركة	رمز الشركة	افتتاح	اعلى سعر	ادنى سعر	المعدل الحالي	المعدل السابق	سعر الاغلاق	اغلاق سابق	التغير (%)	الصفقات	الاسهم المتداولة	القيمة المتداولة		
قطاع المصارف														
مصرف اشور الدولي	BASH	0.300	0.300	0.280	0.290	0.280	0.280	0.290	-3.45	12	3,674,959	1,061,331		
مصرف بغداد	BBOB	2.910	3.040	2.910	2.970	2.860	3.020	2.910	3.78	173	43,905,145	130,497,234		
المصرف التجاري العراقي الاسلامي	BCOI	0.700	0.700	0.690	0.690	0.690	0.690	0.690	-1.43	30	25,924,001	17,975,941		
مصرف الاقتصاد	BEFI	0.230	0.230	0.230	0.230	0.230	0.230	0.230	0.00	2	2,082,608	479,000		
مصرف الخليج التجاري	BGUC	0.360	0.360	0.350	0.360	0.360	0.360	0.360	-2.78	12	25,080,765	8,979,058		
مصرف العراقي الاسلامي	BIIB	1.070	1.080	1.070	1.080	1.080	1.080	1.080	0.00	24	20,095,983	21,603,662		
مصرف الشرق الأوسط	BIME	0.080	0.080	0.080	0.080	0.080	0.080	0.080	0.00	2	30,414	2,433		
مصرف كوردستان الدولي الاسلامي	BKUI	1.300	1.300	1.200	1.240	1.100	1.200	1.100	9.09	5	6,713	8,313		
مصرف الموصل للاستثمار	BMFI	0.140	0.140	0.140	0.140	0.140	0.140	0.140	0.00	5	8,177,506	1,144,851		
مصرف المنصور	BMNS	1.930	1.940	1.910	1.930	1.890	1.940	1.930	0.52	186	392,179,233	757,536,891		
المصرف الاهلي العراقي	BNOI	4.010	4.030	3.990	3.990	4.030	4.030	3.990	0.50	146	23,994,649	95,652,164		
مصرف سومر التجاري	BSUC	0.200	0.200	0.200	0.200	0.200	0.200	0.200	0.00	7	5,000,000	1,000,000		
مصرف الطيف الاسلامي	BTIB	0.850	0.850	0.870	0.850	0.900	0.900	0.870	0.00	6	423,050	369,304		
المصرف المتحد للاستثمار	BUND	0.050	0.060	0.050	0.050	0.060	0.060	0.050	0.00	54	36,968,926	1,853,946		
مجموع قطاع المصارف												664	587,543,952	1,038,164,127
قطاع الاتصالات														
أسياسيل للاتصالات	TASC	16.980	17.200	16.950	17.000	16.990	16.950	17.000	-0.18	134	9,111,622	154,866,227		
الخاتم للاتصالات	TZNI	4.240	4.240	4.190	4.200	4.240	4.200	4.190	-1.18	29	1,305,916	5,486,602		
مجموع قطاع الاتصالات												163	10,417,538	160,352,829
قطاع التأمين														
الأمين للتأمين	NAME	0.850	0.850	0.850	0.850	0.860	0.850	0.850	0.00	5	361,081	306,919		
مجموع قطاع التأمين												5	361,081	306,919
قطاع الخدمات														
بغداد العراق للنقل العام	SBPT	22.400	22.400	22.400	22.400	22.400	22.400	22.400	0.00	7	80,000	1,792,000		
مدينة العاب الكرخ السياحية	SKTA	4.450	4.800	4.450	4.550	4.800	4.750	4.800	-1.04	35	3,150,000	14,325,000		
المعمورة العقارية	SMRI	3.890	3.980	3.830	3.910	3.790	3.870	3.790	0.52	110	16,175,464	63,261,862		
رحاب كربلاء للمقاولات	HKAR	0.660	0.660	0.660	0.660	0.550	0.660	0.550	20.00	2	20,000	13,200		
مجموع قطاع الخدمات												154	19,425,464	79,392,062
قطاع الصناعة														
بغداد للمشروبات الغازية	IBSD	6.750	6.750	6.600	6.640	6.790	6.600	6.640	-2.22	175	18,770,488	124,580,453		
السجاد والمفروشات	IITC	22.900	22.970	22.510	22.900	21.420	22.510	21.420	-2.09	3	33,000	755,800		
الكندى لانتاج اللقاحات البيطرية	IKLV	2.800	2.800	2.790	2.800	2.800	2.790	2.800	-0.36	2	82,914	232,040		
المنصور للصناعات الدوائية	IMAP	2.620	2.630	2.600	2.620	2.610	2.620	2.600	0.00	453	27,890,398	72,982,911		
الخيطة الحديثة	IMOS	5.410	5.410	5.400	5.410	5.410	5.410	5.410	-0.18	10	5,176,291	28,003,158		
مجموع قطاع الصناعة												643	51,953,091	226,554,363
قطاع الفنادق والسياحة														
فندق بغداد	HBAG	12.400	12.850	12.000	12.140	12.390	12.000	12.140	-3.23	51	3,648,775	44,310,367		
فنادق عشتار	HISH	9.100	9.110	9.100	9.100	9.150	9.110	9.100	-0.11	16	1,375,000	12,525,650		
فنادق المنصور	HMAN	60.000	68.000	60.000	60.000	60.290	65.010	60.290	8.35	12	186,135,435	12,111,832,797		
الوطنية للاستثمارات السياحية	HNTI	9.000	9.000	9.000	9.000	8.600	9.000	8.600	4.65	1	10,000	90,000		
المدينة السياحية لسد الموصل	HTVM	14.100	14.250	14.000	14.070	14.250	14.000	14.070	-1.75	5	52,291	735,824		
مجموع قطاع الفنادق والسياحة												85	191,221,501	12,169,494,638



الجلسة (107) نشرة تداول الأسهم للمنصة النظامية لجلسة الاثنين 2026/6/22 Regular Market Trading

اسم الشركة	رمز الشركة	افتتاح	اعلى سعر	ادنى سعر	المعدل الحالي	المعدل السابق	سعر الاغلاق	اغلاق سابق	التغير (%)	الصفقات	الاسهم المتداولة	القيمة المتداولة
قطاع الزراعة												
بابل للانتاج الحيواني	ABAP	8.000	8.000	8.000	8.000	8.060	8.000	8.000	0.00	7	26,386	211,088
العراقية لانتاج وتسويق اللحوم	AIPM	5.300	5.300	5.300	5.300	5.300	5.300	5.300	0.00	4	10,908	57,812
تسويق المنتجات الزراعية	AIRP	10.000	10.000	10.000	10.000	10.000	10.000	10.000	0.00	1	900	9,000
مجموع قطاع الزراعة										12	38,194	277,900
مجموع السوق النظامي										1,726	860,960,821	13,674,542,838



الجلسة (107) نشرة تداول المنصة الثانية لجلسة الاثنين 2026/6/22 Second Trading Platform

اسم الشركة	رمز الشركة	افتتاح	اعلى سعر	ادنى سعر	المعدل الحالي	المعدل السابق	سعر الاغلاق	اغلاق سابق	التغير (%)	الصفقات	الاسهم المتداولة	القيمة المتداولة
قطاع المصارف												
مصرف نور العراق الاسلامي	BINI	0.230	0.230	0.230	0.230	0.230	0.230	0.230	-4.17	2	151,381	34,818
مصرف الائتمان العراقي	BROI	0.570	0.570	0.570	0.570	0.570	0.570	0.570	0.00	2	1,253,487	714,488
مجموع قطاع المصارف										4	1,404,868	749,305
قطاع التأمين												
الحمراء للتأمين	NHAM	5.200	5.200	5.200	5.200	5.350	5.200	5.350	-2.80	2	1,312	6,822
مجموع قطاع التأمين										2	1,312	6,822
قطاع الفنادق والسياحة												
فندق آشور	HASH	27.300	27.300	27.300	27.300	27.300	27.300	27.300	0.00	1	182	4,969
مجموع قطاع الفنادق والسياحة										1	182	4,969
قطاع الصناعة												
الفلوجة لانتاج المواد الانشائية	IFCM	2.850	2.900	2.800	2.820	2.860	2.800	2.860	-2.10	42	4,248,092	11,990,749
مجموع قطاع الصناعة										42	4,248,092	11,990,749
مجموع السوق الثاني										49	5,654,454	12,751,846



الجلسة (107) نشرة تداول منصة الشركات غير المفصحة لجلسة الاثنين 2026/6/22 Non Disclosing Trading Platform

اسم الشركة	رمز الشركة	افتتاح	اعلى سعر	ادنى سعر	المعدل الحالي	المعدل السابق	سعر الاغلاق	اغلاق سابق	التغير (%)	الصفقات	الاسهم المتداولة	القيمة المتداولة
قطاع الخدمات												
البادية للنقل العام	SBAG	1.410	1.410	1.410	1.410	1.410	1.410	1.410	0.00	2	94,832	133,713
مجموع قطاع الخدمات										2	94,832	133,713
قطاع الصناعة												
الصناعات الالكترونية	IELI	1.630	1.630	1.630	1.630	1.640	1.630	1.630	0.00	1	1,219	1,987
الكيمياوية والبلاستيكية	INCP	1.900	1.900	1.900	1.900	1.900	1.900	1.900	0.00	1	999,800	1,899,620
الصناعات الخفيفة	ITLI	1.350	1.450	1.330	1.340	1.330	1.330	1.340	-0.75	16	6,283,000	8,448,150
مجموع قطاع الصناعة										18	7,284,019	10,349,757
قطاع الفنادق والسياحة												
فندق فلسطين	HPAL	18.700	18.800	18.500	18.620	18.640	18.500	18.640	-0.80	35	316,759,484	5,898,063,000
مجموع قطاع الفنادق والسياحة										35	316,759,484	5,898,063,000
قطاع الزراعة												
العراقية لانتاج البذور	AISP	6.690	6.840	6.680	6.720	6.610	6.840	6.720	2.24	60	10,984,774	73,869,612
مجموع قطاع الزراعة										60	10,984,774	73,869,612
مجموع السوق الثالث										115	335,123,109	5,982,416,082
مجموع السوق										1,890	1,201,738,384	19,669,710,766

الشركات غير المتداولة لمنصة التداول النظامي لجلسة الاثنين 2026/6/22

اسم الشركة	رمز الشركة	معدل السعر السابق	سعر الاغلاق السابق
قطاع المصارف			
مصرف الاتحاد العراقي	BUOI	0.170	0.170
مصرف الوطني الاسلامي	BNAI	1.100	1.100
مصرف جيهان الاسلامي	BCIH	2.200	2.200
مصرف اسيا العراق الاسلامي	BAIB	0.950	0.950
مصرف ايلاف الاسلامي	BELF	0.240	0.240
مصرف الاستثمار	BIBI	0.270	0.270
قطاع التأمين			
دار السلام للتأمين	NDSA	0.780	0.780
الخليج للتأمين وأعادة التأمين	NGIR	0.450	0.450
قطاع الخدمات			
النخبة للمقاولات العامة	SNUC	0.710	0.710
الموصل لمدينة الألعاب	SMOF	7.010	7.010
قطاع الصناعة			
الصناعات المعدنية والدراجات	IMIB	2.000	2.000
العراقية للأعمال الهندسية	IIEW	5.600	5.600
الخازر لإنتاج المواد الانشائية	IKHC	1.200	1.200
إنتاج الالبسة الجاهزة	IRMC	2.350	2.350
قطاع الفنادق والسياحة			
فندق بابل	HBAY	103.000	103.000
قطاع الزراعة			
الاهلية للإنتاج الزراعي	AAHP	2.110	2.110
الحديثة للإنتاج الحيواني	AMAP	0.360	0.360
اسماك الشرق الاوسط	AMEF	5.990	5.990

الشركات غير المتداولة للمنصة الثانية لجلسة الاثنين 2026/6/22

اسم الشركة	رمز الشركة	معدل السعر السابق	سعر الاغلاق السابق
قطاع المصارف			
مصرف الجنوب الاسلامي	BJAB	0.940	0.940
مصرف العالم الاسلامي	BWOR	1.000	1.000
مصرف الثقة الاسلامي	BTRU	0.750	0.750
مصرف امين العراق	BAME	1.000	1.000
مصرف المستشار	BMUI	1.000	1.000
مصرف الراجح الاسلامي	BRAJ	1.000	1.000
مصرف العربية الاسلامي	BAAI	1.000	1.000
مصرف المشرق العربي	BAMS	0.850	0.850
مصرف المال الاسلامي	BMAL	1.000	1.000
مصرف القابض الاسلامي	BQAB	0.090	0.090
مصرف التنمية	BIDB	1.050	1.050
مصرف عبر العراق للاستثمار	BTRI	0.300	0.300
مصرف العطاء الاسلامي	BLAD	0.100	0.100
مصرف القرطاس الاسلامي	BQUR	1.000	1.000
المصرف الدولي الإسلامي	BINT	0.200	0.200
مصرف الاقليم التجاري	BRTB	1.010	1.010

الشركات غير المتداولة للمنصة الثانية لجلسة الاثنين 2026/6/22

اسم الشركة	رمز الشركة	معدل السعر السابق	سعر الاغلاق السابق
قطاع التأمين			
الاهلية للتأمين	NAHF	0.820	0.820
الامين العقارية	SAEI	1.670	1.680
قطاع الاستثمار			
الامين للاستثمار المالي	VAMF	1.260	1.260
الوثام للاستثمار المالي	VWIF	0.690	0.690
قطاع الصناعة			
بغداد لصناعة مواد التغليف	IBPM	2.860	2.860
الوطنية لصناعات الاثاث المنزلي	IHFI	1.000	1.000
الصناعات الكيماوية العصرية	IMCI	100.000	100.000

الشركات غير المتداولة للمنصة الثالثة لجلسة الاثنين 2026/6/22

اسم الشركة	رمز الشركة	معدل السعر السابق	سعر الاغلاق السابق
قطاع الصناعة			
الهلال الصناعية	IHLI	1.700	1.700
المواد الانشائية الحديثة	IMCM	1.650	1.650
قطاع الخدمات			
نقل المنتجات النفطية	SIGT	1.740	1.750

نشرة تداول الاسهم المشتراة لغير العراقيين في السوق النظامي

اسم الشركة	رمز الشركة	الصفقات	الاسهم المتداولة	القيمة المتداولة
قطاع المصارف				
مصرف بغداد	BBOB	1	50,000	148,500
المصرف الاسلامي	BIIB	4	4,090,983	4,418,262
مصرف المنصور للاستثمار	BMNS	26	150,046,380	290,044,418
مجموع قطاع المصارف		31	154,187,363	294,611,179
المجموع الكلي		31	154,187,363	294,611,179

نشرة تداول الاسهم المباعة من غير العراقيين في السوق النظامي

اسم الشركة	رمز الشركة	الصفقات	الاسهم المتداولة	القيمة المتداولة
قطاع الاتصالات				
اسيا سيل للاتصالات	TASC	38	1,500,000	25,470,562
مجموع قطاع الاتصالات		38	1,500,000	25,470,562
المجموع الكلي		38	1,500,000	25,470,562

الجلسة (107) نشرة التداول لمنصة الشركات غير المدرجة OTC

اسم الشركة	رمز الشركة	اعلى سعر	ادنى سعر	المعدل الحالي	الصفقات	الاسهم المتداولة	القيمة المتداولة
قطاع المصارف							
مصرف الوركاء للاستثمار والتمويل	BWAI	0.150	0.150	0.150	18	7,837,451	1,175,618
مجموع قطاع مصارف							1,175,618
مجموع السوق							1,175,618

الشركات غير المتداولة لمنصة تداول اسهم الشركات غير المدرجة OTC

اسم الشركة	رمز الشركة	معدل السعر السابق
قطاع المصارف		
مصرف السنام الاسلامي	BSAN	3.000
مصرف حمورابي	BHAM	-
قطاع التأمين		
دلنيا للتأمين	NDIL	-
البادية للتأمين	NBAD	-
ايلاف للتأمين	NELF	-
كوردستان الدولي للتأمين	NKUI	0.500
شط العرب للتأمين	NSHA	1.000
قطاع الخدمات المالية		
بوابة عشتار للنظم وخدمات الدفع	FISH	1.000
سما بغداد للصرافة	FSBE	-
الشركة العراقية لضمان الودائع	FIDI	1.000
الكرمل للوساطة	FKSX	10.000
الربيع للوساطة	FRSE	9.050
قطاع الصناعة		
كركوك لانتاج المواد الانشائية	IKFP	2.800



سوق العراق للاوراق المالية
IRAQ STOCK EXCHANGE

سوق العراق للاوراق المالية جلسة الاثنين 2026/6/22

نشرة السندات غير المتداولة

تاريخ الإطفاء	آخر سعر تداول	رمز التداول	نوع الاصدارية	نوع وفتة السند
9/10/2027	1,001,095	CB30	الأولى	سندات اعمار / مليون دينار
27/11/2027	-	CB40	الثانية	سندات اعمار / مليون دينار
30/12/2027	-	CB50	الثالثة	سندات اعمار / مليون دينار
14/4/2028	951,110	CB60	الأولى	سندات انجاز / مليون دينار
	511,000	CB65	الثانية	سندات انجاز / 500 الف دينار
21/7/2028	965,050	CB70	الثانية	سندات انجاز / مليون دينار
14/10/2026	-	CB75	الثالثة	سندات انجاز / 500 الف دينار
	978,182	CB80	الثالثة	سندات انجاز / مليون دينار
10/2/2027	-	CB85	الأولى	سندات الوطنية / 500 الف دينار
9/2/2029	-	CB90	الأولى	سندات الوطنية / مليون دينار
20/3/2027	-	CB95	الثانية	سندات الوطنية / 500 الف دينار
19/3/2029	-	CB100	الثانية	سندات الوطنية / مليون دينار
20/4/2027	-	CB105	الثالثة	سندات الوطنية / 500 الف دينار
19/4/2029	-	CB110	الثالثة	سندات الوطنية / مليون دينار