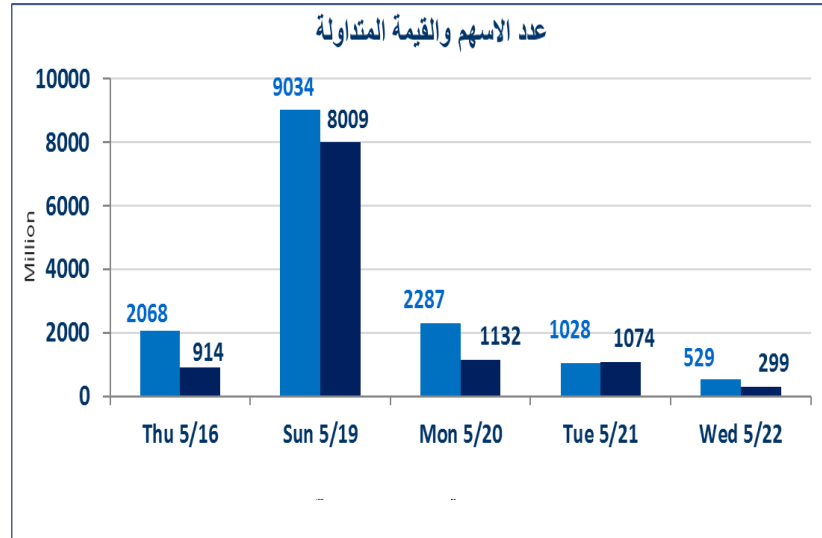


308	الصفقات
-----	---------



299,146,551	قيمة الأسهم المتداولة
-------------	-----------------------

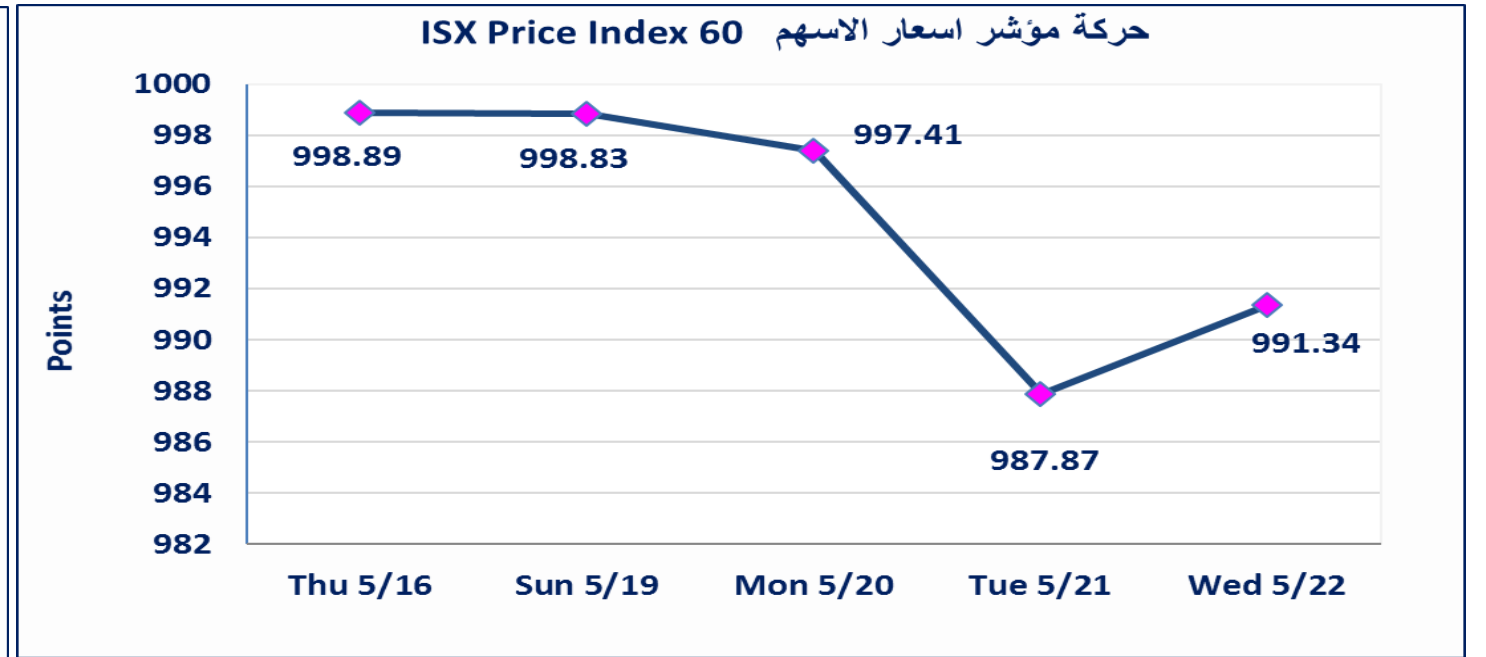
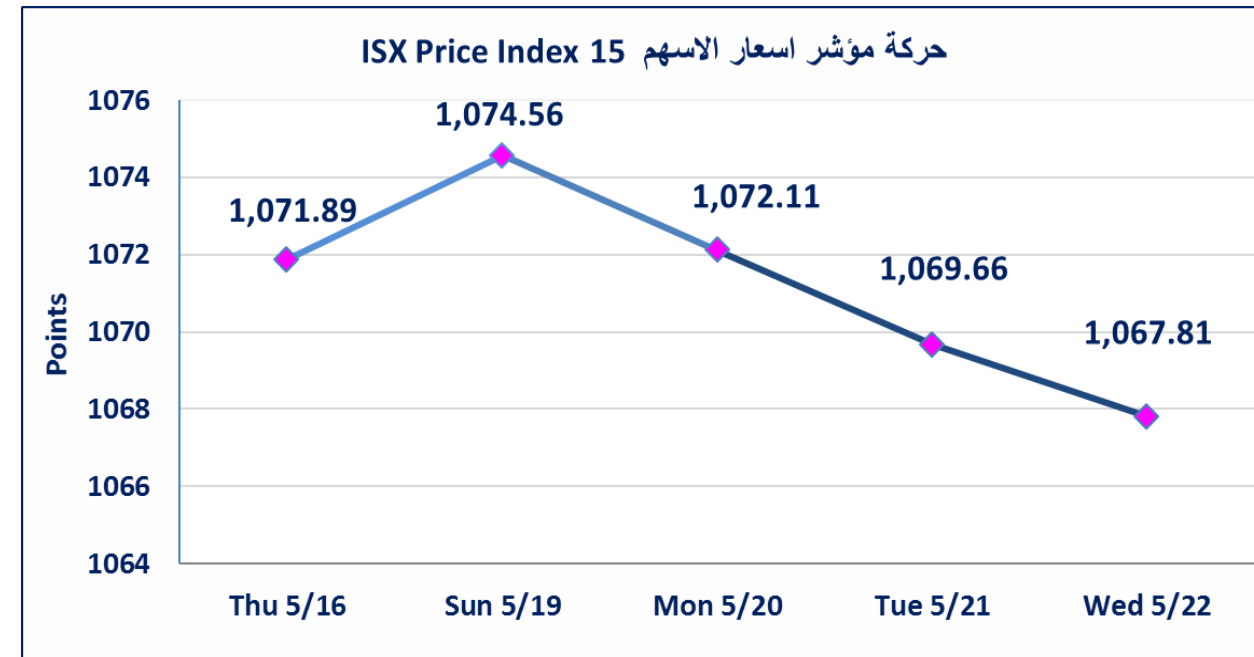
نقطة	1067.81	المؤشر ISX 15 اليوم
نقطة	1069.66	المؤشر ISX 15 السابق
%	-0.17	نسبة التغير
نقطة	-1.85	عدد النقاط

65	الشركات غير المتداولة
7	الشركات المرتفعة
6	الشركات المنخفضة
2	شركات منصة / OTC

529,906,185	الاسهم المتداولة
-------------	------------------

نقطة	991.34	المؤشر ISX 60 اليوم
نقطة	987.87	المؤشر ISX 60 السابق
%	0.35	نسبة التغير
نقطة	3.47	عدد النقاط

103	الشركات المدرجة
32	الشركات المتداولة
4	شركات الهيئة العامة
2	الموقوفة بقرار من هيئة الأوراق المالية



استنادا الى اللائحة التنظيمية لايداع وتداول السندات الحكومية في العراق سيتم ايقاف التداول على السندات اعتبارا من يوم الخميس 2024/5/23 لاستحقاق الفوائد نصف السنوية في 2024/5/28 وهي سندات اعمار / اصدارية الثانية فئة (500) الف وسندات اعمار / اصدارية الثانية فئة (1) دينار.	سندات اعمار (الاصدارية الثانية)
نسبة التغير في المنصة النظامية (15%) ، ونسبة التغير في المنصة الثانية (20%) ، ونسبة التغير في المنصة الثالثة (5%) ارتفاعا وانخفاضا من سعر الاغلاق السابق	الحد الأعلى والادنى للتغير في السعر

الشركات الأكثر ارتفاعاً وانخفاضاً

نسبة التغير لاسعار الاغلاق الاكثر انخفاضاً

اسم الشركة	اغلاق	التغير (%)	الاسهم المتداولة
الكندي لانتاج اللقاحات	1.650	-2.94	33,770
المصرف الاهلي العراقي	2.850	-1.38	19,973,128
آسياسيل للاتصالات	9.400	-1.26	2,435,784
صناعة وتجارة الكرتون	1.120	-0.88	250,000
الامين للاستثمارات العقارية	2.670	-0.74	39,003

نسبة التغير لاسعار الاغلاق الاكثر ارتفاعاً

اسم الشركة	اغلاق	التغير (%)	الاسهم المتداولة
مصرف بابل	0.090	12.50	500,000
مصرف العطاء الإسلامي	0.140	7.69	5,000,000
مصرف كوردستان الإسلامي	0.900	5.88	200,000
دار السلام للتأمين	0.830	3.75	3,325,000
تصنيع وتسويق التمور	1.680	2.44	2,650,000

الشركات الأكثر نشاطاً من حيث عدد الأسهم المتداولة (حجم التداول) والقيمة المتداولة

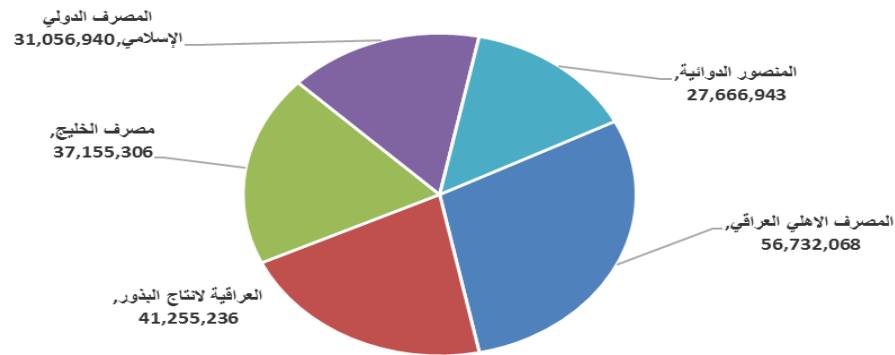
الشركات الاكثر نشاطاً حسب القيمة المتداولة

اسم الشركة	اغلاق	التغير (%)	القيمة المتداولة
المصرف الاهلي العراقي	2.850	-1.38	56,732,068
العراقية لانتاج البذور	8.050	0.00	41,255,236
مصرف الخليج	0.270	0.00	37,155,306
المصرف الدولي الإسلامي	0.270	0.00	31,056,940
المنصور الدوائية	1.840	0.00	27,666,943

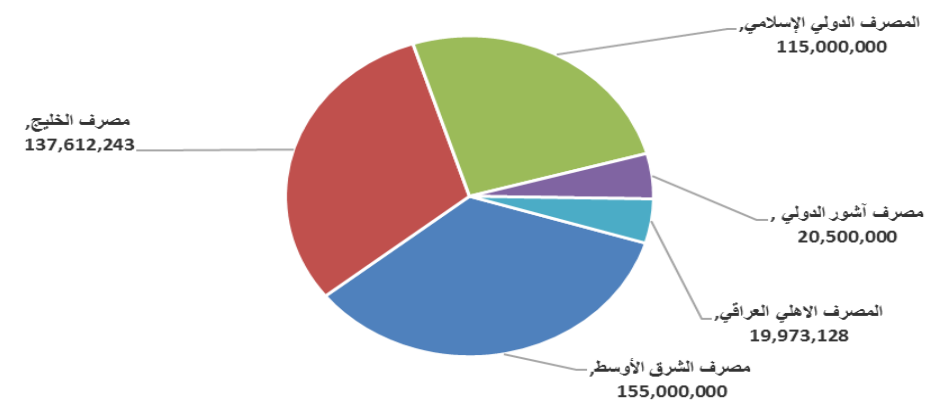
الشركات الاكثر نشاطاً حسب الاسهم المتداولة (حجم التداول)

اسم الشركة	اغلاق	التغير (%)	الاسهم المتداولة
مصرف الشرق الأوسط	0.120	0.00	155,000,000
مصرف الخليج	0.270	0.00	137,612,243
المصرف الدولي الإسلامي	0.270	0.00	115,000,000
مصرف آشور الدولي	0.300	0.00	20,500,000
المصرف الاهلي العراقي	2.850	-1.38	19,973,128

الشركات الأكثر تداولاً من حيث قيمة التداول



الشركات الأكثر تداولاً من حيث عدد الاسهم



الجلسة (96) نشرة منصة تداول الاسهم النظامية ليوم الاربعاء 2024/5/22 Regular Market Trading

اسم الشركة	رمز الشركة	افتتاح	اعلى سعر	ادنى سعر	المعدل الحالي	المعدل السابق	سعر الاغلاق	اغلاق سابق	التغير (%)	الصفقات	الاسهم المتداولة	القيمة المتداولة	
قطاع المصارف													
مصرف آشور الدولي	BASH	0.300	0.300	0.300	0.300	0.300	0.300	0.300	0.00	8	20,500,000	6,150,000	
المصرف التجاري العراقي	BCOI	0.890	0.890	0.890	0.890	0.890	0.890	0.890	0.00	6	653,188	581,337	
مصرف الخليج	BGUC	0.270	0.270	0.270	0.270	0.270	0.270	0.270	0.00	30	137,612,243	37,155,306	
المصرف العراقي الاسلامي	BIIB	1.200	1.210	1.200	1.210	1.210	1.200	1.200	0.00	32	14,830,989	17,879,997	
مصرف الشرق الأوسط	BIME	0.120	0.120	0.120	0.120	0.120	0.120	0.120	0.00	48	155,000,000	18,600,000	
مصرف كوردستان الإسلامي	BKUI	0.900	0.900	0.900	0.900	0.900	0.850	0.850	5.88	1	200,000	180,000	
المصرف الاهلي العراقي	BNOI	2.850	2.860	2.810	2.840	2.840	2.850	2.890	-1.38	53	19,973,128	56,732,068	
مصرف سومر التجاري	BSUC	0.100	0.100	0.100	0.100	0.100	0.100	0.100	0.00	4	15,000,000	1,500,000	
مصرف الاتحاد العراقي	BUOI	0.210	0.220	0.210	0.220	0.220	0.220	0.220	0.00	5	2,072,056	436,632	
مجموع قطاع المصارف											139,215,340	365,841,604	187
قطاع الاتصالات													
آسياسيل للاتصالات	TASC	9.520	9.520	9.390	9.410	9.360	9.400	9.520	-1.26	19	2,435,784	22,918,527	
مجموع قطاع الاتصالات											22,918,527	2,435,784	19
قطاع التأمين													
دار السلام للتأمين	NDSA	0.830	0.830	0.830	0.830	0.830	0.830	0.830	3.75	2	3,325,000	2,759,750	
مجموع قطاع التأمين											2,759,750	3,325,000	2
قطاع الخدمات													
المعمورة العقارية	SMRI	7.000	7.000	7.000	7.000	7.000	7.000	7.000	0.00	2	255,000	1,785,000	
مجموع قطاع الخدمات											1,785,000	255,000	2
قطاع الصناعة													
بغداد للمشروبات الغازية	IBSD	4.200	4.280	4.200	4.260	4.300	4.280	4.200	1.90	17	2,809,165	11,973,828	
تصنيع وتسويق التمور	IIDP	1.680	1.680	1.680	1.680	1.640	1.680	1.640	2.44	3	2,650,000	4,452,000	
السجاد والمفروشات	IITC	15.000	15.000	15.000	15.000	15.000	15.000	15.000	0.00	1	28,710	430,650	
الكندي لانتاج اللقاحات	IKLV	1.700	1.700	1.650	1.660	1.700	1.650	1.700	-2.94	3	33,770	56,159	
المنصور الدوائية	IMAP	1.840	1.840	1.830	1.840	1.850	1.840	1.840	0.00	15	15,052,701	27,666,943	
المعدنية والدرجات	IMIB	1.840	1.850	1.840	1.850	1.820	1.850	1.820	1.65	4	750,000	1,387,000	
مجموع قطاع الصناعة											45,966,580	21,324,346	43
قطاع الفنادق والسياحة													
فنادق عشتار	HISH	9.600	9.600	9.600	9.600	9.600	9.600	9.600	0.00	1	60,000	576,000	
الوطنية للاستثمارات السياحية	HNTI	10.770	10.770	10.770	10.770	10.770	10.770	10.770	0.00	1	2,000	21,540	
مجموع قطاع الفنادق والسياحة											597,540	62,000	2
قطاع الزراعة													
العراقية لانتاج البذور	AISP	8.100	8.100	8.050	8.050	8.060	8.050	8.050	0.00	25	5,123,448	41,255,236	
مجموع قطاع الزراعة											41,255,236	5,123,448	25
مجموع السوق النظامي											254,497,974	398,367,182	280

الجلسة (96) نشرة المنصة الثانية لتداول الشركات ليوم الاربعاء 2024/5/22 Second Market Trading

اسم الشركة	رمز الشركة	افتتاح	اعلى سعر	ادنى سعر	المعدل الحالي	المعدل السابق	سعر الاغلاق	اغلاق سابق	التغير (%)	الصفقات	الاسهم المتداولة	القيمة المتداولة	
قطاع المصارف													
المصرف الدولي الإسلامي	BINT	0.300	0.300	0.270	0.270	0.270	0.270	0.270	0.00	6	115,000,000	31,056,940	
مصرف العطاء الإسلامي	BLAD	0.140	0.140	0.140	0.140	0.140	0.140	0.130	7.69	1	5,000,000	700,000	
مصرف الائتمان	BROI	0.950	0.950	0.950	0.950	0.960	0.950	0.950	0.00	1	1,000,000	950,000	
مجموع قطاع المصارف											8	121,000,000	32,706,940
قطاع الخدمات													
الامين للاستثمارات العقارية	SAEI	2.670	2.670	2.670	2.670	2.680	2.670	2.690	-0.74	1	39,003	104,138	
مجموع قطاع الخدمات											1	39,003	104,138
قطاع الصناعة													
الفلوجة لانتاج المواد الانشائية	IFCM	3.550	3.550	3.550	3.550	3.550	3.550	3.550	0.00	1	500,000	1,775,000	
مجموع قطاع الصناعة											1	500,000	1,775,000
مجموع السوق الثاني											10	121,539,003	34,586,078

الجلسة (96) نشرة المنصة الثالثة لتداول الشركات ليوم الاربعاء 2024/5/22 Undisclosed Platform Trading

اسم الشركة	رمز الشركة	افتتاح	اعلى سعر	ادنى سعر	المعدل الحالي	المعدل السابق	سعر الاغلاق	اغلاق سابق	التغير (%)	الصفقات	الاسهم المتداولة	القيمة المتداولة	
قطاع المصارف													
مصرف بابل	BBAY	0.090	0.090	0.090	0.090	0.090	0.090	0.080	12.50	1	500,000	45,000	
مجموع قطاع المصارف											1	500,000	45,000
قطاع الصناعة													
الصناعات الالكترونية	IELI	0.750	0.750	0.750	0.750	0.750	0.750	0.750	0.00	5	2,000,000	1,500,000	
الهلال الصناعية	IHLI	0.980	0.980	0.980	0.980	0.980	0.980	0.980	0.00	3	4,000,000	3,920,000	
صناعة وتجارة الكرتون	IICM	1.120	1.120	1.120	1.130	1.120	1.120	1.130	-0.88	1	250,000	280,000	
الكيميائية والبلاستيكية	INCP	1.850	1.850	1.850	1.850	1.860	1.850	1.860	-0.54	1	1,750,000	3,237,500	
الصناعات الخفيفة	ITLI	0.720	0.720	0.720	0.720	0.720	0.720	0.720	0.00	7	1,500,000	1,080,000	
مجموع قطاع الصناعة											17	9,500,000	10,017,500
مجموع السوق الثالث											18	10,000,000	10,062,500
مجموع السوق											308	529,906,185	299,146,551

الشركات غير المتداولة لمنصة التداول النظامي لجلسة الاربعاء 2024/5/22

اسم الشركة	رمز الشركة	معدل السعر السابق	سعر الاغلاق السابق
قطاع المصارف			
مصرف جبهان الإسلامي	BCIH	2.200	2.200
مصرف آسيا العراق الإسلامي	BAIB	0.900	0.900
المصرف الوطني الإسلامي	BNAI	0.620	0.620
المصرف المتحد	BUND	0.080	0.080
مصرف ايلاف الاسلامي	BELF	0.470	0.470
مصرف الموصل	BMFI	0.180	0.180
مصرف الاقتصاد للاستثمار	BEFI	0.220	0.220
مصرف الاستثمار العراقي	BIBI	0.380	0.380
مصرف الطيف الإسلامي	BTIB	0.700	0.700
قطاع الاتصالات			
الخاتم للاتصالات	TZNI	2.600	2.660
قطاع التأمين			
الخليج للتأمين	NGIR	0.400	0.400
الامين للتأمين	NAME	0.600	0.600
قطاع الخدمات			
رحاب كربلاء	HKAR	0.800	0.800
النخبة للمقاولات العامة	SNUC	0.700	0.670
الموصل لمدن الالعاب	SMOF	8.700	8.700
بغداد العراق للنقل العام	SBPT	37.250	37.250
مدينة العاب الكرخ	SKTA	4.650	4.650
قطاع الصناعة			
طريق الخازر للمواد الانشائية	IKHC	2.500	2.500
العراقية للاعمال الهندسية	IIEW	3.850	3.850
الخيطة الحديثة	IMOS	10.490	10.490
انتاج الالبسة الجاهزة	IRMC	3.550	3.550
قطاع الفنادق والسياحة			
سد الموصل السياحية	HTVM	11.000	11.000
فندق بابل	HBAY	110.000	110.000
فنادق المنصور	HMAN	45.000	45.000
فندق بغداد	HBAG	10.900	10.900
قطاع الزراعة			
الاهلية للانتاج الزراعي	AAHP	0.950	0.950
الحديثة للانتاج الحيواني	AMAP	0.450	0.450
العراقية لتسويق اللحوم	AIPM	4.750	4.750
المنتجات الزراعية	AIRP	24.000	22.100
اسماك الشرق الأوسط	AMEF	7.400	7.400
الشركات غير المتداولة للمنصة الثانية لجلسة الاربعاء 2024/5/22			
اسم الشركة	رمز الشركة	معدل السعر السابق	سعر الاغلاق السابق
قطاع المصارف			
مصرف العالم الاسلامي	BWOR	1.000	1.000
مصرف القرطاس الإسلامي	BQUR	1.000	1.000
مصرف الجنوب الإسلامي	BJAB	1.000	1.000
مصرف أمين العراق الإسلامي	BAME	1.000	1.000
مصرف التنمية الدولي	BIDB	1.000	1.000
مصرف القايب الإسلامي	BQAB	0.240	0.240
مصرف الانصاري الإسلامي	BANS	1.000	1.000
مصرف نور العراق	BINI	1.050	1.050
مصرف الثقة الدولي الإسلامي	BTRU	0.750	0.750
مصرف زين العراق الاسلامي	BZII	0.340	0.340
مصرف عبر العراق	BTRI	0.740	0.740
مصرف العربية الاسلامي	BAAI	1.000	1.000
مصرف أربيل	BERI	0.110	0.110
مصرف المشرق العربي	BAMS	—	—
مصرف اقليم التجاري	BRTB	1.000	1.000
مصرف المستشار الإسلامي	BMUI	1.000	1.000

الشركات غير المتداولة للمنصة الثانية لجلسة الاربعاء 2024/5/22

اسم الشركة	رمز الشركة	معدل السعر السابق	سعر الاغلاق السابق
قطاع التأمين			
الاهلية للتأمين	NAHF	0.330	0.330
الحمراء للتأمين	NHAM	0.950	0.950
قطاع الاستثمار			
بين النهرين للاستثمارات المالية	VMES	0.900	0.900
الزوراء للاستثمار المالي	VZAF	0.180	0.180
الوثام للاستثمار المالي	VWIF	0.350	0.310
الامين للاستثمار المالي	VAMF	1.000	1.000
قطاع الخدمات			
ابداع الشرق الاوسط	SIBD	1.000	1.000
قطاع الفنادق والسياحة			
فندق آشور	HASH	16.000	16.000
قطاع الزراعة			
شركة الريباس للدواجن والاعلاف	AREB	—	—
قطاع الصناعة			
الصناعات الكيماوية العصرية	IMCI	100.000	100.000
بغداد لمواد التغليف	IBPM	3.120	3.230
الوطنية لصناعات الاثاث المنزلي	IHFI	2.300	2.300

الشركات غير المتداولة للمنصة الثالثة لجلسة الثلاثاء 2024/5/21

اسم الشركة	رمز الشركة	معدل السعر السابق	سعر الاغلاق السابق
قطاع الاستثمار			
الباتك للاستثمارات المالية	VBAT	0.380	0.380
الخير للاستثمار المالي	VKHF	0.200	0.200
قطاع الخدمات			
نقل المنتجات النفطية	SIGT	0.950	0.950
البادية للنقل العام	SBAG	0.600	0.600
قطاع الصناعة			
صناعة المواد الانشائية الحديثة	IMCM	0.600	0.600
قطاع الفنادق والسياحة			
فندق السدير	HSAD	28.000	28.000
فندق فلسطين	HPAL	23.000	23.000



سوق العراق للاوراق المالية
الاربعاء 2024/5/22

الشركات غير المتداولة لمنصة تداول اسهم الشركات غير المدرجة OTC

اسم الشركة	رمز الشركة	معدل السعر السابق
قطاع الخدمات المالية		
الربيع للوساطة	FRSE	-
الكرمل للوساطة	FKSX	10.000



سوق العراق للاوراق المالية

الاربعاء 2024/5/22

نشرة السندات غير المتداولة

نوع وفئة السند	نوع الاصدارية	رمز التداول	اخر سعر تداول	تاريخ الإطفاء
سندات بناء / مليون دينار	الأولى	CB10	1030000	12/10/2025
سندات بناء / مليون دينار	الثانية	CB20	964981	12/19/2025
سندات اعمار / 500 الف دينار	الأولى	CB25	—	10/9/2025
سندات اعمار / مليون دينار	الأولى	CB30	984000	10/9/2027
سندات اعمار / 500 الف دينار	الثانية	CB35	—	—
سندات اعمار / مليون دينار	الثانية	CB40	—	—
سندات اعمار / 500 الف دينار	الثالثة	CB45	—	—
سندات اعمار / مليون دينار	الثالثة	CB50	—	—

استنادا الى اللائحة التنظيمية لايداع وتداول السندات الحكومية في العراق سيتم ايقاف التداول على السندات اعتبارا من يوم الخميس 2024/5/23 لاستحقاق الفوائد نصف السنوية في 2024/5/28 وهي سندات اعمار/ اصدارية الثانية فئة (500) الف وسندات اعمار/ اصدارية الثانية فئة (1) مليون دينار.

سندات اعمار (الاصدارية الثانية)