



سوق العراق للأوراق المالية

AL IRAQI STOCK EXCHANGE

تقرير أسعار الأسهم المتداولة لسوق العراق للأوراق المالية

سوق العراق للأوراق المالية

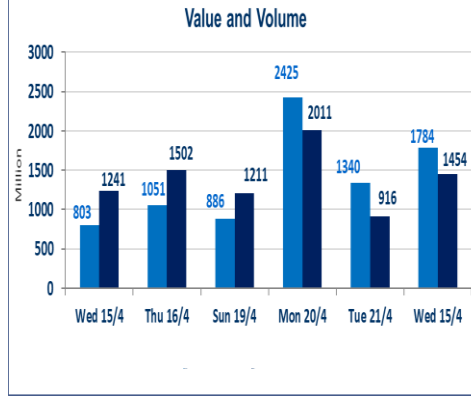
جلسة الاربعاء 2026/4/22

الجلسة (69)

1164	صفقات الشركات المدرجة و OTC
------	-----------------------------

1,454,566,600	قيمة الأسهم المتداولة المدرجة و OTC
---------------	-------------------------------------

1,784,322,457	الاسهم المتداولة المدرجة و OTC
---------------	--------------------------------

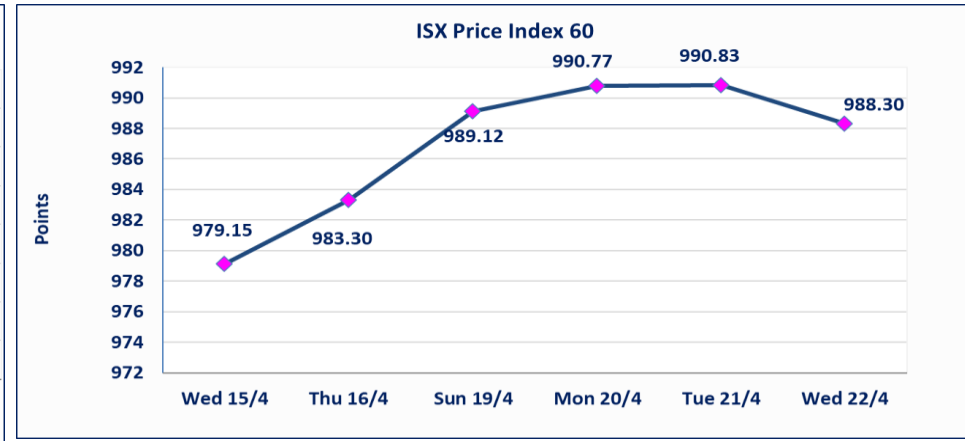
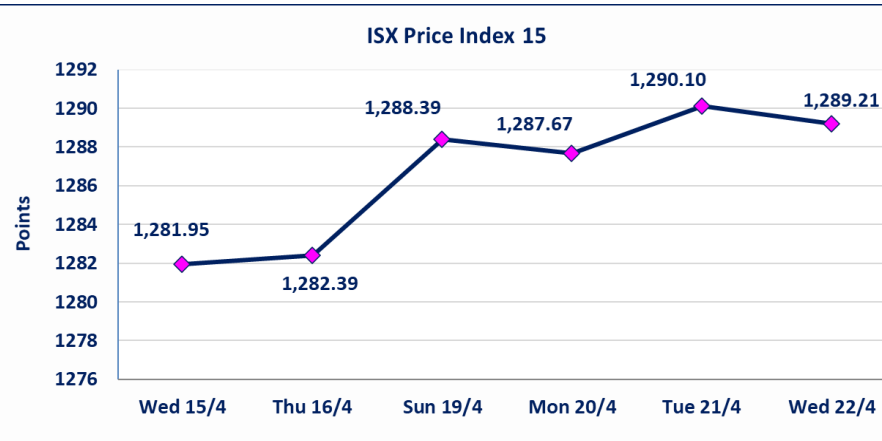


نقطة	1289.21	المؤشر ISX 15 اليوم
نقطة	1290.10	المؤشر ISX 15 السابق
%	-0.07	نسبة التغير
نقطة	-0.89	عدد النقاط

نقطة	988.30	المؤشر ISX 60 اليوم
نقطة	990.83	المؤشر ISX 60 السابق
%	-0.26	نسبة التغير
نقطة	-2.53	عدد النقاط

55	12	OTC	43	الشركات غير المتداولة المدرجة
12				الشركات المرتفعة
16				الشركات المنخفضة

118	14	OTC	104	الشركات المدرجة
54	2	OTC	52	الشركات المتداولة
1				شركات الهيئة العامة
8				الموقوفة بقرار من هيئة الأوراق المالية



نسبة التغير في كافة المنصات (%5) إرتفاعاً وإنخفاضاً من سعر الإغلاق السابق.

الحد الأعلى والادنى للتغير في السعر

بغداد / الكرادة / قرب المسرح الوطني / مجاور مصرف الخليج التجاري

ص . ب : 3607 العلوية الهاتف : 07711211522 - 07834000034

Web site : www.isx-iq.net E-mail : info-isx@isx-iq.net

الشركات الأكثر ارتفاعاً وانخفاضاً جلسة الاربعاء 2026/4/22

نسبة التغير لاسعار الاغلاق الاكثر انخفاضاً

اسم الشركة	اغلاق	التغير (%)	الاسهم المتداولة
مصرف الشرق الأوسط	0.100	-9.09	235,105,304
مصرف سومر التجاري	0.180	-5.26	732,972,005
مصرف الاستثمار	0.210	-4.55	7,905,389
مصرف الخليج التجاري	0.370	-2.63	60,092,393
الفلوجة لانتاج المواد الانشائية	2.830	-2.08	15,443,910

نسبة التغير لاسعار الاغلاق الاكثر ارتفاعاً

اسم الشركة	اغلاق	التغير (%)	الاسهم المتداولة
المبادية للنقل العام	1.200	4.35	526,708
الهلال الصناعية	1.410	2.92	364,085
مدينة العاب الكرخ السياحية	4.500	2.27	20,755,000
بابل للانتاج الحيواني والنباتي	10.100	1.81	774,496
الخاتم للاتصالات	3.700	1.37	110,331

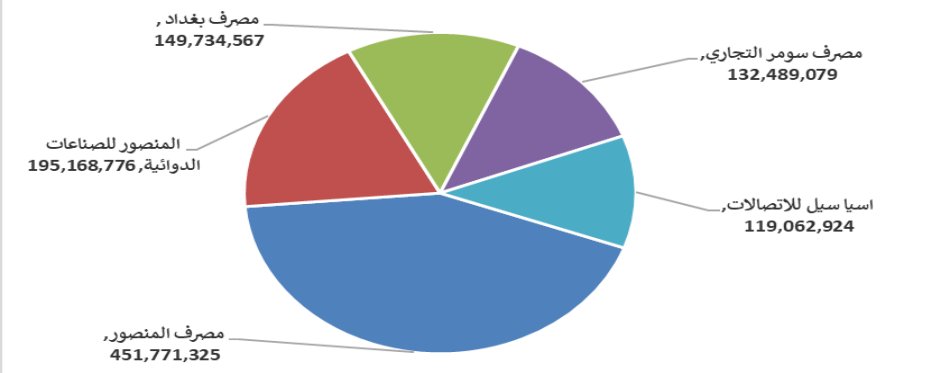
الشركات الاكثر نشاطا حسب القيمة المتداولة

اسم الشركة	اغلاق	التغير (%)	القيمة المتداولة
مصرف المنصور	1.740	0.00	451,771,325
المنصور للصناعات الدوائية	2.250	0.90	195,168,776
مصرف بغداد	3.320	0.30	149,734,567
مصرف سومر التجاري	0.180	-5.26	132,489,079
اسيا سيل للاتصالات	16.500	-0.30	119,062,924

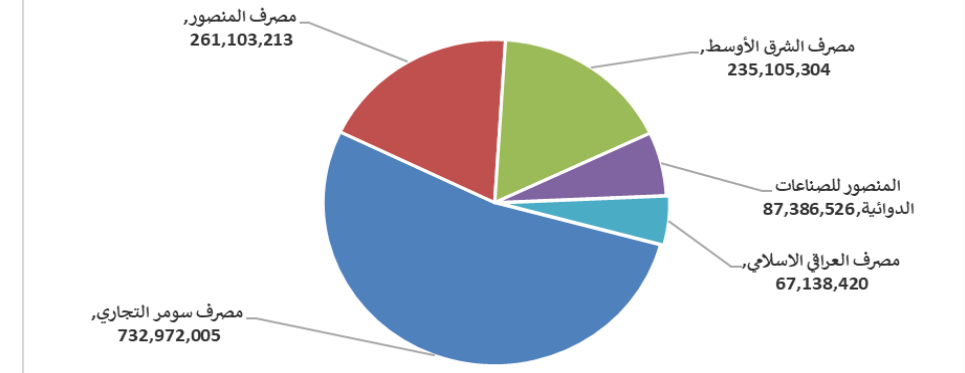
الشركات الاكثر نشاطا حسب الاسهم المتداولة (حجم التداول)

اسم الشركة	اغلاق	التغير (%)	الاسهم المتداولة
مصرف سومر التجاري	0.180	-5.26	732,972,005
مصرف المنصور	1.740	0.00	261,103,213
مصرف الشرق الأوسط	0.100	-9.09	235,105,304
المنصور للصناعات الدوائية	2.250	0.90	87,386,526
مصرف العراقي الاسلامي	1.070	-0.93	67,138,420

الشركات الأكثر تداولاً من حيث قيمة التداول



الشركات الأكثر تداولاً من حيث عدد الاسهم





الجلسة (69) نشرة تداول الأسهم للمنصة النظامية لجلسة الاربعاء 2026/4/22 Regular Market Trading

اسم الشركة	رمز الشركة	افتتاح	اعلى سعر	ادنى سعر	المعدل الحالي	المعدل السابق	سعر الاغلاق	اغلاق سابق	التغير (%)	الصفقات	الاسهم المتداولة	القيمة المتداولة
قطاع المصارف												
مصرف اشور الدولي	BASH	0.250	0.260	0.250	0.250	0.250	0.250	0.250	0.00	10	26,052,000	6,513,260
مصرف بغداد	BBOB	3.310	3.360	3.310	3.340	3.310	3.320	3.310	0.30	137	44,788,374	149,734,567
المصرف التجاري العراقي الاسلامي	BCOI	0.660	0.670	0.660	0.660	0.670	0.670	0.670	0.00	12	10,426,676	6,881,734
مصرف الاقتصاد للاستثمار	BEFI	0.220	0.220	0.220	0.220	0.220	0.220	0.220	0.00	5	10,600,000	2,332,000
مصرف الخليج التجاري	BGUC	0.380	0.380	0.370	0.370	0.370	0.370	0.370	-2.63	28	60,092,393	22,234,839
مصرف الاستثمار	BIBI	0.220	0.220	0.210	0.210	0.210	0.210	0.210	-4.55	4	7,905,389	1,666,186
مصرف العراقي الاسلامي	BIIB	1.080	1.120	1.060	1.090	1.060	1.070	1.080	-0.93	116	67,138,420	73,156,069
مصرف الشرق الأوسط	BIME	0.110	0.110	0.100	0.100	0.110	0.100	0.110	-9.09	40	235,105,304	23,714,469
مصرف الموصل للاستثمار	BMFI	0.150	0.150	0.140	0.140	0.140	0.140	0.140	0.00	6	14,452,192	2,024,939
مصرف المنصور	BMNS	1.730	1.750	1.730	1.730	1.730	1.740	1.730	0.00	165	261,103,213	451,771,325
مصرف سومر التجاري	BSUC	0.190	0.190	0.180	0.180	0.190	0.180	0.190	-5.26	74	732,972,005	132,489,079
مصرف الطيف الاسلامي	BTIB	0.670	0.670	0.670	0.670	0.670	0.670	0.670	0.00	1	741	496
المصرف المتحد للاستثمار	BUND	0.050	0.050	0.050	0.050	0.050	0.050	0.050	0.00	14	386,679	19,334
مجموع قطاع المصارف												872,538,298
قطاع الاتصالات												
اسيا سيل للاتصالات	TASC	16.560	16.690	16.460	16.570	16.490	16.500	16.550	-0.30	155	7,185,583	119,062,924
الخاتم للاتصالات	TZNI	3.700	3.700	3.700	3.700	3.680	3.700	3.650	1.37	5	110,331	408,225
مجموع قطاع الاتصالات												119,471,149
قطاع التأمين												
الأمين للتأمين	NAME	0.910	0.910	0.900	0.910	0.910	0.910	0.910	0.00	4	976,541	888,392
مجموع قطاع التأمين												888,392
قطاع الخدمات												
بغداد العراق للنقل العام	SBPT	23.250	23.300	23.200	23.280	23.070	23.200	23.120	0.35	4	75,106	1,748,470
مدينة العاب الكرخ السياحية	SKTA	4.400	4.620	4.400	4.470	4.400	4.500	4.400	2.27	44	20,755,000	92,681,429
الموصل لمدن الالعاب	SMOF	7.000	7.000	7.000	7.000	7.000	7.000	7.000	0.00	3	236,441	1,655,087
المعمورة العقارية	SMRI	3.200	3.240	3.200	3.210	3.200	3.240	3.200	1.25	10	813,565	2,611,951
رحاب كربلاء للمقاولات	HKAR	0.600	0.600	0.600	0.600	0.600	0.600	0.600	0.00	1	1,000	600
مجموع قطاع الخدمات												98,697,536
قطاع الصناعة												
بغداد للمشروبات الغازية	IBSD	6.250	6.250	6.150	6.230	6.250	6.230	6.240	-0.16	62	8,636,437	53,803,283
العراقية لتصنيع التمور	IIDP	2.450	2.450	2.450	2.450	2.450	2.450	2.450	0.00	3	401,217	982,982
الخازر لانتاج المواد الانشائية	IKHC	1.220	1.220	1.220	1.220	1.240	1.220	1.240	-1.61	7	778,914	950,275
الكندي لانتاج اللقاحات البيطرية	IKLV	2.400	2.400	2.400	2.400	2.400	2.400	2.400	0.00	3	3,180	7,632
المنصور للصناعات الدوائية	IMAP	2.230	2.250	2.230	2.230	2.220	2.250	2.230	0.90	43	87,386,526	195,168,776
الخيطة الحديثة	IMOS	5.500	5.500	5.500	5.580	5.500	5.500	5.500	0.00	2	2,123	11,677
انتاج الالبسة الجاهزة	IRMC	2.290	2.290	2.290	2.290	2.300	2.290	2.300	-0.43	2	40,000	91,600
مجموع قطاع الصناعة												251,016,224



الجلسة (69) نشرة تداول الأسهم للمنصة النظامية لجلسة الاربعاء 2026/4/22 Regular Market Trading

اسم الشركة	رمز الشركة	افتتاح	اعلى سعر	ادنى سعر	المعدل الحالي	المعدل السابق	سعر الإغلاق	إغلاق سابق	التغير (%)	الصفقات	الاسهم المتداولة	القيمة المتداولة		
قطاع الفنادق والسياحة														
فندق بغداد	HBAG	11.750	11.750	11.750	11.760	11.750	11.750	11.750	0.00	4	90,979	1,069,003		
فنادق عشتار	HISH	9.140	9.140	9.140	9.140	9.140	9.140	9.140	0.00	2	2,718	24,843		
فنادق المنصور	HMAN	50.000	50.000	50.000	50.000	50.000	50.000	50.000	0.00	6	814	40,700		
سد الموصل السياحية	HTVM	14.500	14.500	14.250	14.340	14.250	14.500	14.500	-1.72	6	13,099	186,924		
مجموع قطاع الفنادق والسياحة												18	107,610	1,321,469
قطاع الزراعة														
بابل للانتاج الحيواني والنباتي	ABAP	9.920	10.100	9.430	9.860	9.830	10.100	9.920	1.81	40	774,496	7,636,394		
الحديثة للانتاج الحيواني	AMAP	0.370	0.370	0.370	0.370	0.350	0.370	0.370	0.00	3	28,208	10,437		
مجموع قطاع الزراعة												43	802,704	7,646,831
مجموع السوق النظامي												1,021	1,599,335,664	1,351,579,899



الجلسة (69) نشرة تداول المنصة الثانية لجلسة الاربعاء 2026/4/22 Second Trading Platform

اسم الشركة	رمز الشركة	افتتاح	اعلى سعر	ادنى سعر	المعدل الحالي	المعدل السابق	سعر الإغلاق	إغلاق سابق	التغير (%)	الصفقات	الاسهم المتداولة	القيمة المتداولة		
قطاع المصارف														
مصرف العطاء الاسلامي	BLAD	0.100	0.100	0.100	0.100	0.100	0.100	0.100	0.00	1	100,000	10,000		
مصرف الائتمان العراقي	BROI	0.600	0.600	0.590	0.600	0.600	0.590	0.600	-1.67	6	2,500,000	1,490,000		
مصرف عبر العراق للاستثمار	BTRI	0.310	0.310	0.310	0.310	0.310	0.310	0.310	0.00	2	4,000	1,240		
مجموع قطاع المصارف												9	2,604,000	1,501,240
قطاع التامين														
الحمراء للتامين	NHAM	4.340	4.340	4.340	4.340	4.360	4.340	4.340	-0.23	1	114	495		
مجموع قطاع التامين												1	114	495
قطاع الخدمات														
الامين العقارية	SAEI	1.740	1.740	1.740	1.740	1.740	1.740	1.740	0.00	5	105,000	182,700		
مجموع قطاع الخدمات												5	105,000	182,700
قطاع الصناعة														
بغداد لصناعة مواد التغليف	IBPM	2.860	2.860	2.860	2.860	2.850	2.860	2.860	0.35	2	40,000	114,400		
الفلوجة لانتاج المواد الانشائية	IFCM	2.890	2.900	2.830	2.890	2.880	2.890	2.890	-2.08	47	15,443,910	44,602,306		
الوطنية لصناعات الاثاث المنزلي	IHFI	0.900	0.900	0.900	0.900	0.900	0.900	0.900	0.00	1	6,626	5,963		
مجموع قطاع الصناعة												50	15,490,536	44,722,670
قطاع الفنادق والسياحة														
فندق آشور	HASH	32.150	32.150	32.150	32.150	32.150	32.150	32.150	0.00	2	1,154	37,101		
مجموع قطاع الفنادق والسياحة												2	1,154	37,101
مجموع السوق الثاني												67	18,200,804	46,444,206



الجلسة (69) نشرة تداول منصة الشركات غير المفصحة لجلسة الاربعاء 2026/4/22 Non Disclosing Trading Platform

اسم الشركة	رمز الشركة	افتتاح	اعلى سعر	ادنى سعر	المعدل الحالي	المعدل السابق	سعر الاغلاق	اغلاق سابق	التغير (%)	الصفقات	الاسهم المتداولة	القيمة المتداولة
قطاع الخدمات												
البادية للنقل العام	SBAG	1.150	1.200	1.150	1.200	1.150	1.200	1.150	4.35	4	526,708	632,042
نقل المنتجات النفطية	SIGT	1.700	1.700	1.700	1.700	1.700	1.700	1.700	0.00	1	277	471
مجموع قطاع الخدمات												632,513
قطاع الصناعة												
الصناعات الالكترونية	IELI	1.610	1.610	1.600	1.610	1.620	1.600	1.620	-1.23	3	430,000	691,800
الهلال الصناعية	IHLI	1.370	1.410	1.370	1.410	1.360	1.410	1.370	2.92	4	364,085	512,796
العراقية لصناعات الكرتون	IICM	2.600	2.610	2.600	2.600	2.600	2.610	2.600	0.77	6	896,067	2,333,274
الكيمياوية والبلاستيكية	INCP	1.880	1.880	1.880	1.880	1.850	1.880	1.880	1.08	8	1,139,067	2,141,446
الصناعات الخفيفة	ITLI	1.230	1.240	1.210	1.210	1.210	1.210	1.210	0.00	10	6,364,369	7,701,284
مجموع قطاع الصناعة												13,380,600
قطاع الفنادق والسياحة												
فندق فلسطين	HPAL	18.350	18.350	18.340	18.340	18.350	18.340	18.350	-0.05	4	4,114	75,462
مجموع قطاع الفنادق والسياحة												75,462
قطاع الزراعة												
العراقية لانتاج البذور	AISP	4.860	4.870	4.860	4.860	4.860	4.870	4.860	-0.61	20	2,593,000	12,603,980
مجموع قطاع الزراعة												12,603,980
مجموع السوق الثالث												26,692,555
مجموع السوق												1,424,716,660

الشركات غير المتداولة لمنصة التداول النظامي لجلسة الاربعاء 2026/4/22

اسم الشركة	رمز الشركة	معدل السعر السابق	سعر الاغلاق السابق
قطاع المصارف			
مصرف جيهان الاسلامي	BCIH	2.200	2.200
مصرف اسيا العراق الاسلامي	BAIB	0.780	0.780
مصرف الاتحاد العراقي	BUOI	0.170	0.170
مصرف الوطني الاسلامي	BNAI	1.000	1.000
مصرف ايلاف الاسلامي	BELF	0.250	0.250
مصرف كوردستان الدولي الاسلامي	BKUI	1.100	1.100
قطاع التأمين			
الخليج للتأمين وإعادة التأمين	NGIR	0.430	0.430
دار السلام للتأمين	NDSA	0.760	0.760
قطاع الخدمات			
النخبة للمقاولات العامة	SNUC	0.710	0.710
قطاع الصناعة			
العراقية للاعمال الهندسية	IIEW	5.770	5.770
العراقية للسجاد والمفروشات	IITC	19.000	19.000
الصناعات المعدنية والدراجات	IMIB	1.900	1.900
قطاع الفنادق والسياحة			
فندق بابل	HBAY	102.000	102.000
الوطنية للاستثمارات السياحية	HNTI	9.250	9.250
فندق السدير	HSAD	22.980	22.980
قطاع الزراعة			
الشرق الاوسط للاسماك	AMEF	5.990	5.990
العراقية لانتاج وتسويق اللحوم	AIPM	4.300	4.300
تسويق المنتجات الزراعية	AIRP	10.000	10.000
الاهلية للانتاج الزراعي	AAHP	2.110	2.110

الشركات غير المتداولة للمنصة الثانية لجلسة الاربعاء 2026/4/22

اسم الشركة	رمز الشركة	معدل السعر السابق	سعر الاغلاق السابق
قطاع المصارف			
مصرف الجنوب الاسلامي	BJAB	0.940	0.940
مصرف العالم الاسلامي	BWOR	1.000	1.000
مصرف الثقة الاسلامي	BTRU	0.750	0.750
مصرف القابض الاسلامي	BQAB	0.090	0.090
مصرف امين العراق	BAME	1.000	1.000
مصرف المستشار	BMUI	1.000	1.000
مصرف الانصاري	BANS	0.050	0.050
مصرف الراجح الاسلامي	BRAJ	1.000	1.000
مصرف العربية الاسلامي	BAAI	1.000	1.000
مصرف الاقليم التجاري	BRTB	1.010	1.000
مصرف نور العراق الاسلامي	BINI	0.250	0.250
مصرف المشرق العربي	BAMS	0.850	0.850
مصرف التنمية الدولي	BIDB	1.050	1.050
مصرف اربيل	BERI	0.110	0.110
مصرف المال الاسلامي	BMAL	1.000	1.000
المصرف الدولي الإسلامي	BINT	0.200	0.200

الشركات غير المتداولة للمنصة الثانية لجلسة الاربعاء 2026/4/22

اسم الشركة	رمز الشركة	معدل السعر السابق	سعر الاغلاق السابق
قطاع التأمين			
الاهلية للتأمين	NAHF	0.850	0.850
قطاع الاستثمار			
الامين للاستثمار المالي	VAMF	1.200	1.200
الونام للاستثمار المالي	VWIF	0.690	0.690
قطاع الخدمات			
ابداع شرق الاوسط	SIBD	1.000	1.000
قطاع الصناعة			
الصناعات الكيماوية العصرية	IMCI	100.000	100.000
قطاع الزراعة			
شركة الريباس للدواجن والاعلاف	AREB	-	-

الشركات غير المتداولة للمنصة الثالثة لجلسة الاربعاء 2026/4/22

اسم الشركة	رمز الشركة	معدل السعر السابق	سعر الاغلاق السابق
قطاع المصارف			
مصرف القرطاس	BQUR	1.000	1.000
قطاع الصناعة			
المواد الانشائية الحديثة	IMCM	1.300	1.300

نشرة تداول الاسهم المباعة من غير العراقيين في السوق النظامي

اسم الشركة	رمز الشركة	الصفقات	الاسهم المتداولة	القيمة المتداولة
قطاع المصارف				
مصرف المنصور للاستثمار	BMNS	6	2,000,000	3,470,000
مجموع قطاع المصارف		6	2,000,000	3,470,000
المجموع الكلي		6	2,000,000	3,470,000

الجلسة (69) نشرة التداول لمنصة الشركات غير المدرجة OTC

اسم الشركة	رمز الشركة	اعلى سعر	ادنى سعر	المعدل الحالي	الصفقات	الاسهم المتداولة	القيمة المتداولة
قطاع المصارف							
مصرف الوركاء للاستثمار والتمويل	BWAI	0.200	0.190	0.190	13	154,461,398	29,832,280
مجموع قطاع مصارف					13	154,461,398	29,832,280
قطاع الصناعة							
كركوك لانتاج المواد الانشائية	IKFP	2.610	2.500	2.560	3	6,904	17,661
مجموع قطاع الصناعة					3	6,904	17,661
مجموع السوق					16	154,468,302	29,849,940

الشركات غير المتداولة لمنصة تداول اسهم الشركات غير المدرجة OTC

اسم الشركة	رمز الشركة	معدل السعر السابق
قطاع المصارف		
مصرف السنام الاسلامي	BSAN	3.000
مصرف حمورابي	BHAM	-
قطاع التأمين		
دلنيا للتأمين	NDIL	-
البادية للتأمين	NBAD	-
ايلاف للتأمين	NELF	-
كوردستان الدولي للتأمين	NKUI	0.500
شط العرب للتأمين	NSHA	1.000
قطاع الخدمات المالية		
بوابة عشتار للنظم وخدمات الدفع	FISH	1.000
سما بغداد للصرافة	FSBE	-
الربيع للوساطة	FRSE	9.500
الشركة العراقية لضمان الودائع	FIDI	1.000
الكرمل للوساطة	FKSX	10.000

نشرة تداول الاسهم المباعة من غير العراقيين في السوق الشركات الغير مدرجة

اسم الشركة	رمز الشركة	الصفقات	الاسهم المتداولة	القيمة المتداولة
قطاع المصارف				
مصرف الوركاء للاستثمار و	BWAI	4	100,000,000	19,000,000
مجموع		4	100,000,000	19,000,000
المجموع الكلي		4	100,000,000	19,000,000

نشرة السندات غير المتداولة

تاريخ الإطفاء	آخر سعر تداول	رمز التداول	نوع الاصدارية	نوع وفترة السند
9/10/2027	1,001,095	CB30	الأولى	سندات اعمار / مليون دينار
27/11/2027	-	CB40	الثانية	سندات اعمار / مليون دينار
30/12/2027	-	CB50	الثالثة	سندات اعمار / مليون دينار
14/4/2028	951,110	CB60	الأولى	سندات انجاز / مليون دينار
	507,301	CB65	الثانية	سندات انجاز / 500 الف دينار
21/7/2028	965,050	CB70	الثانية	سندات انجاز / مليون دينار
14/10/2026	-	CB75	الثالثة	سندات انجاز / 500 الف دينار
	978,182	CB80	الثالثة	سندات انجاز / مليون دينار
10/2/2027	-	CB85	الأولى	سندات الوطنية / 500 الف دينار
9/2/2029	-	CB90	الأولى	سندات الوطنية / مليون دينار
20/3/2027	-	CB95	الثانية	سندات الوطنية / 500 الف دينار
19/3/2029	-	CB100	الثانية	سندات الوطنية / مليون دينار
20/4/2027	-	CB105	الثالثة	سندات الوطنية / 500 الف دينار
19/4/2029	-	CB110	الثالثة	سندات الوطنية / مليون دينار