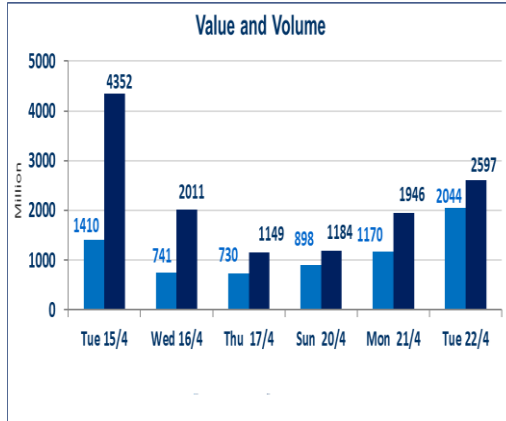


902	صفقات الشركات المدرجة وOTC
-----	----------------------------



2,597,849,724	قيمة الأسهم المتداولة المدرجة و OTC
---------------	-------------------------------------

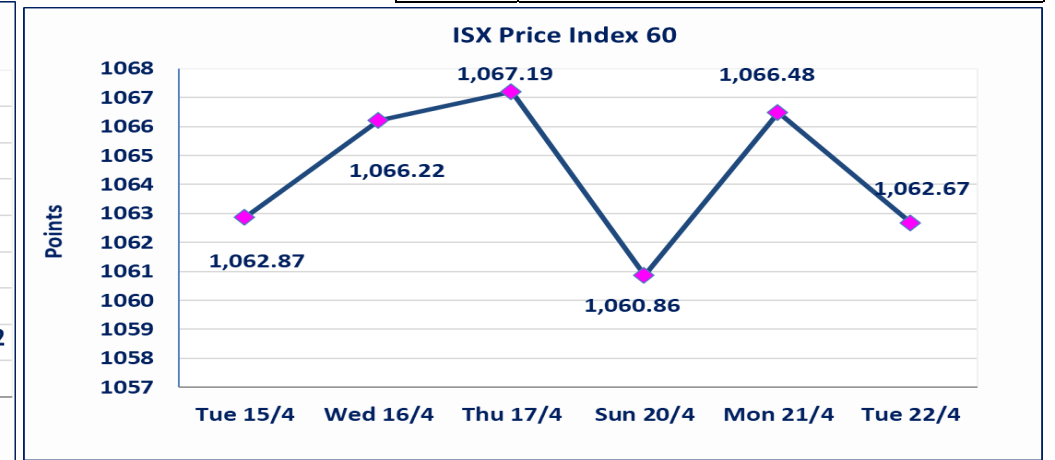
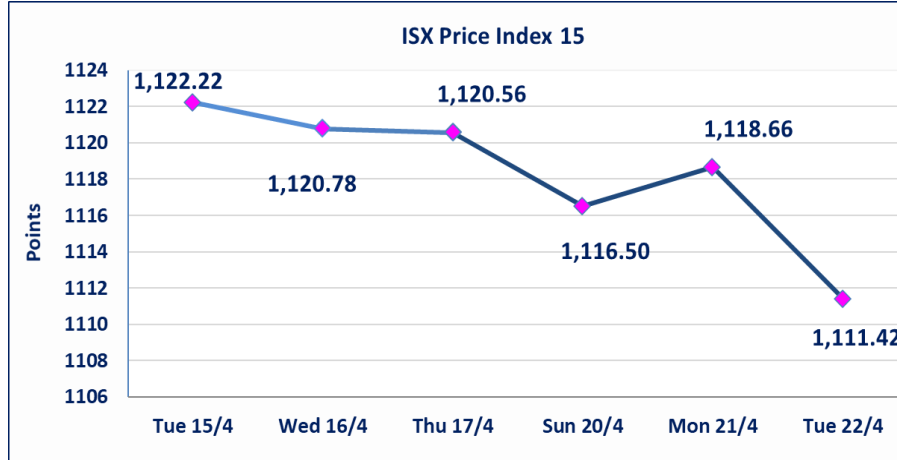
نقطة	1111.42	المؤشر ISX 15 اليوم
نقطة	1118.66	المؤشر ISX 15 السابق
%	-0.65	نسبة التغير
نقطة	-7.24	عدد النقاط

64	6	OTC	57	الشركات غير المتداولة المدرجة
6				الشركات المرتفعة
17				الشركات المنخفضة

2,044,006,737	الاسهم المتداولة المدرجة و OTC
---------------	--------------------------------

نقطة	1062.67	المؤشر ISX 60 اليوم
نقطة	1066.48	المؤشر ISX 60 السابق
%	-0.36	نسبة التغير
نقطة	-3.81	عدد النقاط

115	11	OTC	104	الشركات المدرجة
34	0	OTC	34	الشركات المتداولة
5				شركات الهيئة العامة
8				الموقوفة بقرار من هيئة الأوراق المالية



تم البدء بعمليات ايداع شهادات اسهم مساهمين شركة سما بغداد اعتباراً من جلسة الأحد 2025/4/13 وسيتم اطلاق التداول بعد ايداع 5% من راس المال او بعد مرور (21) يوم من تاريخ بدء الايداع في منصة الشركات غير المدرجة .ISX-OTC.	سما بغداد للصرافة (FSBE)
تم البدء بعمليات ايداع شهادات اسهم مساهمين شركة العراقية لضمان الودائع اعتباراً من جلسة الأحد 2025/4/13 وسيتم اطلاق التداول بعد ايداع 5% من راس المال او بعد مرور (21) يوم من تاريخ بدء الايداع في منصة الشركات غير المدرجة .ISX-OTC.	العراقية لضمان الودائع (FIDI)
نسبة التغير في المنصة النظامية (15%)، ونسبة التغير في المنصة الثانية (20%)، ونسبة التغير في المنصة الثالثة (5%) إرتفاعاً وانخفاضاً من سعر الاغلاق السابق.	الحد الأعلى والادنى للتغير في السعر

## الشركات الأكثر ارتفاعاً وانخفاضاً

### نسبة التغير لاسعار الاغلاق الاكثر انخفاضاً

اسم الشركة	الاسهم المتداولة	التغير (%)	اغلاق
الخياطة الحديثة	226,666	-10.67	8.710
الامين للتأمين	300,000	-5.88	0.800
الصناعات الكيماوية والبلاستيكية	2,980,394	-4.55	2.520
الوطنية للاستثمارات السياحية	10,400,000	-4.35	11.000
فندق فلسطين	78,933	-2.84	20.500

### نسبة التغير لاسعار الاغلاق الاكثر ارتفاعاً

اسم الشركة	الاسهم المتداولة	التغير (%)	اغلاق
الامين للاستثمارات العقارية	2,000	20.00	2.460
مصرف الاقتصاد	18,709,331	7.14	0.300
المصرف الدولي الاسلامي	1,000,000,000	3.70	0.280
العاب الكرخ السياحية	10,000	2.27	4.500
الصناعات الالكترونية	2,750,000	2.24	1.370

## الشركات الأكثر نشاطاً من حيث عدد الأسهم المتداولة (حجم التداول) والقيمة المتداولة

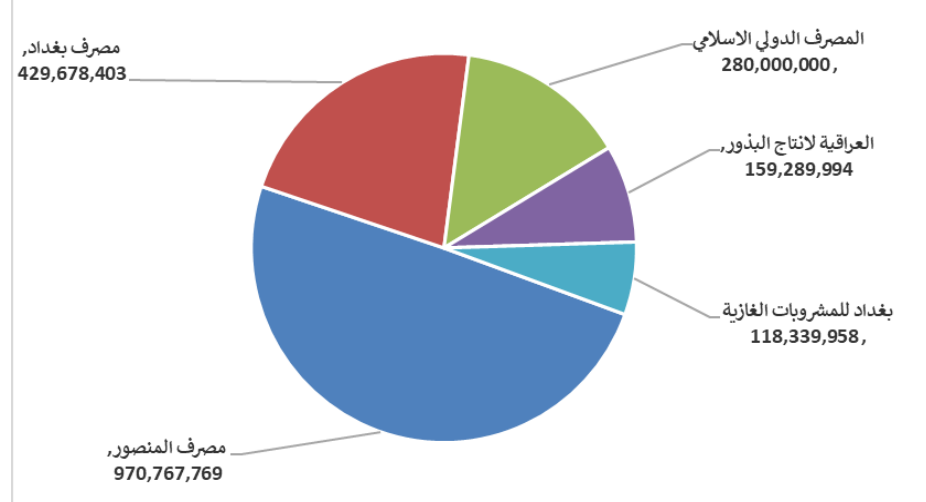
### الشركات الاكثر نشاطا حسب القيمة المتداولة

اسم الشركة	القيمة المتداولة	التغير (%)	اغلاق
مصرف المنصور	970,767,769	1.82	1.680
مصرف بغداد	429,678,403	-0.44	4.480
المصرف الدولي الاسلامي	280,000,000	3.70	0.280
العراقية لانتاج البذور	159,289,994	-0.70	7.050
بغداد للمشروبات الغازية	118,339,958	-0.88	4.500

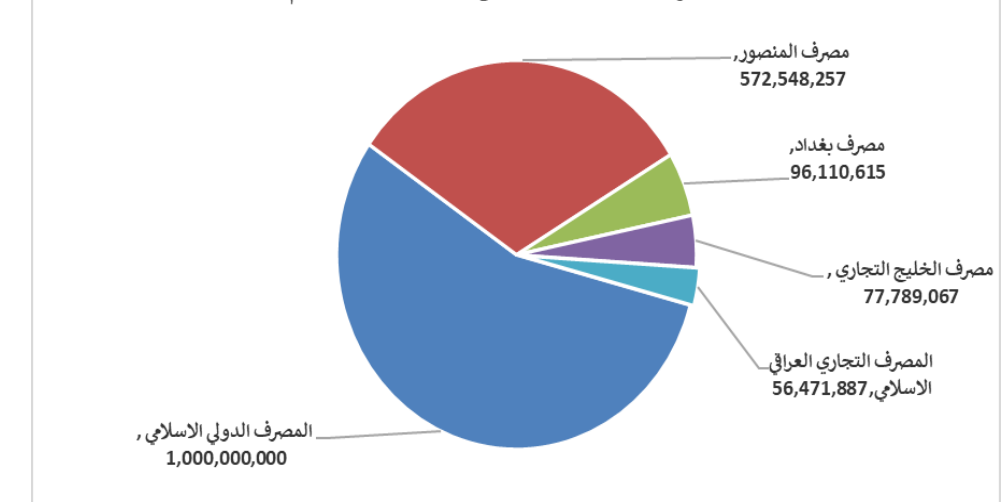
### الشركات الاكثر نشاطا حسب الاسهم المتداولة (حجم التداول)

اسم الشركة	الاسهم المتداولة	التغير (%)	اغلاق
المصرف الدولي الاسلامي	1,000,000,000	3.70	0.280
مصرف المنصور	572,548,257	1.82	1.680
مصرف بغداد	96,110,615	-0.44	4.480
مصرف الخليج التجاري	77,789,067	0.00	0.420
المصرف التجاري العراقي الاسلامي	56,471,887	-1.10	0.900

### الشركات الأكثر تداولاً من حيث قيمة التداول



### الشركات الأكثر تداولاً من حيث عدد الاسهم





الجلسة (69) نشرة منصة تداول الاسهم النظامية ليوم الثلاثاء 2025/4/22 Regular Market Trading

اسم الشركة	رمز الشركة	افتتاح	اعلى سعر	ادنى سعر	المعدل الحالي	المعدل السابق	سعر الاغلاق	اغلاق سابق	التغير (%)	الصفقات	الاسهم المتداولة	القيمة المتداولة		
قطاع المصارف														
مصرف اشور الدولي	BASH	0.290	0.290	0.290	0.290	0.290	0.290	0.290	0.00	4	18,000,000	5,220,000		
مصرف بغداد	BBOB	4.500	4.500	4.450	4.470	4.480	4.480	4.500	-0.44	143	96,110,615	429,678,403		
المصرف التجاري العراقي الاسلامي	BCOI	0.900	0.900	0.900	0.900	0.900	0.900	0.900	-1.10	21	56,471,887	50,824,698		
مصرف الاقتصاد	BEFI	0.280	0.300	0.280	0.290	0.280	0.300	0.280	7.14	10	18,709,331	5,371,788		
مصرف الخليج التجاري	BGUC	0.420	0.420	0.420	0.420	0.420	0.420	0.420	0.00	24	77,789,067	32,671,408		
المصرف العراقي الاسلامي	BIIB	1.480	1.500	1.470	1.480	1.490	1.470	1.480	-0.68	38	17,209,758	25,485,039		
مصرف المنصور	BMNS	1.650	1.730	1.650	1.700	1.640	1.680	1.650	1.82	211	572,548,257	970,767,769		
المصرف الاهلي العراقي	BNOI	3.070	3.090	3.050	3.070	3.080	3.060	3.070	-0.33	58	21,242,012	65,161,424		
مجموع قطاع المصارف												509	878,080,927	1,585,180,529
قطاع الاتصالات														
اسيا سيل للاتصالات	TASC	12.000	12.000	11.820	11.920	12.000	11.820	12.000	-1.50	53	8,944,925	106,652,231		
الخاتم للاتصالات	TZNI	2.340	2.340	2.340	2.340	2.310	2.340	2.340	0.00	5	600,000	1,404,000		
مجموع قطاع الاتصالات												58	9,544,925	108,056,231
قطاع التأمين														
الامين للتأمين	NAME	0.800	0.800	0.800	0.800	0.850	0.800	0.800	-5.88	1	300,000	240,000		
مجموع قطاع التأمين												1	300,000	240,000
قطاع الخدمات														
بغداد العراق للنقل العام	SBPT	33.360	33.360	33.360	32.910	33.360	32.750	33.360	-1.83	38	1,156,351	38,055,361		
العاب الكرخ السياحية	SKTA	4.500	4.500	4.500	4.500	4.370	4.500	4.500	2.27	1	10,000	45,000		
المعمورة للاستثمارات العقارية	SMRI	4.370	4.370	4.370	4.370	4.390	4.370	4.370	-0.68	4	152,000	664,240		
مجموع قطاع الخدمات												43	1,318,351	38,764,601
قطاع الصناعة														
بغداد للمشروبات الغازية	IBSD	4.530	4.550	4.500	4.500	4.520	4.500	4.500	-0.88	50	26,291,004	118,339,958		
الهلال الصناعية	IHLI	2.000	2.000	2.000	2.000	2.000	2.000	2.000	0.00	15	22,947,741	45,895,482		
العراقية لانتاج وتسويق التمور	IIDP	2.900	2.960	2.900	2.900	2.900	2.900	2.900	0.00	6	598,357	1,735,437		
العراقية للسجاد والمفروشات	IITC	16.400	16.400	16.400	16.400	16.400	16.400	16.400	0.00	3	80,000	1,312,000		
الكندي لانتاج اللقاحات	IKLV	2.600	2.600	2.600	2.600	2.600	2.600	2.600	0.00	4	2,000,000	5,200,000		
المنصور للصناعات الدوائية	IMAP	2.520	2.520	2.450	2.470	2.520	2.490	2.520	-1.19	50	39,461,494	97,297,389		
المعدنية والدراجات	IMIB	2.050	2.050	2.050	2.050	2.050	2.050	2.050	0.00	1	40,000	82,000		
الخيطة الحديثة	IMOS	8.710	8.710	8.710	8.710	9.750	8.710	8.710	-10.67	1	226,666	1,974,261		
مجموع قطاع الصناعة												130	91,645,262	271,836,527
قطاع الفنادق والسياحية														
فنادق المنصور	HMAN	50.000	50.000	50.000	50.000	50.000	50.000	50.000	0.00	2	100,000	5,000,000		
الوطنية للاستثمارات السياحية	HNTI	11.000	11.010	11.000	11.000	11.150	11.000	11.000	-4.35	12	10,400,000	114,403,000		
مجموع قطاع الفنادق والسياحية												14	10,500,000	119,403,000
قطاع الزراعة														
انتاج وتسويق اللحوم	AIPM	5.500	5.500	5.500	5.500	5.600	5.500	5.500	-1.43	2	205,000	1,127,500		
العراقية لانتاج البذور	AISP	7.110	7.110	7.000	7.040	7.130	7.050	7.110	-0.70	98	22,630,191	159,289,994		
مجموع قطاع الزراعة												100	22,835,191	160,417,494
مجموع السوق النظامي												855	1,014,224,656	2,283,898,382

الجلسة (69) نشرة المنصة الثانية لتداول الشركات ليوم الثلاثاء 2025/4/22 Second Platform Trading

اسم الشركة	رمز الشركة	افتتاح	اعلى سعر	ادنى سعر	المعدل الحالي	المعدل السابق	سعر الاغلاق	اغلاق سابق	التغير (%)	الصفقات	الاسهم المتداولة	القيمة المتداولة		
قطاع المصارف														
المصرف الدولي الاسلامي	BINT	0.280	0.280	0.280	0.280	0.280	0.280	0.270	3.70	4	1,000,000,000	280,000,000		
مصرف الائتمان	BROI	0.810	0.810	0.810	0.810	0.810	0.810	0.810	0.00	9	14,122,246	11,439,019		
مجموع قطاع المصارف												13	1,014,122,246	291,439,019
قطاع الخدمات														
الامين للاستثمارات العقارية	SAEI	2.460	2.460	2.460	2.460	2.460	2.460	2.050	20.00	1	2,000	4,920		
مجموع قطاع الخدمات												1	2,000	4,920
مجموع السوق الثاني												14	1,014,124,246	291,443,939

الجلسة (69) نشرة المنصة الثالثة لتداول الشركات ليوم الثلاثاء 2025/4/22 Undisclosed Platform Trading

اسم الشركة	رمز الشركة	افتتاح	اعلى سعر	ادنى سعر	المعدل الحالي	المعدل السابق	سعر الاغلاق	اغلاق سابق	التغير (%)	الصفقات	الاسهم المتداولة	القيمة المتداولة		
قطاع المصارف														
المصرف المتحد للاستثمار	BUND	0.050	0.050	0.050	0.050	0.050	0.050	0.050	0.00	1	318,508	15,925		
مجموع قطاع المصارف												1	318,508	15,925
قطاع الصناعة														
الصناعات الالكترونية	IELI	1.340	1.370	1.340	1.350	1.340	1.370	1.340	2.24	3	2,750,000	3,715,000		
الصناعات الكيماوية والبلاستيكية	INCP	2.560	2.560	2.520	2.530	2.680	2.520	2.640	-4.55	14	2,980,394	7,532,793		
الصناعات الخفيفة	ITLI	1.020	1.020	1.010	1.010	1.030	1.010	1.020	-0.98	10	9,530,000	9,625,495		
مجموع قطاع الصناعة												27	15,260,394	20,873,288
قطاع الفنادق والسياحية														
فندق فلسطين	HPAL	21.100	21.100	20.500	20.500	21.020	20.500	21.100	-2.84	5	78,933	1,618,190		
مجموع قطاع الفنادق والسياحية												5	78,933	1,618,190
مجموع السوق الثالث												33	15,657,835	22,507,403
مجموع السوق												902	2,044,006,737	2,597,849,724

الشركات غير المتداولة لمنصة التداول النظامي لجلسة الثلاثاء 2025/4/22

اسم الشركة	رمز الشركة	معدل السعر السابق	سعر الاغلاق السابق
قطاع المصارف			
مصرف جيهان الاسلامي	BCIH	2.030	2.030
مصرف ايلاف الاسلامي	BELF	0.470	0.470
مصرف اسيا العراق الاسلامي	BAIB	0.900	0.900
المصرف الوطني الاسلامي	BNAI	0.570	0.570
مصرف كوردستان الدولي	BKUI	1.260	1.260
مصرف الطيف الاسلامي	BTIB	1.000	1.000
مصرف الاستثمار العراقي	BIBI	0.290	0.290
مصرف الشرق الأوسط	BIME	0.070	0.070
مصرف الموصل	BMFI	0.170	0.170
مصرف سومر التجاري	BSUC	0.080	0.080
مصرف الاتحاد العراقي	BUOI	0.190	0.190
قطاع التأمين			
دار السلام للتأمين	NDSA	0.650	0.650
الخليج للتأمين	NGIR	0.700	0.700
قطاع الخدمات			
النخبة للمقاولات العامة	SNUC	0.750	0.750
رحاب كربلاء	HKAR	0.700	0.700
الموصل لمدن الالعاب	SMOF	7.000	7.250
قطاع الصناعة			
العراقية للاعمال الهندسية	IIEW	5.800	5.800
انتاج الالبسة الجاهزة	IRMC	3.000	3.000
العراقية لصناعات الكرتون	IICM	1.250	1.250
الخازر لانتاج المواد الانشائية	IKHC	1.500	1.500
قطاع الفنادق والسياحة			
المدينة السياحية لسد الموصل	HTVM	7.200	7.200
فندق بابل	HBAY	99.000	99.000
فندق السدير	HSAD	26.500	26.500
قطاع الزراعة			
الاهلية للانتاج الزراعي	AAHP	1.100	1.100
تسويق المنتجات الزراعية	AIRP	13.600	13.600

الشركات غير المتداولة للمنصة الثانية لجلسة الثلاثاء 2025/4/22

اسم الشركة	رمز الشركة	معدل السعر السابق	سعر الاغلاق السابق
قطاع المصارف			
مصرف العالم الاسلامي	BWOR	1.000	1.000
مصرف القرطاس الإسلامي	BQUR	1.000	1.000
مصرف العربية الاسلامي	BAAI	1.000	1.000
مصرف امين العراق	BAME	1.000	1.000
مصرف المشرق العربي	BAMS	0.940	0.940
مصرف الجنوب الاسلامي	BJAB	0.940	0.940
مصرف اربيل	BERI	0.110	0.110
مصرف المستشار الاسلامي	BMUI	1.000	1.000
مصرف الانصاري	BANS	1.000	1.000
مصرف القابض الاسلامي	BQAB	0.240	0.240
مصرف العطاء الاسلامي	BLAD	0.090	0.090
مصرف التنمية الدولي	BIDB	1.000	1.000
مصرف نور العراق	BINI	0.850	0.850
مصرف الثقة الدولي الإسلامي	BTRU	0.750	0.750
مصرف الاقليم التجاري	BRTB	1.000	1.000
مصرف عبر العراق للاستثمار	BTRI	0.910	0.910

الشركات غير المتداولة للمنصة الثانية لجلسة الثلاثاء 2025/4/22

اسم الشركة	رمز الشركة	معدل السعر السابق	سعر الاغلاق السابق
قطاع التأمين			
الاهلية للتأمين	NAHF	0.850	0.850
الحمراء للتأمين	NHAM	0.760	0.760
قطاع الاستثمار			
الامين للاستثمار المالي	VAMF	1.000	1.000
الوثام للاستثمار المالي	VWIF	0.370	0.370
قطاع الخدمات			
ابداع شرق الاوسط	SIBD	1.000	1.000
قطاع الصناعة			
الصناعات الكيماوية العصرية	IMCI	100.000	100.000
بغداد لمواد التغليف	IBPM	2.900	2.900
الفلوجة لانتاج المواد الانشائية	IFCM	2.900	2.900
الوطنية لصناعات الاثاث المنزلي	IHFI	1.100	1.100
قطاع الفنادق والسياحة			
فندق آشور	HASH	26.000	26.000
قطاع الزراعة			
شركة الريباس للدواجن والاعلاف	AREB	-	-

الشركات غير المتداولة للمنصة الثالثة لجلسة الثلاثاء 2025/4/22

اسم الشركة	رمز الشركة	معدل السعر السابق	سعر الاغلاق السابق
قطاع الاستثمار			
الباتك للاستثمارات المالية	VBAT	0.390	0.390
قطاع الخدمات			
البادية للنقل العام	SBAG	0.550	0.550
نقل المنتجات النفطية	SIGT	0.730	0.730
قطاع الصناعة			
صناعة المواد الانشائية الحديثة	IMCM	0.490	0.490
قطاع الزراعة			
الحديثة للانتاج الحيواني	AMAP	0.460	0.460



سوق العراق للأوراق المالية  
IRAQ STOCK EXCHANGE

سوق العراق للأوراق المالية  
نشرة تداول أسهم غير العراقيين لجلسة الثلاثاء 2025/4/22

نشرة تداول الاسهم المشتراة لغير العراقيين في السوق النظامي

اسم الشركة	رمز الشركة	الصفقات	الاسهم المتداولة	القيمة المتداولة
قطاع المصارف				
مصرف بغداد	BBOB	6	30,000,000	134,185,611
مجموع قطاع المصارف				
المجموع الكلي				

نشرة تداول الاسهم المباعة من غير العراقيين في السوق النظامي

اسم الشركة	رمز الشركة	الصفقات	الاسهم المتداولة	القيمة المتداولة
قطاع المصارف				
مصرف المنصور للاستثمار	BMNS	73	385,236,627	654,779,881
مجموع قطاع المصارف				
قطاع الصناعة				
المنصور للصناعات الدوائية	IMAP	27	27,204,198	66,813,970
بغداد للمشروبات الغازية	IBSD	21	15,000,000	67,500,000
مجموع قطاع الصناعة				
المجموع الكلي				

الشركات غير المتداولة لمنصة تداول اسهم الشركات غير المدرجة OTC

اسم الشركة	رمز الشركة	معدل السعر السابق
قطاع المصارف		
مصرف السنام الإسلامي	BSAN	-
مصرف حمورابي التجاري	BHAM	-
مصرف الوركاء للاستثمار والتمويل	BWAI	0.180
قطاع الخدمات المالية		
الربيع للوساطة	FRSE	11.000
الكرمل للوساطة	FKSX	10.000
بوابة عشتار للنظم وخدمات الدفع	FISH	1.000



### نشرة السندات غير المتداولة

تاريخ الإطفاء	آخر سعر تداول	رمز التداول	نوع الاصدارية	نوع وفتة السند
12/10/2025	1030000	CB10	الأولى	سندات بناء / مليون دينار
19/12/2025	964981	CB20	الثانية	سندات بناء / مليون دينار
9/10/2025	-	CB25	الأولى	سندات اعمار / 500 الف دينار
9/10/2027	984000	CB30	الأولى	سندات اعمار / مليون دينار
27/11/2025	-	CB35	الثانية	سندات اعمار / 500 الف دينار
27/11/2027	-	CB40	الثانية	سندات اعمار / مليون دينار
30/12/2025	-	CB45	الثالثة	سندات اعمار / 500 الف دينار
30/12/2027	-	CB50	الثالثة	سندات اعمار / مليون دينار
15/4/2026	-	CB55	الأولى	سندات انجاز / 500 الف دينار
14/4/2028	-	CB60	الأولى	سندات انجاز / مليون دينار
22/7/2026	-	CB65	الثانية	سندات انجاز / 500 الف دينار
21/7/2028	-	CB70	الثانية	سندات انجاز / مليون دينار
14/10/2026	-	CB75	الثالثة	سندات انجاز / 500 الف دينار
13/10/2028	-	CB80	الثالثة	سندات انجاز / مليون دينار