



سوق العراق للأوراق المالية
IRAQI STOCK EXCHANGE

تقرير أسعار الأسهم المتداولة لسوق العراق للأوراق المالية

سوق العراق للأوراق المالية

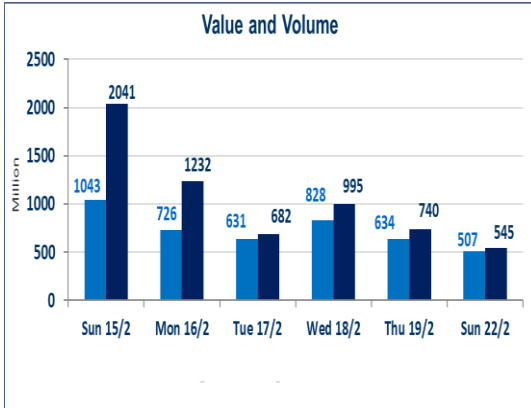
جلسة الأحد 2026/2/22

الجلسة (34)

653	صفقات الشركات المدرجة وOTC
-----	----------------------------

545,732,746	قيمة الأسهم المتداولة المدرجة و OTC
-------------	-------------------------------------

507,678,196	الاسهم المتداولة المدرجة و OTC
-------------	--------------------------------

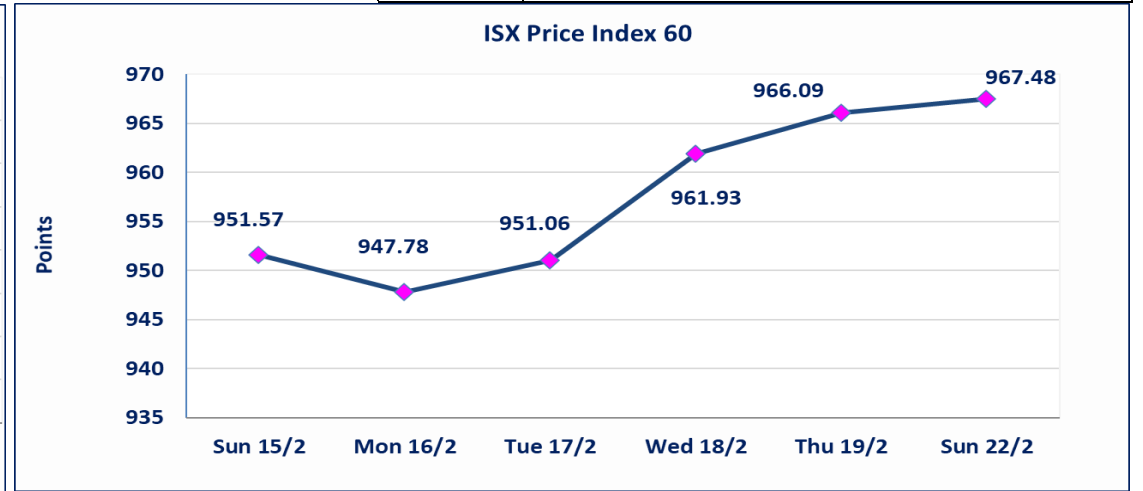
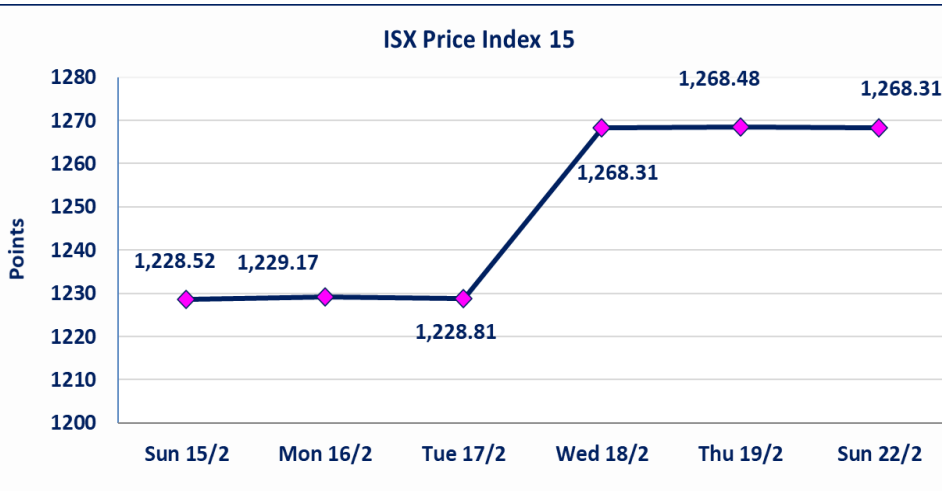


نقطة	1268.31	المؤشر ISX 15 اليوم
نقطة	1268.48	المؤشر ISX 15 السابق
%	-0.01	نسبة التغير
نقطة	-0.17	عدد النقاط

نقطة	967.48	المؤشر ISX 60 اليوم
نقطة	966.09	المؤشر ISX 60 السابق
%	0.14	نسبة التغير
نقطة	1.39	عدد النقاط

56	13	OTC	43	الشركات غير المتداولة المدرجة
10				الشركات المرتفعة
12				الشركات المنخفضة

118	14	OTC	104	الشركات المدرجة
52	1	OTC	51	الشركات المتداولة
0				شركات الهيئة العامة
10				الموقوفة بقرار من هيئة الأوراق المالية



اجابة الشركة بعدم وجود احداث جوهرية أدت إلى انخفاض سعر السهم لجلستين بكامل حدود نسبة التغير لجلستي 2/18 و 2026/2/19. وانما هو العرض والطلب من قبل المساهمين

العراقية لصناعة الكارتون (IICM)

نسبة التغير في المنصة النظامية (15%)، نسبة التغير في المنصة الثانية (20%)، نسبة التغير في المنصة الثالثة (5%) إرتفاعاً وإنخفاضاً من سعر الإغلاق السابق.

الحد الأعلى والادنى للتغير في السعر

الشركات الأكثر ارتفاعاً وانخفاضاً

نسبة التغير لاسعار الاغلاق الاكثر انخفاضاً

اسم الشركة	اغلاق	التغير (%)	الاسهم المتداولة
بغداد لمواد التغليف	3.000	-9.09	145,162
النخبة للمقاولات العامة	0.600	-6.25	2,820,886
المواد الانشائية الحديثة	1.510	-4.43	727,146
العراقية لصناعات الكرتون	1.970	-3.43	286,231
الامين للتأمين	0.920	-3.16	1,902,644

نسبة التغير لاسعار الاغلاق الاكثر ارتفاعاً

اسم الشركة	اغلاق	التغير (%)	الاسهم المتداولة
مصرف الوطني الاسلامي	0.600	11.11	5,000
مصرف الخليج التجاري	0.320	6.67	262,112,826
مصرف ايلاف الاسلامي	0.200	5.26	101,000
البادية للنقل العام	0.890	4.71	150,000
نقل المنتجات النفطية	1.590	4.61	104,819

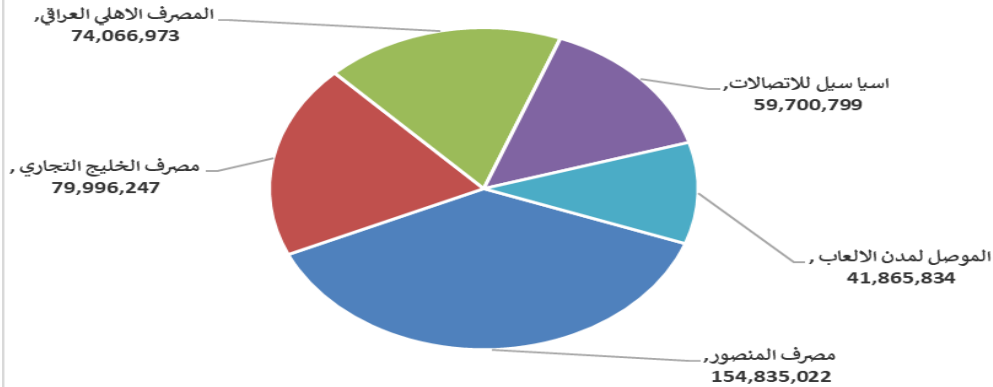
الشركات الاكثر نشاطا حسب القيمة المتداولة

اسم الشركة	اغلاق	التغير (%)	القيمة المتداولة
مصرف المنصور	2.060	0.00	154,835,022
مصرف الخليج التجاري	0.320	6.67	79,996,247
المصرف الاهلي العراقي	4.800	0.00	74,066,973
اسيا سيل للاتصالات	15.000	0.00	59,700,799
الموصل لمدن الالعاب	6.990	1.30	41,865,834

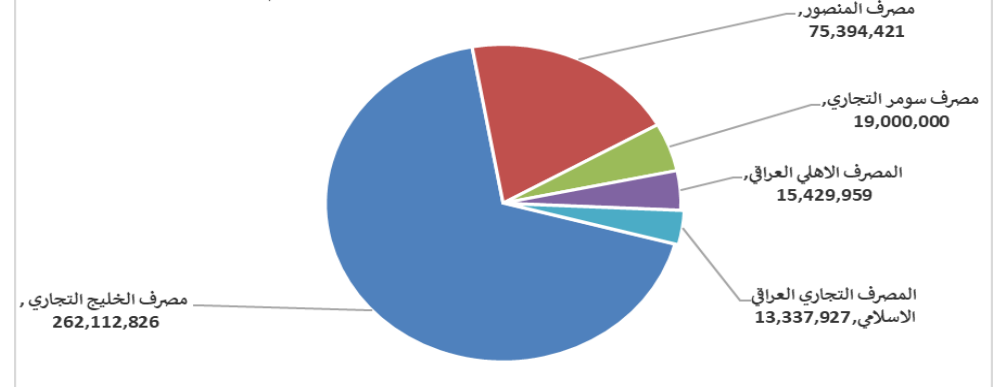
الشركات الاكثر نشاطا حسب الاسهم المتداولة (حجم التداول)

اسم الشركة	اغلاق	التغير (%)	الاسهم المتداولة
مصرف الخليج التجاري	0.320	6.67	262,112,826
مصرف المنصور	2.060	0.00	75,394,421
مصرف سومر التجاري	0.130	0.00	19,000,000
المصرف الاهلي العراقي	4.800	0.00	15,429,959
المصرف التجاري العراقي الاسلامي	0.670	-1.47	13,337,927

الشركات الأكثر تداولاً من حيث قيمة التداول



الشركات الأكثر تداولاً من حيث عدد الاسهم



الجلسة (34) نشرة تداول الأسهم للمنصة النظامية لجلسة الاحد 2026/2/22 Regular Market Trading

اسم الشركة	رمز الشركة	افتتاح	اعلى سعر	ادنى سعر	المعدل الحالي	المعدل السابق	سعر الاغلاق	اغلاق سابق	التغير (%)	الصفقات	الاسهم المتداولة	القيمة المتداولة		
قطاع المصارف														
مصرف بغداد	BBOB	3.110	3.110	3.070	3.080	3.090	3.110	3.110	0.00	46	12,075,135	37,196,315		
المصرف التجاري العراقي الاسلامي	BCOI	0.680	0.680	0.670	0.670	0.680	0.670	0.680	-1.47	10	13,337,927	8,936,630		
مصرف الاقتصاد للاستثمار	BEFI	0.230	0.230	0.220	0.220	0.220	0.220	0.220	0.00	4	5,000,000	1,100,010		
مصرف ايلاف الاسلامي	BELF	0.170	0.200	0.170	0.200	0.190	0.200	0.190	5.26	2	101,000	20,170		
مصرف الخليج التجاري	BGUC	0.300	0.320	0.300	0.310	0.300	0.320	0.300	6.67	49	262,112,826	79,996,247		
مصرف الاستثمار	BIBI	0.220	0.220	0.220	0.220	0.220	0.220	0.220	0.00	1	6,000,000	1,320,000		
مصرف العراق الاسلامي	BIIB	1.000	1.000	1.000	1.000	1.000	1.000	1.000	0.00	2	1,153	1,153		
مصرف كوردستان الدولي الاسلامي	BKUI	1.400	1.400	1.400	1.400	1.360	1.400	1.400	0.00	1	18,571	25,999		
مصرف الموصل للاستثمار	BMFI	0.130	0.130	0.130	0.130	0.130	0.130	0.130	0.00	1	5,000,000	650,000		
مصرف المنصور	BMNS	2.060	2.060	2.060	2.050	2.060	2.060	2.050	0.00	93	75,394,421	154,835,022		
مصرف الوطني الاسلامي	BNAI	0.600	0.600	0.600	0.600	0.540	0.600	0.540	11.11	1	5,000	3,000		
المصرف الاهلي العراقي	BNOI	4.800	4.840	4.800	4.800	4.820	4.800	4.800	0.00	41	15,429,959	74,066,973		
											مجموع قطاع المصارف	358,151,520	394,475,992	251
قطاع الاتصالات														
اسيا سيل للاتصالات	TASC	15.000	15.000	14.980	15.000	15.000	15.000	15.000	0.00	72	3,980,409	59,700,799		
الخاتم للاتصالات	TZNI	3.330	3.330	3.320	3.320	3.310	3.320	3.320	0.00	3	40,000	132,900		
											مجموع قطاع الاتصالات	59,833,699	4,020,409	75
قطاع التأمين														
الامين للتأمين	NAME	0.950	0.950	0.920	0.930	0.920	0.950	0.920	-3.16	6	1,902,644	1,760,404		
الخليج للتأمين وإعادة التأمين	NGIR	0.500	0.500	0.500	0.500	0.500	0.500	0.500	0.00	2	1,397	699		
											مجموع قطاع التأمين	1,761,103	1,904,041	8
قطاع الخدمات														
بغداد العراق للنقل العام	SBPT	23.510	23.700	23.400	23.480	23.220	23.400	23.480	-0.47	27	630,927	14,813,564		
مدينة العاب الكرخ السياحية	SKTA	4.100	4.100	4.100	4.100	4.110	4.100	4.100	0.00	18	500,000	2,050,000		
الموصل لمدن الالعاب	SMOF	7.000	7.000	6.990	6.990	6.900	6.990	6.990	1.30	18	5,985,192	41,865,834		
المعمورة العقارية	SMRI	3.200	3.200	3.170	3.180	3.210	3.170	3.200	-0.31	8	300,000	955,172		
النخبة للمقاولات العامة	SNUC	0.600	0.600	0.600	0.600	0.640	0.600	0.600	-6.25	8	2,820,886	1,692,532		
رحاب كربلاء للمقاولات	HKAR	0.690	0.690	0.690	0.690	0.690	0.690	0.690	0.00	3	130,736	90,208		
											مجموع قطاع الخدمات	61,467,309	10,367,741	82
قطاع الصناعة														
بغداد للمشروبات الغازية	IBSD	5.780	5.800	5.780	5.800	5.780	5.780	5.800	0.00	31	2,278,391	13,212,407		
العراقية لتصنيع التمور	IIDP	2.510	2.600	2.510	2.530	2.530	2.510	2.600	3.60	9	610,868	1,547,545		
الخازر لانتاج المواد الانشائية	IKHC	1.280	1.280	1.280	1.280	1.290	1.280	1.280	-0.78	2	12,448	15,933		
الكندي لانتاج اللقاحات البيطرية	IKLV	2.500	2.500	2.500	2.500	2.500	2.500	2.500	0.00	1	9,940	24,850		
المنصور للصناعات الدوائية	IMAP	2.060	2.070	2.060	2.060	2.050	2.060	2.060	0.49	14	5,005,000	10,312,766		
الخيطة الحديثة	IMOS	5.400	5.400	5.310	5.340	5.410	5.340	5.310	-0.93	3	301,370	1,608,398		
انتاج الالبسة الجاهزة	IRMC	2.300	2.300	2.300	2.300	2.300	2.300	2.300	0.00	3	2,309	5,311		
											مجموع قطاع الصناعة	26,727,211	8,220,326	63
قطاع الفنادق والسياحة														
فندق بابل	HBAY	120.000	120.000	120.000	120.000	120.000	120.000	120.000	0.00	3	32,500	3,900,000		
فنادق عشتار	HISH	9.010	9.100	9.000	9.000	8.990	9.000	9.000	0.00	9	252,465	2,273,195		
فنادق المنصور	HMAN	45.000	45.000	45.000	45.000	45.000	45.000	45.000	0.00	3	500	22,500		
سد الموصل السياحية	HTVM	11.000	11.000	11.000	11.000	11.000	11.000	11.000	0.00	3	5,900	64,900		
											مجموع قطاع الفنادق والسياحة	6,260,595	291,365	18

الجلسة (34) نشرة تداول الأسهم للمنصة النظامية لجلسة الاحد 2026/2/22 Regular Market Trading

اسم الشركة	رمز الشركة	افتتاح	اعلى سعر	ادنى سعر	المعدل الحالي	المعدل السابق	سعر الاغلاق	اغلاق سابق	التغير (%)	الصفقات	الاسهم المتداولة	القيمة المتداولة
قطاع الزراعة												
الاهلية للانتاج الزراعي	AAHP	3.060	3.060	3.060	3.060	3.060	3.060	3.060	0.00	2	19,167	58,651
العراقية لانتاج وتسويق اللحوم	AIPM	4.600	4.600	4.600	4.600	4.600	4.600	4.600	0.00	1	1,512	6,955
الحديثة للانتاج الحيواني	AMAP	0.360	0.360	0.360	0.360	0.360	0.360	0.360	0.00	1	158	57
مجموع قطاع الزراعة										4	20,837	65,663
مجموع السوق النظامي										501	419,300,711	514,267,100

الجلسة (34) نشرة تداول المنصة الثانية لجلسة الاحد 2026/2/22 Second Trading Platform

اسم الشركة	رمز الشركة	افتتاح	اعلى سعر	ادنى سعر	المعدل الحالي	المعدل السابق	سعر الاغلاق	اغلاق سابق	التغير (%)	الصفقات	الاسهم المتداولة	القيمة المتداولة
قطاع المصارف												
مصرف العطاء الاسلامي	BLAD	0.100	0.100	0.100	0.100	0.100	0.100	0.100	0.00	1	50,000	5,000
مصرف الائتمان العراقي	BROI	0.620	0.620	0.600	0.600	0.600	0.600	0.600	0.00	4	1,046,541	628,438
مجموع قطاع المصارف										5	1,096,541	633,438
قطاع الخدمات												
الامين العقارية	SAEI	1.900	1.900	1.850	1.850	1.900	1.850	1.900	-2.63	8	133,660	247,604
مجموع قطاع الخدمات										8	133,660	247,604
قطاع الصناعة												
بغداد لمواد التغليف	IBPM	3.000	3.000	3.000	3.000	3.000	3.000	3.000	-9.09	1	145,162	435,486
الفلوجة لانتاج المواد الانشائية	IFCM	2.900	3.000	2.900	2.950	2.900	2.900	2.900	0.00	35	2,312,000	6,830,495
مجموع قطاع الصناعة										36	2,457,162	7,265,981
مجموع السوق الثاني										49	3,687,363	8,147,022

الجلسة (34) نشرة تداول منصة الشركات غير المفصحة لجلسة الاحد 2026/2/22 Non Disclosing Trading Platform

اسم الشركة	رمز الشركة	افتتاح	اعلى سعر	ادنى سعر	المعدل الحالي	المعدل السابق	سعر الاغلاق	اغلاق سابق	التغير (%)	الصفقات	الاسهم المتداولة	القيمة المتداولة
قطاع المصارف												
مصرف سومر التجاري	BSUC	0.130	0.140	0.130	0.130	0.130	0.130	0.130	0.00	18	19,000,000	2,510,000
مجموع قطاع المصارف										18	19,000,000	2,510,000
قطاع الخدمات												
البادية للنقل العام	SBAG	0.890	0.890	0.890	0.890	0.890	0.890	0.890	4.71	1	150,000	133,500
نقل المنتجات النفطية	SIGT	1.510	1.590	1.510	1.540	1.520	1.590	1.520	4.61	6	104,819	161,933
مجموع قطاع الخدمات										7	254,819	295,433
قطاع الصناعة												
الصناعات الالكترونية	IELI	1.900	1.900	1.900	1.900	1.930	1.900	1.900	0.00	3	24,589	46,719
العراقية لصناعات الكرتون	IICM	2.000	2.100	1.970	1.980	2.050	1.970	2.040	-3.43	9	286,231	566,669
المواد الانشائية الحديثة	IMCM	1.510	1.510	1.510	1.510	1.600	1.510	1.580	-4.43	7	727,146	1,097,990
الكيمياوية والبلاستيكية	INCP	1.900	1.900	1.900	1.900	1.900	1.900	1.900	0.00	2	13,679	25,990
الصناعات الخفيفة	ITLI	1.350	1.350	1.330	1.330	1.350	1.330	1.350	-1.48	6	1,634,546	2,181,946
مجموع قطاع الصناعة										27	2,686,191	3,919,315
قطاع الفنادق والسياحة												
فندق فلسطين	HPAL	20.000	21.000	20.000	20.530	19.620	20.500	20.000	2.50	16	274,214	5,630,201
مجموع قطاع الفنادق والسياحة										16	274,214	5,630,201
قطاع الزراعة												
العراقية لانتاج البذور	AISP	4.820	4.900	4.820	4.860	4.840	4.890	4.820	1.45	18	1,046,084	5,087,152
مجموع قطاع الزراعة										18	1,046,084	5,087,152
مجموع السوق الثالث										86	23,261,308	17,442,101
مجموع السوق										636	446,249,382	539,856,224

الشركات غير المتداولة لمنصة التداول النظامي لجلسة الاحد 2026/2/22

اسم الشركة	رمز الشركة	معدل السعر السابق	سعر الاغلاق السابق
قطاع المصارف			
مصرف جيهان الاسلامي	BCIH	2.200	2.200
مصرف اسيا العراق الاسلامي	BAIB	0.780	0.780
مصرف الشرق الأوسط	BIME	0.060	0.060
مصرف الطيف الاسلامي	BTIB	0.680	0.680
المصرف المتحد للاستثمار	BUND	0.050	0.050
مصرف الاتحاد العراقي	BUOI	0.170	0.170
مصرف اشور الدولي	BASH	0.250	0.250
قطاع التأمين			
دار السلام للتأمين	NDSA	0.700	0.700
قطاع الصناعة			
العراقية للسجاد والمفروشات	IITC	17.400	17.400
العراقية للاعمال الهندسية	IIEW	5.500	5.500
الصناعات المعدنية والدراجات	IMIB	1.850	1.850
قطاع الفنادق والسياحة			
الوطنية الاستثمارات السياحية	HNTI	9.050	9.110
فندق السدير	HSAD	23.000	23.020
فندق بغداد	HBAG	11.500	11.500
قطاع الزراعة			
الشرق الاوسط للاسماك	AMEF	6.450	6.450
تسويق المنتجات الزراعية	AIRP	10.000	10.000
بابل للانتاج الحيواني والنباتي	ABAP	6.500	6.500

الشركات غير المتداولة للمنصة الثانية لجلسة الاحد 2026/2/22

اسم الشركة	رمز الشركة	معدل السعر السابق	سعر الاغلاق السابق
قطاع المصارف			
مصرف الجنوب الاسلامي	BIAB	0.940	0.940
مصرف العربية الاسلامي	BAAI	1.000	1.000
مصرف العالم الاسلامي	BWOR	1.000	1.000
مصرف الثقة الاسلامي	BTRU	0.750	0.750
مصرف القابض الاسلامي	BQAB	0.090	0.090
مصرف امين العراق	BAME	1.000	1.000
مصرف الاقليم التجاري	BRTB	1.000	1.000
مصرف المستشار	BMUI	1.000	1.000
مصرف المشرق العربي	BAMS	0.850	0.850
مصرف الانصاري	BANS	0.050	0.050
مصرف عبر العراق للاستثمار	BTRI	0.310	0.310
مصرف اربيل	BERI	0.110	0.110
مصرف نور العراق الاسلامي	BINI	0.250	0.250
مصرف الراجح الاسلامي	BRAJ	1.000	1.000
مصرف التنمية	BIDB	1.000	1.000
المصرف الدولي الإسلامي	BINT	0.200	0.200

الشركات غير المتداولة للمنصة الثانية لجلسة الاعداد 2026/2/22

اسم الشركة	رمز الشركة	معدل السعر السابق	سعر الاغلاق السابق
قطاع التأمين			
الاهلية للتأمين	NAHF	0.850	0.850
الحمراء للتأمين	NHAM	2.470	2.470
قطاع الاستثمار			
الامين للاستثمار المالي	VAMF	1.200	1.200
قطاع الخدمات			
ابداع شرق الاوسط	SIBD	1.000	1.000
قطاع الصناعة			
الصناعات الكيماوية العصرية	IMCI	100.000	100.000
الوطنية لصناعات الاثاث المنزلي	IHFI	1.000	1.000
قطاع الفنادق والسياحة			
فندق آشور	HASH	27.000	27.000
قطاع الزراعة			
شركة الريباس للدواجن والاعلاف	AREB	-	-

الشركات غير المتداولة للمنصة الثالثة لجلسة الاعداد 2026/2/22

اسم الشركة	رمز الشركة	معدل السعر السابق	سعر الاغلاق السابق
قطاع المصارف			
مصرف القرطاس الاسلامي	BQUR	1.000	1.000
قطاع الصناعة			
الهلال الصناعية	IHLI	1.600	1.600

نشرة تداول الاسهم المشتراة لغير العراقيين في السوق النظامي

اسم الشركة	رمز الشركة	الصفقات	الاسهم المتداولة	القيمة المتداولة
قطاع المصارف				
المصرف الاهلي العراقي	BNOI	15	10,632,341	51,035,237
مصرف الخليج التجاري	BGUC	1	23,371,860	7,011,558
مجموع قطاع المصارف		16	34,004,201	58,046,795
المجموع الكلي		16	34,004,201	58,046,795

نشرة تداول الاسهم المباعة من غير العراقيين في السوق النظامي

اسم الشركة	رمز الشركة	الصفقات	الاسهم المتداولة	القيمة المتداولة
قطاع الخدمات				
النخبة للمقاولات العامة	SNUC	6	2,520,886	1,512,532
مجموع قطاع الخدمات		6	2,520,886	1,512,532
قطاع الاتصالات				
اسيا سيل للاتصالات	TASC	12	2,500,000	37,500,000
مجموع قطاع الاتصالات		12	2,500,000	37,500,000
المجموع الكلي		18	5,020,886	39,012,532

الجلسة (34) نشرة التداول لمنصة الشركات غير المدرجة OTC

اسم الشركة	رمز الشركة	اعلى سعر	ادنى سعر	المعدل الحالي	الصفقات	الاسهم المتداولة	القيمة المتداولة
قطاع المصارف							
مصرف الوركاء للاستثمار والتمويل	BWAI	0.100	0.090	0.100	17	61,428,814	5,876,522
مجموع قطاع مصارف					17	61,428,814	5,876,522
مجموع الكلي					17	61,428,814	5,876,522

الشركات غير المتداولة لمنصة تداول اسهم الشركات غير المدرجة OTC

اسم الشركة	رمز الشركة	معدل السعر السابق
قطاع المصارف		
مصرف السنام الاسلامي	BSAN	3.000
مصرف حمورابي التجاري	BHAM	-
قطاع التأمين		
دلنيا للتأمين	NDIL	-
البادية للتأمين	NBAD	-
ايلاف للتأمين	NELF	-
شط العرب للتأمين	NSHA	1.000
كوردستان الدولي للتأمين	NKUI	0.500
قطاع الخدمات المالية		
بوابة عشتار للنظم وخدمات الدفع	FISH	1.000
سما بغداد للصرافة	FSBE	-
الشركة العراقية لضمان الودائع	FIDI	-
الربيع للوساطة	FRSE	9.500
الكرمل للوساطة	FKSX	10.000
قطاع الصناعة		
كركوك لانتاج المواد الانشائية	IKFP	3.000

نشرة تداول الاسهم المباعة من غير العراقيين في السوق الشركات الغير مدرجة

اسم الشركة	رمز الشركة	الصفقات	الاسهم المتداولة	القيمة المتداولة
قطاع المصارف				
مصرف الوركاء للاستثمار و	BWAI	8	35,500,000	3,300,000
مجموع		8	35,500,000	3,300,000
المجموع الكلي		8	35,500,000	3,300,000

نشرة السندات غير المتداولة

تاريخ الإطفاء	آخر سعر تداول	رمز التداول	نوع الاصدارية	نوع وفئة السند
9/10/2027	1,001,095	CB30	الأولى	سندات اعمار / مليون دينار
27/11/2027	-	CB40	الثانية	سندات اعمار / مليون دينار
30/12/2027	-	CB50	الثالثة	سندات اعمار / مليون دينار
15/4/2026	-	CB55	الأولى	سندات انجاز / 500 الف دينار
14/4/2028	-	CB60	الأولى	سندات انجاز / مليون دينار
	502,671	CB65	الثانية	سندات انجاز / 500 الف دينار
21/7/2028	1,026,082	CB70	الثانية	سندات انجاز / مليون دينار
14/10/2026	-	CB75	الثالثة	سندات انجاز / 500 الف دينار
	978,182	CB80	الثالثة	سندات انجاز / مليون دينار
10/2/2027	-	CB85	الأولى	سندات الوطنية / 500 الف دينار
9/2/2029	-	CB90	الأولى	سندات الوطنية / مليون دينار
20/3/2027	-	CB95	الثانية	سندات الوطنية / 500 الف دينار
19/3/2029	-	CB100	الثانية	سندات الوطنية / مليون دينار
20/4/2027	-	CB105	الثالثة	سندات الوطنية / 500 الف دينار
19/4/2029	-	CB110	الثالثة	سندات الوطنية / مليون دينار