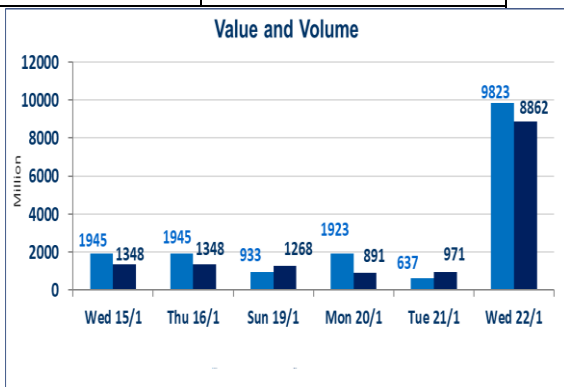


تقرير أسعار الأسهم المتداولة واخبار الشركات

633	الصفقات المدرجة وOTC
-----	----------------------

8,862,943,974	قيمة الأسهم المتداولة المدرجة و OTC
---------------	-------------------------------------

9,823,219,233	الاسهم المتداولة المدرجة و OTC
---------------	--------------------------------

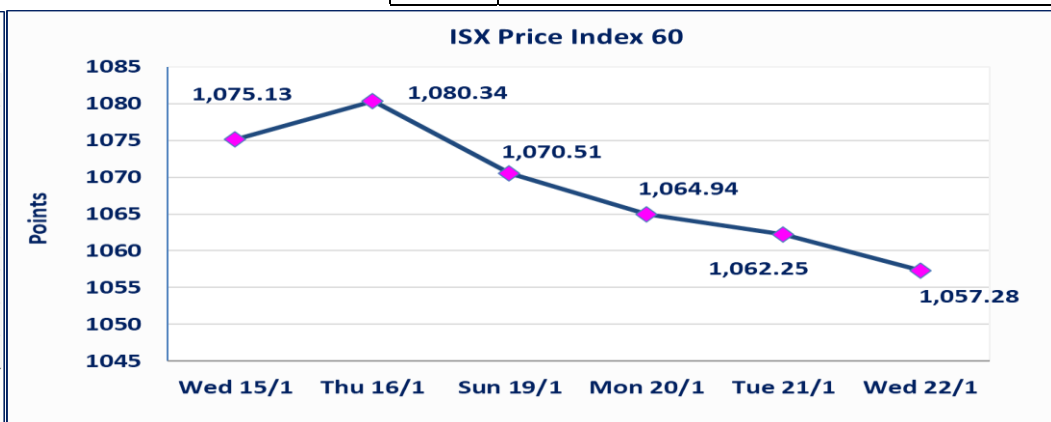
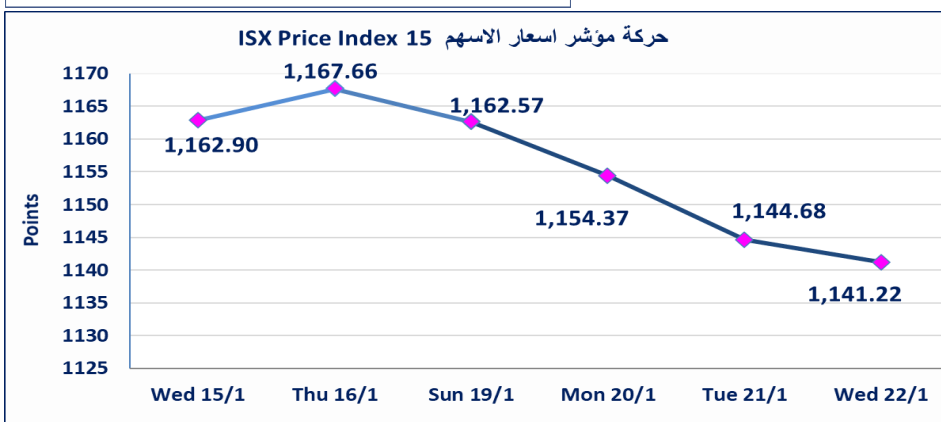


نقطة	1141.22	المؤشر ISX 15 اليوم
نقطة	1144.68	المؤشر ISX 15 السابق
%	-0.30	نسبة التغير
نقطة	-3.46	عدد النقاط

نقطة	1057.28	المؤشر ISX 60 اليوم
نقطة	1062.25	المؤشر ISX 60 السابق
%	-0.47	نسبة التغير
نقطة	-4.97	عدد النقاط

58	5 : OTC	الشركات غير المتداولة المدرجة : 53
8		الشركات المرتفعة
17		الشركات المنخفضة

112	8 : OTC	الشركات المدرجة : 104
40	1 : OTC	الشركات المتداولة : 39
5		شركات الهيئة العامة
7		الموقوفة بقرار من هيئة الأوراق المالية



نفذت شركة ايلاف أمر متقابل مقصود على أسهم شركة مصرف مصرف الثقة الدولي بعدد أسهم (2,753,500,000) سهم بقيمة (2,065,125,000) دينار ، في زمن الجلسة الاضافي (بعد الساعة 1 ظهراً) وفقاً لإجراءات تنفيذ الصفقات الكبيرة.	الأوامر الخاصة
نفذت شركة كوردستان الدولية أمر متقابل مقصود على أسهم شركة مصرف مصرف كوردستان بعدد أسهم (6,600,000,000) سهم بقيمة (5,940,000,000) دينار ، في زمن الجلسة الاضافي (بعد الساعة 1 ظهراً) وفقاً لإجراءات تنفيذ الصفقات الكبيرة.	الأوامر الخاصة
استناداً الى قرار هيئة الأوراق المالية المرقم 2871/9 في 2024/12/30 وقرار مجلس المحافظين قبول ادراج وايداع وتداول سندات ايجاز-الإصدارية الثالثة بفتتين (500 الف ، مليون دينار).	سندات ايجاز الإصدارية الثالثة
نسبة التغير في المنصة النظامية (15%)، ونسبة التغير في المنصة الثانية (20%)، ونسبة التغير في المنصة الثالثة (5%) إرتفاعاً وإنخفاضاً من سعر الإغلاق السابق.	الحد الأعلى والادنى للتغير في السعر

الشركات الأكثر ارتفاعاً وانخفاضاً

نسبة التغير لاسعار الاغلاق الاكثر انخفاضاً

اسم الشركة	الاسهم المتداولة	التغير (%)	اغلاق
الخليج للتأمين	1,000,000	-14.63	0.700
الامين للاستثمارات العقارية	784,228	-12.83	2.310
مصرف الاقتصاد	3,500,000	-3.23	0.300
العراقية لانتاج البذور	6,503,949	-2.41	8.100
الهلال الصناعية	1,000,000	-2.33	2.100

نسبة التغير لاسعار الاغلاق الاكثر ارتفاعاً

اسم الشركة	الاسهم المتداولة	التغير (%)	اغلاق
العاب الكرخ السياحية	50,000	9.76	4.500
صناعة المواد الانشائية الحديثة	610,000	3.92	0.530
مصرف الخليج التجاري	60,860,780	2.44	0.420
مصرف المنصور	175,710,496	2.43	2.110
المنصور للصناعات الدوائية	2,029,996	1.65	2.470

الشركات الأكثر نشاطاً من حيث عدد الأسهم المتداولة (حجم التداول) والقيمة المتداولة

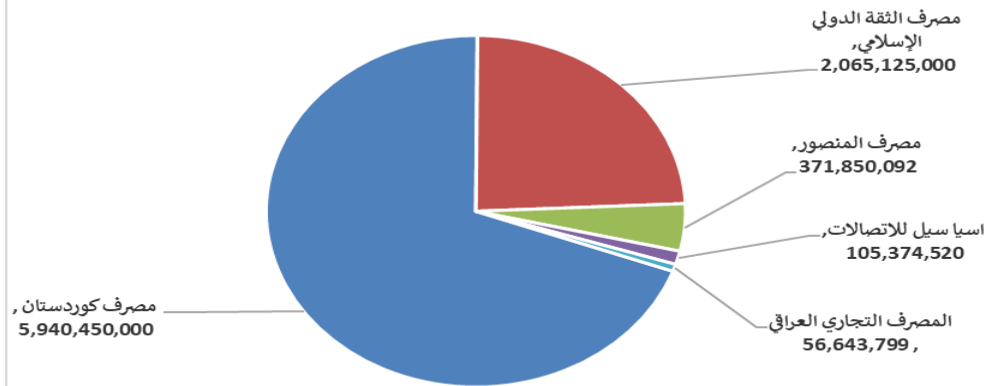
الشركات الاكثر نشاطا حسب القيمة المتداولة

اسم الشركة	القيمة المتداولة	التغير (%)	اغلاق
مصرف كوردستان	5,940,450,000	0.00	0.900
مصرف الثقة الدولي الإسلامي	2,065,125,000	0.00	0.750
مصرف المنصور	371,850,092	2.43	2.110
اسيا سيل للاتصالات	105,374,520	-0.44	11.300
المصرف التجاري العراقي	56,643,799	-1.11	0.890

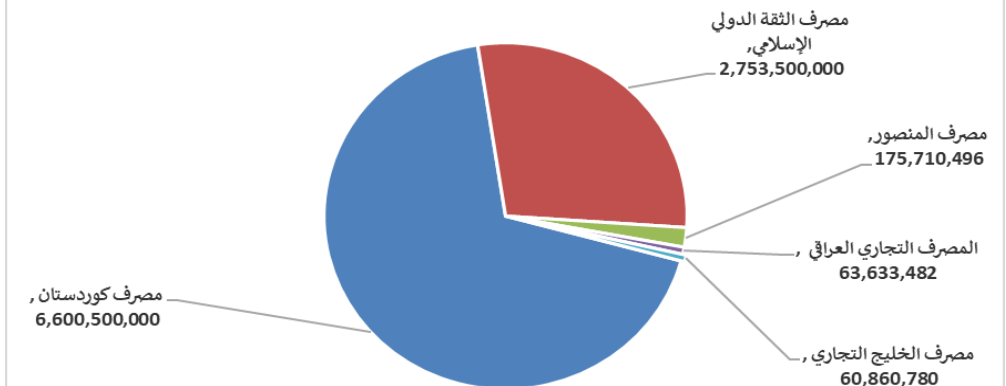
الشركات الاكثر نشاطا حسب الاسهم المتداولة (حجم التداول)

اسم الشركة	الاسهم المتداولة	التغير (%)	اغلاق
مصرف كوردستان	6,600,500,000	0.00	0.900
مصرف الثقة الدولي الإسلامي	2,753,500,000	0.00	0.750
مصرف المنصور	175,710,496	2.43	2.110
المصرف التجاري العراقي	63,633,482	-1.11	0.890
مصرف الخليج التجاري	60,860,780	2.44	0.420

الشركات الأكثر تداولاً من حيث قيمة التداول



الشركات الأكثر تداولاً من حيث عدد الاسهم





الجلسة (12) نشرة منصة تداول الاسهم النظامية ليوم الاربعاء 2025/1/22 Regular Market Trading

اسم الشركة	رمز الشركة	افتتاح	اعلى سعر	ادنى سعر	المعدل الحالي	المعدل السابق	سعر الاغلاق	اغلاق سابق	التغير (%)	الصفقات	الاسهم المتداولة	القيمة المتداولة		
قطاع المصارف														
مصرف اشور الدولي	BASH	0.320	0.320	0.320	0.320	0.320	0.320	0.320	0.00	6	2,010,000	643,200		
مصرف بغداد	BBOB	4.300	4.300	4.240	4.280	4.310	4.270	4.300	-0.70	21	11,936,846	51,055,065		
المصرف التجاري العراقي	BCOI	0.900	0.900	0.890	0.890	0.900	0.890	0.900	-1.11	27	63,633,482	56,643,799		
مصرف الاقتصاد	BEFI	0.310	0.310	0.300	0.300	0.310	0.300	0.310	-3.23	4	3,500,000	1,060,000		
مصرف ايلاف الاسلامي	BELF	0.550	0.550	0.550	0.550	0.550	0.550	0.550	0.00	1	36,146	19,880		
مصرف الخليج التجاري	BGUC	0.420	0.420	0.420	0.420	0.420	0.420	0.420	2.44	17	60,860,780	25,561,528		
مصرف الاستثمار العراقي	BIBI	0.270	0.320	0.270	0.300	0.380	0.290	0.370	-21.62	12	23,500,000	7,085,000		
المصرف العراقي الاسلامي	BIIB	1.390	1.390	1.380	1.380	1.390	1.380	1.390	-0.72	10	5,542,269	7,649,574		
مصرف الشرق الاوسط	BIME	0.080	0.080	0.080	0.080	0.080	0.080	0.080	0.00	2	5,143,513	411,481		
مصرف كوردستان	BKUI	0.900	0.900	0.900	0.900	0.900	0.900	0.900	0.00	2	6,600,500,000	5,940,450,000		
مصرف المنصور	BMNS	2.150	2.160	2.090	2.120	2.070	2.110	2.060	2.43	194	175,710,496	371,850,092		
المصرف الاهلي العراقي	BNOI	3.700	3.700	3.670	3.680	3.700	3.670	3.700	-0.81	29	6,800,615	25,044,275		
مصرف سومر التجاري	BSUC	0.090	0.100	0.090	0.090	0.090	0.090	0.090	0.00	10	32,000,000	2,900,000		
مصرف الطيف الاسلامي	BTIB	1.000	1.000	1.000	1.000	1.000	1.000	1.000	0.00	1	3,479	3,479		
											مجموع قطاع المصارف	6,490,377,373	6,991,177,626	336
قطاع الاتصالات														
اسيا سيل للاتصالات	TASC	11.340	11.340	11.050	11.260	11.500	11.300	11.350	-0.44	79	9,359,236	105,374,520		
											مجموع قطاع الاتصالات	105,374,520	9,359,236	79
قطاع التأمين														
دار السلام للتأمين	NDSA	0.680	0.680	0.680	0.680	0.690	0.680	0.690	-1.45	1	500,000	340,000		
الخليج للتأمين	NGIR	0.700	0.740	0.700	0.710	0.800	0.700	0.820	-14.63	5	1,000,000	708,000		
											مجموع قطاع التأمين	1,048,000	1,500,000	6
قطاع الخدمات														
بغداد العراق للنقل العام	SBPT	32.500	32.500	32.500	32.500	32.000	32.500	32.000	1.56	2	50,305	1,634,913		
العاب الكرخ السياحية	SKTA	4.500	4.500	4.500	4.500	4.110	4.500	4.100	9.76	1	50,000	225,000		
المعمورة للاستثمارات العقارية	SMRI	5.890	5.890	5.600	5.690	5.770	5.600	5.710	-1.93	18	2,615,000	14,877,600		
											مجموع قطاع الخدمات	16,737,513	2,715,305	21
قطاع الصناعة														
بغداد للمشروبات الغازية	IBSD	4.170	4.190	4.150	4.160	4.190	4.180	4.170	0.24	45	11,597,436	48,275,906		
التمور العراقية	IIDP	2.800	2.800	2.800	2.800	2.790	2.800	2.790	0.36	3	125,000	350,000		
العراقية للاعمال الهندسية	IIEW	8.250	8.250	8.250	8.250	8.250	8.250	8.250	0.00	1	440,000	3,630,000		
العراقية للمسجد والمفروشات	IITC	17.200	17.200	17.200	17.200	17.490	17.200	17.490	-1.66	2	26,000	447,200		
المنصور للصناعات الدوائية	IMAP	2.480	2.490	2.450	2.460	2.430	2.470	2.430	1.65	14	2,029,996	4,984,490		
المعدنية والدراجات	IMIB	2.000	2.000	2.000	2.000	2.010	2.000	2.000	0.00	6	700,000	1,400,000		
الخيطة الحديثة	IMOS	9.100	9.100	9.100	9.100	9.100	9.100	9.100	0.00	1	1,638	14,906		
											مجموع قطاع الصناعة	59,102,502	14,920,070	72
قطاع الفنادق والسياحة														
فنادق عشتار	HISH	9.350	9.450	9.350	9.360	9.350	9.350	9.350	0.00	11	1,590,000	14,876,500		
الوطنية للاستثمارات السياحية	HNTI	10.300	10.300	10.300	10.300	10.300	10.300	10.300	0.00	5	620,642	6,392,613		
											مجموع الفنادق والسياحة	21,269,113	2,210,642	16



الجلسة (12) نشرة منصة تداول الاسهم النظامية ليوم الاربعاء 2025/1/22 Regular Market Trading

اسم الشركة	رمز الشركة	افتتاح	اعلى سعر	ادنى سعر	المعدل الحالي	المعدل السابق	سعر الاغلاق	اغلق سابق	التغير (%)	الصفقات	الاسهم المتداولة	القيمة المتداولة
قطاع الزراعة												
العراقية لانتاج وتسويق اللحوم	AIPM	5.300	5.300	5.290	5.300	5.300	5.290	5.300	-0.19	3	305,721	1,620,259
العراقية لانتاج البذور	AISP	8.270	8.270	8.100	8.310	8.200	8.100	8.300	-2.41	45	6,503,949	53,304,921
مجموع قطاع الزراعة										48	6,809,670	54,925,180
مجموع السوق النظامي										578	7,028,692,549	6,748,834,199

الجلسة (12) نشرة المنصة الثانية لتداول الشركات ليوم الاربعاء 2025/1/22 Second Platform Trading

اسم الشركة	رمز الشركة	افتتاح	اعلى سعر	ادنى سعر	المعدل الحالي	المعدل السابق	سعر الاغلاق	اغلق سابق	التغير (%)	الصفقات	الاسهم المتداولة	القيمة المتداولة
قطاع المصارف												
مصرف الائتمان	BROI	0.840	0.840	0.840	0.830	0.830	0.840	0.840	-1.19	11	14,663,946	12,171,120
مصرف الثقة الدولي الإسلامي	BTRU	0.750	0.750	0.750	0.750	0.750	0.750	0.750	0.00	2	2,753,500,000	2,065,125,000
مجموع قطاع المصارف										13	2,768,163,946	2,077,296,120
قطاع الخدمات												
الامين للاستثمارات العقارية	SAEI	2.310	3.000	2.310	2.450	2.370	2.310	2.650	-12.83	11	784,228	1,918,108
مجموع قطاع الخدمات										11	784,228	1,918,108
مجموع السوق الثاني										24	2,768,948,174	2,079,214,228

الجلسة (12) نشرة المنصة الثالثة لتداول الشركات ليوم الاربعاء 2025/1/22 Undisclosed Platform Trading

اسم الشركة	رمز الشركة	افتتاح	اعلى سعر	ادنى سعر	المعدل الحالي	المعدل السابق	سعر الاغلاق	اغلق سابق	التغير (%)	الصفقات	الاسهم المتداولة	القيمة المتداولة
قطاع الصناعة												
الهلال الصناعية	IHLI	2.100	2.100	2.100	2.100	2.150	2.100	2.150	-2.33	1	1,000,000	2,100,000
صناعة المواد الانشائية الحديثة	IMCM	0.530	0.530	0.530	0.530	0.510	0.530	0.510	3.92	1	610,000	323,300
الصناعات الكيماوية والبلاستيكية	INCP	2.200	2.290	2.100	2.190	2.190	2.190	2.190	0.00	12	8,827,688	19,367,071
الصناعات الخفيفة	ITLI	1.060	1.120	1.060	1.090	1.100	1.090	1.100	-0.91	11	638,822	694,776
مجموع قطاع الصناعة										25	11,076,510	22,485,147
قطاع الفنادق والسياحة												
فندق فلسطين	HPAL	19.500	19.500	19.500	19.500	19.500	19.500	19.500	0.00	1	500,000	9,750,000
مجموع الفنادق والسياحة										1	500,000	9,750,000
مجموع السوق الثالث										26	11,576,510	32,235,147
مجموع السوق										628	9,809,217,233	8,860,283,574

الشركات غير المتداولة لمنصة التداول النظامي لجلسة الاربعاء 2025/1/22

اسم الشركة	رمز الشركة	معدل السعر السابق	سعر الاغلاق السابق
قطاع المصارف			
مصرف الاتحاد العراقي	BUOI	0.200	0.200
المصرف الوطني الاسلامي	BNAI	0.570	0.570
مصرف جيهان الاسلامي	BCIH	2.030	2.030
مصرف اسيا العراق الاسلامي	BAIB	0.900	0.900
مصرف الموصل	BMFI	0.170	0.170
قطاع التأمين			
الامين للتأمين	NAME	0.790	0.790
قطاع الخدمات			
الموصل لمدن الالعاب	SMOF	6.900	6.900
النخبة للمقاولات العامة	SNUC	0.700	0.700
رحاب كربلاء	HKAR	0.850	0.850
قطاع الصناعة			
انتاج الالبسة الجاهزة	IRMC	3.400	3.400
الخازر لانتاج المواد الانشائية	IKHC	2.450	2.450
العراقية لصناعات الكارتون	IICM	1.600	1.600
قطاع الفنادق والسياحة			
فندق السدير	HSAD	27.000	27.000
المدينة السياحية لسد الموصل	HTVM	7.200	7.200
فنادق المنصور	HMAN	41.000	41.000
فندق بغداد	HBAG	11.490	11.490
فندق بابل	HBAY	105.000	105.000
قطاع الزراعة			
بابل للإنتاج الحيواني والنباتي	ABAP	31.000	31.000
المنتجات الزراعية	AIRP	16.750	16.750
الاهلية للانتاج الزراعي	AAHP	1.050	1.050
الشرق الاوسط للاسماك	AMEF	7.510	7.510

الشركات غير المتداولة للمنصة الثانية لجلسة الاربعاء 2025/1/22

اسم الشركة	رمز الشركة	معدل السعر السابق	سعر الاغلاق السابق
قطاع المصارف			
مصرف العالم الاسلامي	BWOR	1.000	1.000
مصرف القرطاس الإسلامي	BQUR	1.000	1.000
مصرف الاقليم التجاري	BRTB	1.000	1.000
مصرف التنمية	BIDB	1.000	1.000
مصرف العربية الاسلامي	BAAI	1.000	1.000
مصرف امين العراق	BAME	1.000	1.000
مصرف المشرق العربي	BAMS	0.940	0.940
مصرف الجنوب الاسلامي	BJAB	0.940	0.940
مصرف المال الإسلامي	BMAL	1.000	1.000
مصرف اربيل	BERI	0.110	0.110
مصرف المستشار الاسلامي	BMUI	1.000	1.000
مصرف عبر العراق للاستثمار	BTRI	0.920	0.920
مصرف الانصاري	BANS	1.000	1.000
مصرف نور العراق	BINI	0.750	0.750
المصرف الدولي الاسلامي	BINT	0.270	0.270
مصرف العطاء الاسلامي	BLAD	0.100	0.100

الشركات غير المتداولة للمنصة الثانية لجلسة الاربعاء 2025/1/22

اسم الشركة	رمز الشركة	معدل السعر السابق	سعر الاغلاق السابق
قطاع التأمين			
الحمراء للتأمين	NHAM	0.760	0.760
الاهلية للتأمين	NAHF	0.850	0.850
قطاع الاستثمار			
الامين للاستثمار المالي	VAMF	1.000	1.000
الونام للاستثمار المالي	VWIF	0.370	0.370
قطاع الخدمات			
ابداع شرق الاوسط	SIBD	1.000	1.000
قطاع الصناعة			
الصناعات الكيماوية العصرية	IMCI	100.000	100.000
بغداد لمواد التغليف	IBPM	2.900	2.900
الفلوجة لانتاج المواد الاتشائية	IFCM	3.350	3.350
الوطنية لصناعات الاثاث المنزلي	IHFI	1.270	1.260
قطاع الفنادق والسياحة			
فندق آشور	HASH	26.000	26.000
قطاع الزراعة			
شركة الريباس للدواجن والاعلاف	AREB	—	—

الشركات غير المتداولة للمنصة الثالثة ليوم الاربعاء 2025/1/22

اسم الشركة	رمز الشركة	معدل السعر السابق	سعر الاغلاق السابق
قطاع الاستثمار			
الباتك للاستثمارات المالية	VBAT	0.390	0.390
قطاع الخدمات			
البادية للنقل العام	SBAG	0.580	0.580
نقل المنتجات النفطية	SIGT	0.760	0.760
قطاع الصناعة			
الصناعات الالكترونية	IELI	1.670	1.670
قطاع الزراعة			
الحديثة للانتاج الحيواني	AMAP	0.540	0.540

نشرة تداول الاسهم المباعة من غير العراقيين في السوق النظامي

اسم الشركة	رمز الشركة	الصفقات	الاسهم المتداولة	القيمة المتداولة
قطاع التأمين				
دار السلام للتأمين	NDSA	1	500,000	340,000
مجموع قطاع التأمين		1	500,000	340,000
قطاع الزراعة				
العراقية لانتاج وتسويق اللحوم	AIPM	1	200,000	1,060,000
مجموع قطاع الزراعة		1	200,000	1,060,000
المجموع الكلي		2	700,000	1,400,000

نشرة تداول الاسهم المباعة من غير العراقيين في منصة الشركات غير المفصحة

اسم الشركة	رمز الشركة	الصفقات	الاسهم المتداولة	القيمة المتداولة
قطاع الصناعة				
الصناعات الكيماوية والبلاستيكية	INCP	2	500,000	1,095,000
مجموع قطاع الصناعة		2	500,000	1,095,000
المجموع الكلي		2	500,000	1,095,000

الجلسة (12) نشرة لمنصة تداول اسهم الشركات غير المدرجة OTC

اسم الشركة	رمز الشركة	اعلى سعر	ادنى سعر	المعدل الحالي	الصفقات	الاسهم المتداولة	القيمة المتداولة
قطاع المصارف							
مصرف الوركاء للاستثمار والتمويل	BWAI	0.200	0.190	0.190	5	14,002,000	2,660,400
مجموع قطاع مصارف					5	14,002,000	2,660,400
مجموع السوق					5	14,002,000	2,660,400

الشركات غير المتداولة لمنصة تداول اسهم الشركات غير المدرجة OTC

اسم الشركة	رمز الشركة	معدل السعر السابق
قطاع المصارف		
مصرف السنام الإسلامي	BSAN	—
قطاع الخدمات المالية		
الكرمل للوساطة	FKSX	8.000
الربيع للوساطة	FRSE	11.000
بوابة عشتار للنظم وخدمات الدفع	FISH	—

نشرة السندات غير المتداولة

تاريخ الإطفاء	آخر سعر تداول	رمز التداول	نوع الاصدارية	نوع وفئة السند
10/12/2025	1030000	CB10	الأولى	سندات بناء / مليون دينار
19/12/2025	964981	CB20	الثانية	سندات بناء / مليون دينار
09/10/2025	—	CB25	الأولى	سندات اعمار / 500 الف دينار
09/10/2027	984000	CB30	الأولى	سندات اعمار / مليون دينار
—	—	CB35	الثانية	سندات اعمار / 500 الف دينار
—	—	CB40	الثانية	سندات اعمار / مليون دينار
—	—	CB45	الثالثة	سندات اعمار / 500 الف دينار
—	—	CB50	الثالثة	سندات اعمار / مليون دينار
—	—	CB55	الأولى	سندات انجاز / 500 الف دينار
—	—	CB60	الأولى	سندات انجاز / مليون دينار
—	—	CB65	الثانية	سندات انجاز / 500 الف دينار
—	—	CB70	الثانية	سندات انجاز / مليون دينار