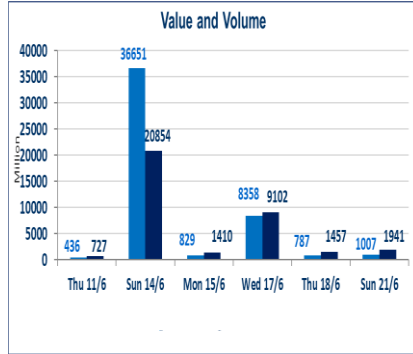


تقرير أسعار الأسهم المتداولة لسوق العراق للأوراق المالية



سوق العراق للأوراق المالية

1484	صفقات الشركات المدرجة و OTC
------	-----------------------------



1,941,003,769	قيمة الأسهم المتداولة المدرجة و OTC
---------------	-------------------------------------

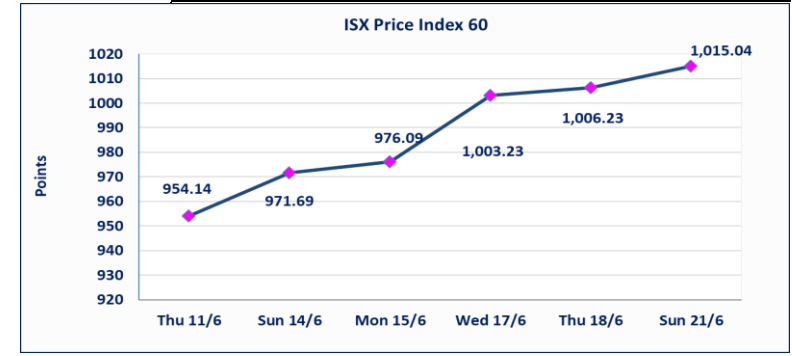
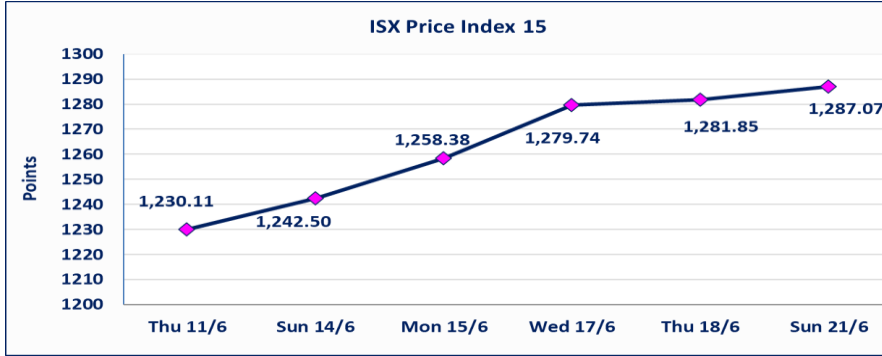
نقطة	1287.07	المؤشر ISX 15 اليوم
نقطة	1281.85	المؤشر ISX 15 السابق
%	0.41	نسبة التغير
نقطة	5.22	عدد النقاط

58	13	OTC	45	الشركات غير المتداولة المدرجة
19				الشركات المرتفعة
7				الشركات المنخفضة

1,007,065,548	الاسهم المتداولة المدرجة و OTC
---------------	--------------------------------

نقطة	1015.04	المؤشر ISX 60 اليوم
نقطة	1006.23	المؤشر ISX 60 السابق
%	0.88	نسبة التغير
نقطة	8.81	عدد النقاط

117	15	OTC	103	الشركات المدرجة
45	1	OTC	44	الشركات المتداولة
3				شركات الهيئة العامة
11				الموقوفة بقرار من هيئة الأوراق المالية



تم البدء بعمليات ايداع شهادات اسهم المساهمين لشركة الازرق للتجارة العامة إعتباراً من جلسة الاربعاء 2026/6/3 وسيتم اطلاق التداول إعتباراً من جلسة الاربعاء 2026/6/24 بعد ايداع 5% من رأس المال او بعد مرور (21) يوم من تاريخ بدء الايداع في منصة الشركات غير المدرجة ISX-OTC.	اليوم الازرق للتجارة العامة (SYAM)
تم البدء بعمليات ايداع شهادات اسهم المساهمين لشركة المصير للتأمين إعتباراً من جلسة الثلاثاء 2026/6/2 وسيتم اطلاق التداول إعتباراً من جلسة الثلاثاء 2026/6/23 بعد ايداع 5% من رأس المال او بعد مرور (21) يوم من تاريخ بدء الايداع في منصة الشركات غير المدرجة ISX-OTC.	المصير للتأمين (NMAS)
تم البدء بعمليات ايداع شهادات اسهم المساهمين لشركة دار الثقة للتأمين إعتباراً من جلسة الثلاثاء 2026/6/2 وسيتم اطلاق التداول إعتباراً من جلسة الثلاثاء 2026/6/23 بعد ايداع 5% من رأس المال او بعد مرور (21) يوم من تاريخ بدء الايداع في منصة الشركات غير المدرجة ISX-OTC.	دار الثقة للتأمين (NDAR)
تم البدء بعمليات ايداع شهادات اسهم المساهمين لشركة زين للتأمين إعتباراً من جلسة الثلاثاء 2026/6/2 وسيتم اطلاق التداول إعتباراً من جلسة الثلاثاء 2026/6/23 بعد ايداع 5% من رأس المال او بعد مرور (21) يوم من تاريخ بدء الايداع في منصة الشركات غير المدرجة ISX-OTC.	زين للتأمين (NZAI)
تم البدء بعمليات ايداع شهادات اسهم المساهمين لشركة الوطنية للصناعات الغذائية إعتباراً من جلسة الاحد 2026/5/24 وسيتم اطلاق التداول لحين اكمال انتهاء الاجراءات في مركز الايداع في منصة الشركات غير المدرجة ISX-OTC.	الوطنية للصناعات الغذائية (INFF)
نسبة التغير الحدود الدنيا للحركة السعرية للاسهم من (5% الى 10%) والحدود العليا من (10% الى 25%) في كافة المنصات ماعدا منصة OTC.	الحد الأعلى والادنى للتغير في السعر



سوق العراق للاوراق المالية
IRAQ STOCK EXCHANGE

الشركات الأكثر ارتفاعاً وانخفاضاً

نسبة التغير لاسعار الاغلاق الاكثر انخفاضاً

اسم الشركة	الاسهم المتداولة	التغير (%)	اغلاق
الأمين للتأمين	863,000	-5.56	0.850
الفلوجة لانتاج المواد الانشائية	1,000,000	-2.39	2.860
بغداد للمشروبات الغازية	11,496,904	-1.32	6.750
المصرف الاهلي العراقي	4,047,827	-1.23	4.010
بابل للانتاج الحيواني	451,255	-1.23	8.000

نسبة التغير لاسعار الاغلاق الاكثر ارتفاعاً

اسم الشركة	الاسهم المتداولة	التغير (%)	اغلاق
مصرف اشور الدولي	54,031,559	16.00	0.290
تسويق المنتجات الزراعية	303	11.11	10.000
مصرف الاستثمار	34,037,037	3.85	0.270
مصرف المنصور	514,800,525	3.76	1.930
فندق بغداد	353,000	3.33	12.400

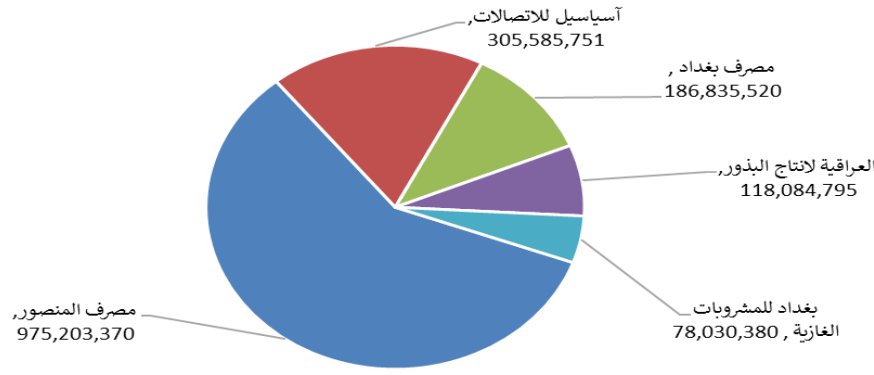
الشركات الاكثر نشاطا حسب القيمة المتداولة

اسم الشركة	القيمة المتداولة	التغير (%)	اغلاق
مصرف المنصور	975,203,370	3.76	1.930
آسياسيل للاتصالات	305,585,751	0.47	16.980
مصرف بغداد	186,835,520	1.75	2.910
العراقية لانتاج البذور	118,084,795	1.52	6.690
بغداد للمشروبات الغازية	78,030,380	-1.32	6.750

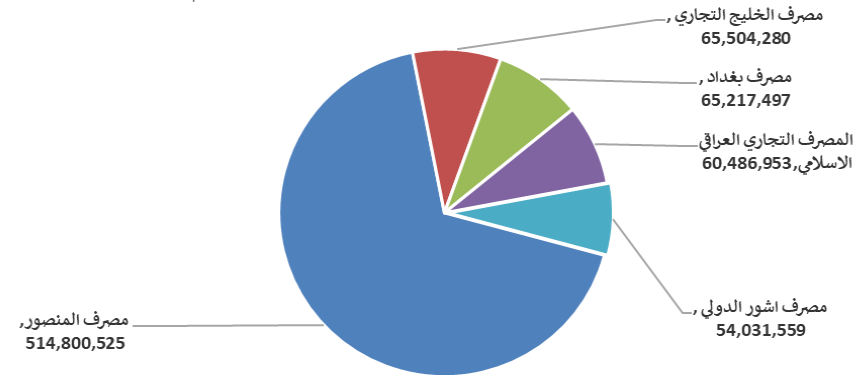
الشركات الاكثر نشاطا حسب الاسهم المتداولة (حجم التداول)

اسم الشركة	الاسهم المتداولة	التغير (%)	اغلاق
مصرف المنصور	514,800,525	3.76	1.930
مصرف الخليج التجاري	65,504,280	0.00	0.360
مصرف بغداد	65,217,497	1.75	2.910
المصرف التجاري العراقي الاسلامي	60,486,953	2.94	0.700
مصرف اشور الدولي	54,031,559	16.00	0.290

الشركات الأكثر تداولاً من حيث قيمة التداول



الشركات الأكثر تداولاً من حيث عدد الاسهم





الجلسة (106) نشرة تداول الأسهم للمنصة النظامية لجلسة الاحد 2026/6/21 Regular Market Trading

اسم الشركة	رمز الشركة	افتتاح	اعلى سعر	ادنى سعر	المعدل الحالي	المعدل السابق	سعر الاغلاق	اغلاق سابق	التغير (%)	الصفقات	الاسهم المتداولة	القيمة المتداولة
قطاع المصارف												
مصرف اشور الدولي	BASH	0.260	0.290	0.260	0.280	0.260	0.290	0.250	16.00	28	54,031,559	15,000,941
مصرف بغداد	BBOB	2.850	2.930	2.800	2.860	2.880	2.910	2.860	1.75	206	65,217,497	186,835,520
المصرف التجاري العراقي الاسلامي	BCOI	0.680	0.700	0.680	0.690	0.680	0.700	0.680	2.94	58	60,486,953	41,821,767
مصرف الاقتصاد	BEFI	0.230	0.240	0.230	0.230	0.230	0.230	0.230	0.00	15	32,207,090	7,509,702
مصرف الخليج التجاري	BGUC	0.360	0.370	0.360	0.360	0.360	0.360	0.360	0.00	24	65,504,280	23,582,541
مصرف الاستثمار	BIBI	0.260	0.280	0.260	0.270	0.260	0.270	0.260	3.85	9	34,037,037	9,060,000
مصرف العراقي الاسلامي	BIIB	1.080	1.080	1.070	1.080	1.070	1.080	1.070	0.93	21	6,016,729	6,469,937
مصرف الشرق الأوسط	BIME	0.080	0.080	0.080	0.080	0.080	0.080	0.080	0.00	1	203,740	16,299
مصرف الموصل للاستثمار	BMFI	0.140	0.140	0.140	0.140	0.140	0.140	0.140	0.00	8	34,714,759	4,860,066
مصرف المنصور	BMNS	1.860	1.940	1.840	1.890	1.850	1.930	1.860	3.76	239	514,800,525	975,203,370
المصرف الاهلي العراقي	BNOI	4.060	4.060	4.010	4.030	4.050	4.010	4.060	-1.23	89	4,047,827	16,326,269
مصرف سومر التجاري	BSUC	0.200	0.200	0.200	0.200	0.190	0.200	0.200	0.00	17	5,687,000	1,137,400
المصرف المتحد للاستثمار	BUND	0.060	0.060	0.060	0.060	0.050	0.060	0.060	0.00	4	450,000	27,000
مجموع قطاع المصارف												1,287,850,811
قطاع الاتصالات												
آسياسيل للاتصالات	TASC	16.910	17.000	16.910	16.990	16.900	16.980	16.900	0.47	116	17,983,044	305,585,751
الخاتم للاتصالات	TZNI	4.160	4.250	4.160	4.240	4.140	4.250	4.160	2.16	19	685,110	2,905,241
مجموع قطاع الاتصالات												308,490,992
قطاع التأمين												
الأميين للتأمين	NAME	0.870	0.870	0.850	0.860	0.900	0.850	0.900	-5.56	19	863,000	743,550
مجموع قطاع التأمين												743,550
قطاع الخدمات												
بغداد العراق للنقل العام	SBPT	22.400	22.400	22.400	22.400	22.460	22.400	22.400	0.00	13	221,139	4,953,514
مدينة العاب الكرخ السياحية	SKTA	4.800	4.800	4.800	4.800	4.800	4.800	4.800	0.00	20	3,054,836	14,663,213
المعمورة العقارية	SMRI	3.770	3.850	3.700	3.790	3.760	3.750	3.760	2.67	88	13,008,299	49,341,289
رحاب كربلاء للمقاولات	HKAR	0.550	0.550	0.540	0.550	0.550	0.550	0.550	0.00	9	2,470,290	1,355,660
مجموع قطاع الخدمات												70,313,675
قطاع الصناعة												
بغداد للمشروبات الغازية	IBSD	6.840	6.840	6.720	6.790	6.870	6.750	6.870	-1.32	130	11,496,904	78,030,380
الكندي لانتاج اللقاحات البيطرية	IKLV	2.800	2.800	2.800	2.800	2.750	2.800	2.750	2.19	2	200,100	560,280
المنصور للصناعات الدوائية	IMAP	2.630	2.630	2.610	2.610	2.630	2.620	2.630	-0.38	48	6,637,295	17,349,886
انتاج الالبسة الجاهزة	IRMC	2.350	2.350	2.350	2.350	2.350	2.350	2.350	0.00	2	12,000	28,200
مجموع قطاع الصناعة												95,968,746
قطاع الفنادق والسياحة												
فندق بغداد	HBAG	12.400	12.400	12.300	12.390	12.080	12.400	12.390	3.33	12	353,000	4,372,241
فنادق عشتار	HISH	9.200	9.200	9.110	9.150	9.210	9.120	9.150	-0.65	12	760,216	6,955,983
المدينة السياحية لسد الموصل	HTVM	14.250	14.250	14.240	14.250	14.090	14.250	14.090	1.79	7	9,100	129,645
مجموع قطاع الفنادق والسياحة												11,457,869
قطاع الزراعة												
بابل للانتاج الحيواني	ABAP	8.100	8.100	8.100	8.060	8.110	8.000	8.110	-1.23	20	451,255	3,638,284
تسويق المنتجات الزراعية	AIRP	10.000	10.000	10.000	10.000	9.000	10.000	9.000	11.11	1	303	3,030
مجموع قطاع الزراعة												3,641,314
مجموع السوق النظامي												1,778,466,956



الجلسة (106) نشرة تداول المنصة الثانية لجلسة الاحد 2026/6/21 Second Trading Platform

اسم الشركة	رمز الشركة	افتتاح	اعلى سعر	ادنى سعر	المعدل الحالي	المعدل السابق	سعر الاغلاق	اغلاق سابق	التغير (%)	الصفقات	الاسهم المتداولة	القيمة المتداولة		
قطاع المصارف														
مصرف نور العراق الاسلامي	BINI	0.240	0.240	0.240	0.240	0.240	0.240	0.240	0.00	2	828	199		
المصرف الدولي الإسلامي	BINT	0.200	0.200	0.200	0.200	0.200	0.200	0.200	0.00	1	1,572	314		
مصرف الائتمان العراقي	BROI	0.560	0.570	0.560	0.560	0.560	0.570	0.560	1.79	15	23,814,772	13,477,020		
مصرف الاقليم التجاري	BRTB	1.010	1.010	1.010	1.010	1.010	1.010	1.010	0.00	2	55,000	55,550		
مجموع قطاع المصارف												20	23,872,172	13,533,083
قطاع الخدمات														
الامين العقارية	SAEI	1.680	1.680	1.660	1.670	1.680	1.680	1.680	0.00	9	794,425	1,323,634		
مجموع قطاع الخدمات												9	794,425	1,323,634
قطاع الفنادق والسياحة														
فندق آشور	HASH	27.300	27.300	27.300	27.300	27.300	27.300	27.300	0.00	2	10,000	273,000		
مجموع قطاع الفنادق والسياحة												2	10,000	273,000
قطاع الصناعة														
الفلوجة لانتاج المواد الانشائية	IFCM	2.870	2.870	2.860	2.860	2.860	2.860	2.860	-2.39	5	1,000,000	2,860,100		
مجموع قطاع الصناعة												5	1,000,000	2,860,100
مجموع السوق الثاني												36	25,676,597	17,989,817



الجلسة (106) نشرة تداول منصة الشركات غير المفصحة لجلسة الاحد 2026/6/21 Non Disclosing Trading Platform

اسم الشركة	رمز الشركة	افتتاح	اعلى سعر	ادنى سعر	المعدل الحالي	المعدل السابق	سعر الاغلاق	اغلاق سابق	التغير (%)	الصفقات	الاسهم المتداولة	القيمة المتداولة		
قطاع الخدمات														
البادية للنقل العام	SBAG	1.410	1.410	1.410	1.410	1.410	1.410	1.410	0.71	2	477,282	672,968		
نقل المنتجات النفطية	SIGT	1.720	1.750	1.720	1.740	1.720	1.750	1.720	1.74	7	61,813	107,851		
مجموع قطاع الخدمات												9	539,095	780,818
قطاع الصناعة														
الصناعات الالكترونية	IELI	1.700	1.700	1.630	1.640	1.600	1.630	1.600	1.88	4	249,469	408,384		
الهلال الصناعية	IHLI	1.700	1.700	1.700	1.700	1.680	1.700	1.700	0.00	1	100	170		
المواد الانشائية الحديثة	IMCM	1.650	1.650	1.650	1.650	1.430	1.650	1.650	0.00	3	316,376	522,020		
الصناعات الخفيفة	ITLI	1.290	1.350	1.290	1.330	1.300	1.340	1.340	0.00	57	16,614,224	22,073,950		
مجموع قطاع الصناعة												65	17,180,169	23,004,525
قطاع الفنادق والسياحة														
فندق فلسطين	HPAL	18.600	18.650	18.600	18.640	18.600	18.650	18.600	0.32	3	67,566	1,259,378		
مجموع قطاع الفنادق والسياحة												3	67,566	1,259,378
قطاع الزراعة														
العراقية لانتاج البذور	AISP	6.600	6.700	6.590	6.610	6.550	6.690	6.590	1.52	126	17,866,735	118,084,795		
مجموع قطاع الزراعة												126	17,866,735	118,084,795
مجموع السوق الثالث												203	35,653,565	143,129,515
مجموع السوق												1,476	996,941,049	1,939,586,289

الشركات غير المتداولة لمنصة التداول النظامي لجلسة الاحد 2026/6/21

اسم الشركة	رمز الشركة	معدل السعر السابق	سعر الاغلاق السابق
قطاع المصارف			
مصرف الاتحاد العراقي	BUOI	0.170	0.170
مصرف الوطني الاسلامي	BNAI	1.100	1.100
مصرف جيهان الاسلامي	BCIH	2.200	2.200
مصرف اسيا العراق الاسلامي	BAIB	0.950	0.950
مصرف ايلاف الاسلامي	BELF	0.240	0.240
مصرف كوردستان الدولي الاسلامي	BKUI	1.100	1.100
مصرف الطيف الاسلامي	BTIB	0.900	0.900
قطاع التأمين			
دار السلام للتأمين	NDSA	0.780	0.780
الخليج للتأمين وأعادة التأمين	NGIR	0.450	0.450
قطاع الخدمات			
النخبة للمقاولات العامة	SNUC	0.710	0.710
الموصل لمدن الالعاب	SMOF	7.010	7.010
قطاع الصناعة			
الصناعات المعدنية والدراجات	IMIB	2.000	2.000
العراقية للاعمال الهندسية	IIEW	5.600	5.600
السجاد والمفروشات	IITC	22.990	21.420
الخازر لانتاج المواد الانشائية	IKHC	1.200	1.200
الخيطة الحديثة	IMOS	5.410	5.410
قطاع الفنادق والسياحة			
فندق بابل	HBAY	103.000	103.000
الوطنية الاستثمارات السياحية	HNTI	8.600	8.600
فنادق المنصور	HMAN	60.000	60.290
قطاع الزراعة			
الاهلية للانتاج الزراعي	AAHP	2.110	2.110
الحديثة للانتاج الحيواني	AMAP	0.360	0.360
اسماك الشرق الاوسط	AMEF	5.990	5.990
العراقية لانتاج وتسويق اللحوم	AIPM	5.300	5.300

الشركات غير المتداولة للمنصة الثانية لجلسة الاحد 2026/6/21

اسم الشركة	رمز الشركة	معدل السعر السابق	سعر الاغلاق السابق
قطاع المصارف			
مصرف الجنوب الاسلامي	BJAB	0.940	0.940
مصرف العالم الاسلامي	BWOR	1.000	1.000
مصرف الثقة الاسلامي	BTRU	0.750	0.750
مصرف امين العراق	BAME	1.000	1.000
مصرف المستشار	BMUI	1.000	1.000
مصرف الراجح الاسلامي	BRAJ	1.000	1.000
مصرف العربية الاسلامي	BAAI	1.000	1.000
مصرف المشرق العربي	BAMS	0.850	0.850
مصرف المال الاسلامي	BMAL	1.000	1.000
مصرف القابض الاسلامي	BQAB	0.090	0.090
مصرف التنمية	BIDB	1.050	1.050
مصرف عبر العراق للاستثمار	BTRI	0.300	0.300
مصرف العطاء الاسلامي	BLAD	0.100	0.100
مصرف القرطاس الاسلامي	BQUR	1.000	1.000

الشركات غير المتداولة للمنصة الثانية لجلسة الاحد 2026/6/21

اسم الشركة	رمز الشركة	معدل السعر السابق	سعر الاغلاق السابق
قطاع التأمين			
الاهلية للتأمين	NAHF	0.820	0.820
الحمراء للتأمين	NHAM	5.350	5.350
قطاع الاستثمار			
الامين للاستثمار المالي	VAMF	1.260	1.260
الوثام للاستثمار المالي	VWIF	0.690	0.690
قطاع الصناعة			
بغداد لصناعة مواد التغليف	IBPM	2.860	2.860
الوطنية لصناعات الاثاث المنزلي	IHFI	1.000	1.000
الصناعات الكيماوية العصرية	IMCI	100.000	100.000

الشركات غير المتداولة للمنصة الثالثة لجلسة الاحد 2026/6/21

اسم الشركة	رمز الشركة	معدل السعر السابق	سعر الاغلاق السابق
قطاع الصناعة			
الكيماوية والبلاستيكية	INCP	1.900	1.900

نشرة تداول الاسهم المشتراة لغير العراقيين في السوق النظامي

اسم الشركة	رمز الشركة	الصفقات	الاسهم المتداولة	القيمة المتداولة
قطاع المصارف				
مصرف بغداد	BBOB	1	34,877	99,399
المصرف الاسلامي	BIIB	1	806,521	862,977
المصرف الاهلي العراقي	BNOI	1	25,000	101,000
مصرف المنصور للاستثمار	BMNS	34	145,176,448	277,434,751
مجموع قطاع المصارف		37	146,042,846	278,498,128
قطاع الاتصالات				
اسيا سيل للاتصالات	TASC	2	11,941	202,758
مجموع قطاع الاتصالات		2	11,941	202,758
المجموع الكلي		39	146,054,787	278,700,886

نشرة تداول الاسهم المباعة من غير العراقيين في السوق النظامي

اسم الشركة	رمز الشركة	الصفقات	الاسهم المتداولة	القيمة المتداولة
قطاع الصناعة				
بغداد للمشروبات الغازية	IBSD	2	72,157	490,668
مجموع قطاع الصناعة		2	72,157	490,668
قطاع الاتصالات				
الخاتم للاتصالات	TZNI	8	520,428	2,206,819
مجموع قطاع الاتصالات		8	520,428	2,206,819
المجموع الكلي		10	592,585	2,697,487

الجلسة (106) نشرة التداول لمنصة الشركات غير المدرجة OTC

اسم الشركة	رمز الشركة	اعلى سعر	ادنى سعر	المعدل الحالي	الصفقات	الاسهم المتداولة	القيمة المتداولة
قطاع المصارف							
مصرف الوركاء للاستثمار والتمويل	BWAI	0.150	0.140	0.140	8	10,124,499	1,417,480
مجموع قطاع مصارف							1,417,480
مجموع السوق							1,417,480

الشركات غير المتداولة لمنصة تداول اسهم الشركات غير المدرجة OTC

اسم الشركة	رمز الشركة	معدل السعر السابق
قطاع المصارف		
مصرف السنام الاسلامي	BSAN	3.000
مصرف حمورابي	BHAM	-
قطاع التأمين		
دلنيا للتأمين	NDIL	-
البادية للتأمين	NBAD	-
ايلاف للتأمين	NELF	-
كوردستان الدولي للتأمين	NKUI	0.500
شط العرب للتأمين	NSHA	1.000
قطاع الخدمات المالية		
بوابة عشتار للنظم وخدمات الدفع	FISH	1.000
سما بغداد للصرافة	FSBE	-
الشركة العراقية لضمان الودائع	FIDI	1.000
الكرمل للوساطة	FKSX	10.000
الربيع للوساطة	FRSE	9.050
قطاع الصناعة		
كركوك لانتاج المواد الانشائية	IKFP	2.800

نشرة السندات غير المتداولة

تاريخ الإطفاء	آخر سعر تداول	رمز التداول	نوع الاصدارية	نوع وفتة السند
9/10/2027	1,001,095	CB30	الأولى	سندات اعمار / مليون دينار
27/11/2027	-	CB40	الثانية	سندات اعمار / مليون دينار
30/12/2027	-	CB50	الثالثة	سندات اعمار / مليون دينار
14/4/2028	951,110	CB60	الأولى	سندات انجاز / مليون دينار
	511,000	CB65	الثانية	سندات انجاز / 500 الف دينار
21/7/2028	965,050	CB70	الثانية	سندات انجاز / مليون دينار
14/10/2026	-	CB75	الثالثة	سندات انجاز / 500 الف دينار
	978,182	CB80	الثالثة	سندات انجاز / مليون دينار
10/2/2027	-	CB85	الأولى	سندات الوطنية / 500 الف دينار
9/2/2029	-	CB90	الأولى	سندات الوطنية / مليون دينار
20/3/2027	-	CB95	الثانية	سندات الوطنية / 500 الف دينار
19/3/2029	-	CB100	الثانية	سندات الوطنية / مليون دينار
20/4/2027	-	CB105	الثالثة	سندات الوطنية / 500 الف دينار
19/4/2029	-	CB110	الثالثة	سندات الوطنية / مليون دينار