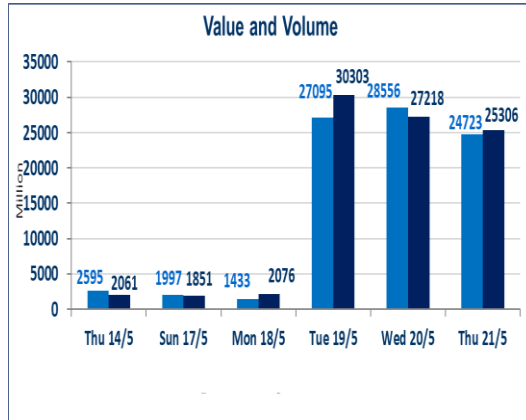


تقرير أسعار الأسهم المتداولة لسوق العراق للأوراق المالية

762	صفقات الشركات المدرجة وOTC
-----	----------------------------



25,306,662,175	قيمة الأسهم المتداولة المدرجة و OTC
----------------	-------------------------------------

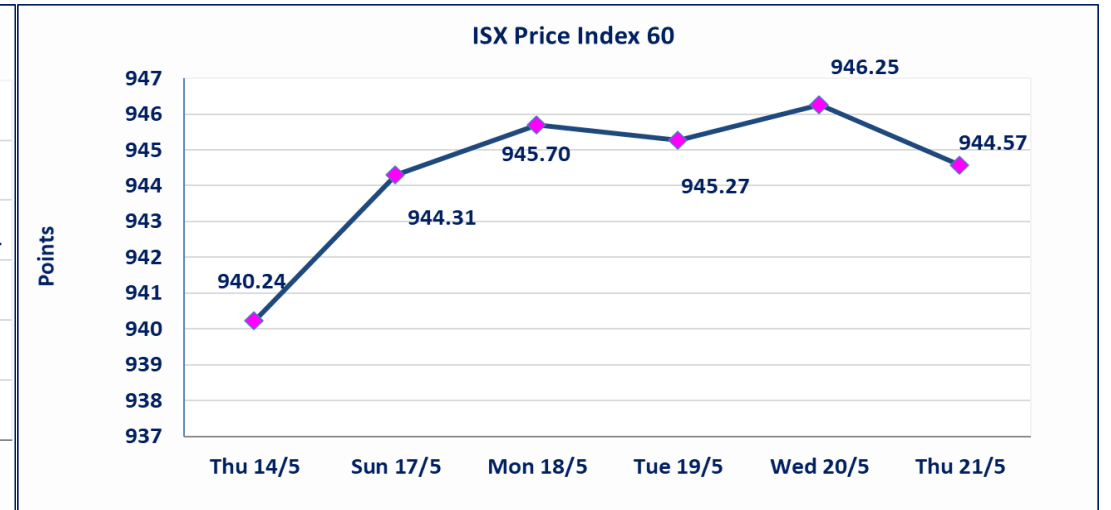
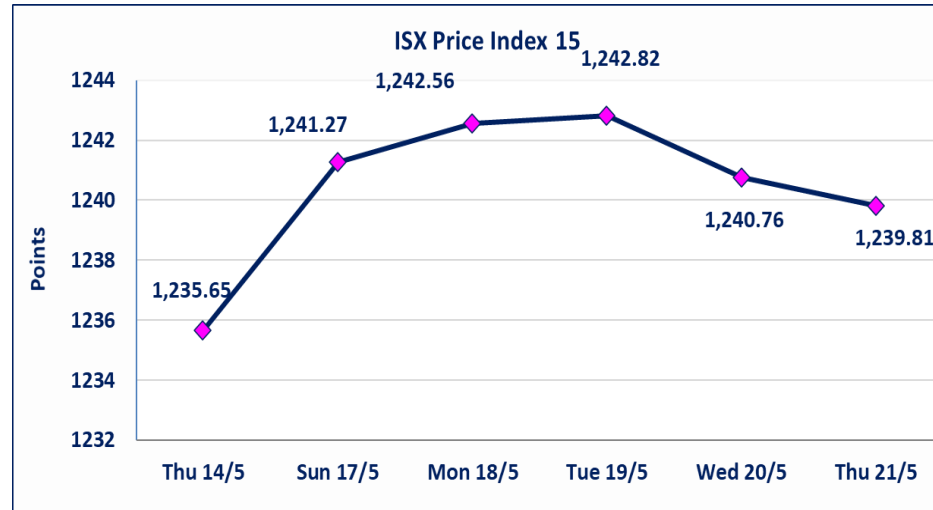
نقطة	1239.81	المؤشر ISX 15 اليوم
نقطة	1240.76	المؤشر ISX 15 السابق
%	-0.08	نسبة التغير
نقطة	-0.95	عدد النقاط

55	13	OTC	42	الشركات غير المتداولة المدرجة
9				الشركات المرتفعة
14				الشركات المنخفضة

24,723,303,157	الاسهم المتداولة المدرجة و OTC
----------------	--------------------------------

نقطة	944.57	المؤشر ISX 60 اليوم
نقطة	946.25	المؤشر ISX 60 السابق
%	-0.18	نسبة التغير
نقطة	-1.68	عدد النقاط

118	14	OTC	104	الشركات المدرجة
49	1	OTC	48	الشركات المتداولة
6				شركات الهيئة العامة
8				الموقوفة بقرار من هيئة الأوراق المالية



* استناداً الى قرار الامانة العامة لمجلس الوزراء تقرر عدم تنظيم جلسات التداول للفترة من يوم الثلاثاء الموافق 2026/5/26 لغاية 2026/5/28 بمناسبة عيد الاضحى المبارك ، وستنظم جلسات التداول اعتباراً من يوم الاحد الموافق 2026/5/31	
سيتم البدء بعمليات ايداع شهادات اسهم المساهمين لشركة الوطنية للصناعات الغذائية اعتباراً من جلسة الاحد 2026/5/24 وسيتم اطلاق التداول اعتباراً من جلسة الاحد 2026/6/14 بعد ايداع 5% من رأس المال او بعد مرور (21) يوم من تاريخ بدء الايداع في منصة الشركات غير المدرجة ISX-OTC.	الوطنية للصناعات الغذائية (INFF)
ايقاف التداول على سندات اعمار الاصدارية الثانية فئة (مليون) دينار اعتباراً من جلسة الاثنين 2026/5/25 لقرب استحقاق الفائدة نصف سنوية . وسيتم اعادة التداول اعتباراً من جلسة الاحد 2026/5/31	سندات اعمار - الاصدارية الثانية فئة مليون دينار CB40
نفذت شركة ايلاف للوساطة أمر متقابل مقصود على أسهم شركة مصرف القرطاس بعدد أسهم (24,000,000,000) سهم بقيمة (24,000,000,000) دينار ، في زمن الجلسة الاضافي (بعد الساعة 1 ظهراً) وفقاً لاجراءات تنفيذ الصفقات الكبيرة.	الاورام الخاصة
نسبة التغير في كافة المنصات (5%) ارتفاعاً وانخفاضاً من سعر الاغلاق السابق.	الحد الأعلى والادنى للتغير في السعر

الشركات الأكثر ارتفاعاً وانخفاضاً

نسبة التغير لاسعار الاغلاق الاكثر انخفاضاً

اسم الشركة	اغلاق	التغير (%)	الاسهم المتداولة
مصرف سومر التجاري	0.190	-5.00	11,044,731
البادية للنقل العام	1.330	-5.00	382,466
نقل المنتجات النفطية	1.500	-3.85	2,000
الوطنية لصناعات الاثاث المنزلي	0.870	-3.33	306,626
تسويق المنتجات الزراعية	9.000	-2.17	124,450

نسبة التغير لاسعار الاغلاق الاكثر ارتفاعاً

اسم الشركة	اغلاق	التغير (%)	الاسهم المتداولة
المصرف المتحد للاستثمار	0.060	20.00	593,167
سد الموصل السياحية	14.050	4.07	25,910
الحديثة للانتاج الحيواني	0.380	2.70	1,000
الامين العقارية	1.700	1.80	64,711
المصرف التجاري العراقي الاسلامي	0.670	1.52	1,982,676

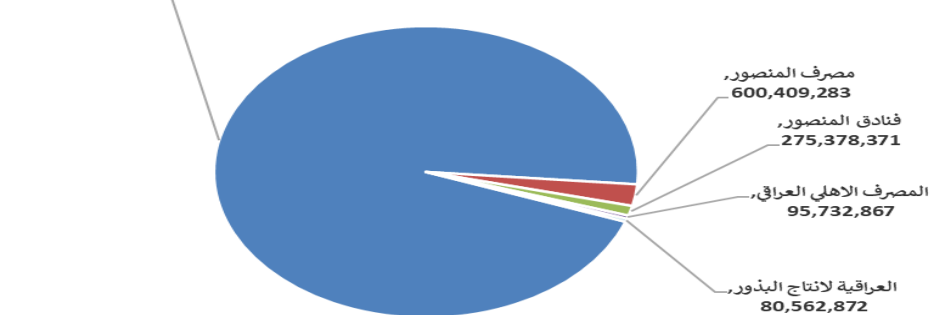
الشركات الاكثر نشاطا حسب القيمة المتداولة

اسم الشركة	اغلاق	التغير (%)	القيمة المتداولة
مصرف القرطاس	1.000	0.00	24,000,000,000
مصرف المنصور	1.700	-0.58	600,409,283
فنادق المنصور	53.990	0.00	275,378,371
المصرف الاهلي العراقي	3.980	0.51	95,732,867
العراقية لانتاج البذور	5.000	-0.79	80,562,872

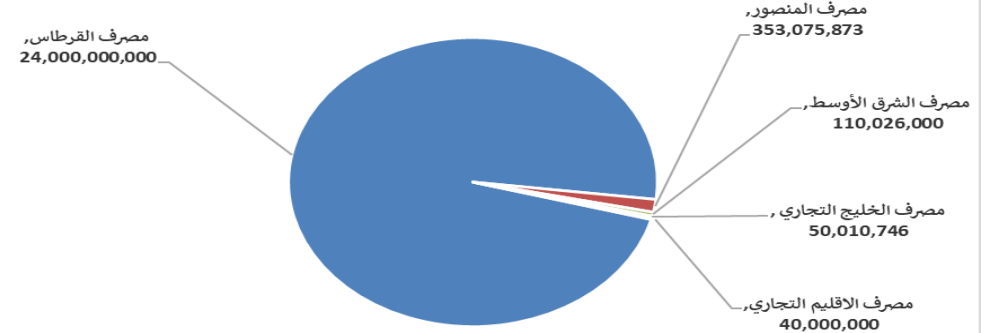
الشركات الاكثر نشاطا حسب الاسهم المتداولة (حجم التداول)

اسم الشركة	اغلاق	التغير (%)	الاسهم المتداولة
مصرف القرطاس	1.000	0.00	24,000,000,000
مصرف المنصور	1.700	-0.58	353,075,873
مصرف الشرق الأوسط	0.090	0.00	110,026,000
مصرف الخليج التجاري	0.370	0.00	50,010,746
مصرف الاقليم التجاري	1.010	0.00	40,000,000

الشركات الأكثر تداولاً من حيث قيمة التداول



الشركات الأكثر تداولاً من حيث عدد الاسهم



الجلسة (90) نشرة تداول الأسهم للمنصة النظامية لجلسة الخميس 2026/5/21 Regular Market Trading



اسم الشركة	رمز الشركة	افتتاح	اعلى سعر	ادنى سعر	المعدل الحالى	المعدل السابق	سعر الاغلاق	اغلاق سابق	التغير (%)	الصفقات	الاسهم المتداولة	القيمة المتداولة
قطاع المصارف												
مصرف اشور الدولي	BASH	0.260	0.260	0.260	0.260	0.260	0.260	0.260	0.00	17	21,944,355	5,705,532
مصرف بغداد	BBOB	2.720	2.720	2.710	2.730	2.710	2.710	2.720	-0.37	90	14,555,171	39,503,926
المصرف التجاري العراقي الاسلامي	BCOI	0.660	0.670	0.660	0.670	0.670	0.670	0.660	1.52	10	1,982,676	1,327,795
مصرف الاقتصاد للاستثمار	BEFI	0.230	0.230	0.230	0.230	0.220	0.230	0.230	0.00	1	1,000,000	230,000
مصرف الخليج التجاري	BGUC	0.370	0.370	0.370	0.370	0.360	0.370	0.370	0.00	17	50,010,746	18,503,976
مصرف الاستثمار	BIBI	0.250	0.250	0.250	0.250	0.250	0.250	0.250	0.00	7	12,669,249	3,167,312
مصرف العراقي الاسلامي	BIIB	1.070	1.070	1.060	1.060	1.050	1.070	1.070	0.00	21	11,114,667	11,812,694
مصرف الشرق الأوسط	BIME	0.090	0.090	0.090	0.090	0.090	0.090	0.090	0.00	6	110,026,000	9,902,340
مصرف الموصل للاستثمار	BMFI	0.140	0.140	0.140	0.140	0.140	0.140	0.140	0.00	1	100	14
مصرف المنصور	BMNS	1.710	1.710	1.690	1.700	1.700	1.710	1.710	-0.58	136	353,075,873	600,409,283
المصرف الاهلي العراقي	BNOI	3.960	3.990	3.950	3.980	3.980	3.980	3.960	0.51	67	24,063,663	95,732,867
مصرف سومر التجاري	BSUC	0.200	0.200	0.190	0.190	0.190	0.190	0.200	-5.00	36	11,044,731	2,098,946
المصرف المتحد للاستثمار	BUND	0.050	0.060	0.050	0.060	0.050	0.060	0.050	20.00	12	593,167	34,090
											مجموع قطاع المصارف	788,428,776
قطاع الاتصالات												
الخاتم للاتصالات	TZNI	3.790	3.800	3.790	3.790	3.810	3.790	3.790	0.00	15	255,076	966,908
											مجموع قطاع الاتصالات	966,908
قطاع الخدمات												
بغداد العراق للنقل العام	SBPT	22.400	22.400	22.250	22.400	22.250	22.400	22.400	-0.67	22	480,039	10,681,674
مدينة العاب الكرخ السياحية	SKTA	4.500	4.500	4.500	4.500	4.450	4.500	4.500	0.00	8	8,000,000	36,000,000
المعمورة العقارية	SMRI	3.200	3.200	3.200	3.200	3.220	3.200	3.200	0.00	5	851,061	2,723,395
النخبة للمقاولات العامة	SNUC	0.710	0.710	0.710	0.710	0.710	0.710	0.710	0.00	2	10,000	7,100
رحاب كربلاء للمقاولات	HKAR	0.600	0.600	0.600	0.600	0.600	0.600	0.600	0.00	1	814	488
											مجموع قطاع الخدمات	49,412,657
قطاع الصناعة												
بغداد للمشروبات الغازية	IBSD	6.220	6.230	6.200	6.220	6.210	6.200	6.220	-0.32	57	4,408,186	27,366,678
العراقية لصناعات الكرتون	IICM	2.470	2.470	2.470	2.480	2.470	2.470	2.470	-0.40	3	68,000	167,960
الخازر لانتاج المواد الانشائية	IKHC	1.230	1.230	1.230	1.230	1.230	1.230	1.230	0.00	1	2,020	2,485
الكندي لانتاج اللقاحات البيطرية	IKLV	2.500	2.550	2.500	2.530	2.530	2.500	2.550	0.00	7	1,557,129	3,938,729
المنصور للصناعات الدوائية	IMAP	2.410	2.410	2.410	2.460	2.410	2.410	2.410	-1.63	1	100,000	241,000
الصناعات المعدنية والدراجات	IMIB	1.910	1.910	1.910	1.910	1.910	1.910	1.910	0.00	1	1,557	2,974
الخيطة الحديثة	IMOS	5.450	5.500	5.440	5.480	5.410	5.480	5.450	0.92	11	841,346	4,612,282
انتاج الالبسة الجاهزة	IRMC	2.250	2.250	2.250	2.250	2.250	2.250	2.250	0.00	1	6,626	14,909
											مجموع قطاع الصناعة	36,347,016

الجلسة (90) نشرة تداول الأسهم للمنصة النظامية لجلسة الخميس 2026/5/21 Regular Market Trading

اسم الشركة	رمز الشركة	افتتاح	اعلى سعر	ادنى سعر	المعدل الحالي	المعدل السابق	سعر الاغلاق	اغلاق سابق	التغير (%)	الصفقات	الاسهم المتداولة	القيمة المتداولة	
قطاع الفنادق والسياحة													
فنادق عشتار	HISH	9.000	9.020	9.000	9.000	9.000	9.020	9.000	0.22	14	832,761	7,495,049	
فنادق المنصور	HMAN	53.990	53.990	53.990	53.000	53.990	53.990	53.990	0.00	9	5,100,544	275,378,371	
الوطنية الاستثمارات السياحية	HNTI	9.000	9.000	9.000	9.000	9.000	9.000	9.000	0.00	1	1,889	17,001	
سد الموصل السياحية	HTVM	13.500	14.050	13.500	14.030	13.500	14.050	13.500	4.07	3	25,910	363,447	
مجموع قطاع الفنادق والسياحة											27	5,961,104	283,253,868
قطاع الزراعة													
تسويق المنتجات الزراعية	AIRP	9.220	9.220	9.000	9.060	9.200	9.000	9.200	-2.17	5	124,450	1,127,250	
الحديثة للإنتاج الحيواني	AMAP	0.380	0.380	0.380	0.380	0.370	0.380	0.370	2.70	1	1,000	380	
مجموع قطاع الزراعة											6	125,450	1,127,630
مجموع السوق النظامي											589	634,748,806	1,159,536,856

الجلسة (90) نشرة تداول المنصة الثانية لجلسة الخميس 2026/5/21 Second Trading Platform

اسم الشركة	رمز الشركة	افتتاح	اعلى سعر	ادنى سعر	المعدل الحالي	المعدل السابق	سعر الاغلاق	اغلاق سابق	التغير (%)	الصفقات	الاسهم المتداولة	القيمة المتداولة	
قطاع المصارف													
مصرف نور العراق الاسلامي	BINI	0.230	0.230	0.230	0.230	0.230	0.230	0.230	0.00	1	53,375	12,276	
مصرف الائتمان العراقي	BROI	0.560	0.560	0.550	0.560	0.570	0.560	0.560	0.00	17	19,313,973	10,745,825	
مصرف الاقليم التجاري	BRTB	1.010	1.010	1.010	1.010	1.010	1.010	1.010	0.00	1	40,000,000	40,400,000	
مجموع قطاع المصارف											19	59,367,348	51,158,101
قطاع الخدمات													
الامين العقارية	SAEI	1.700	1.700	1.700	1.700	1.670	1.700	1.670	1.80	3	64,711	110,009	
مجموع قطاع الخدمات											3	64,711	110,009
قطاع الفنادق والسياحة													
فندق آشور	HASH	27.600	27.600	27.600	27.600	27.990	27.600	27.990	-1.39	1	9,927	273,985	
مجموع قطاع الفنادق والسياحة											1	9,927	273,985
قطاع الصناعة													
الفلوجة لإنتاج المواد الانشائية	IFCM	2.900	2.900	2.850	2.860	2.890	2.850	2.890	-1.04	3	107,662	307,607	
الوطنية لصناعات الاثاث المنزلي	IHFI	0.870	0.870	0.870	0.870	0.900	0.870	0.870	-3.33	4	306,626	266,765	
مجموع قطاع الصناعة											7	414,288	574,372
مجموع السوق الثاني											30	59,856,274	52,116,467

اسم الشركة	رمز الشركة	افتتاح	اعلى سعر	ادنى سعر	المعدل الحالى	المعدل السابق	سعر الاغلاق	اغلاق سابق	التغير (%)	الصفقات	الاسهم المتداولة	القيمة المتداولة
قطاع المصارف												
مصرف القرطاس	BQUR	1.000	1.000	1.000	1.000	1.000	1.000	1.000	0.00	2	24,000,000,000	24,000,000,000
مجموع قطاع المصارف											24,000,000,000	24,000,000,000
قطاع الخدمات												
البادية للنقل العام	SBAG	1.400	1.470	1.330	1.400	1.440	1.330	1.400	-5.00	10	382,466	535,237
نقل المنتجات النفطية	SIGT	1.500	1.500	1.500	1.500	1.560	1.500	1.560	-3.85	1	2,000	3,000
مجموع قطاع الخدمات											538,237	384,466
قطاع الصناعة												
الصناعات الالكترونية	IELI	1.400	1.400	1.400	1.400	1.400	1.400	1.400	0.00	3	113,635	159,089
الكيميائية والبلاستيكية	INCP	1.920	1.920	1.920	1.920	1.900	1.920	1.920	0.00	1	5,177	9,940
الصناعات الخفيفة	ITLI	1.210	1.210	1.210	1.210	1.210	1.210	1.210	0.00	2	233,590	282,644
مجموع قطاع الصناعة											451,673	352,402
قطاع الفنادق والسياحة												
فندق فلسطين	HPAL	18.500	18.550	18.500	18.530	18.530	18.540	18.500	0.22	22	622,746	11,539,959
مجموع قطاع الفنادق والسياحة											11,539,959	622,746
قطاع الزراعة												
العراقية لانتاج البذور	AISP	5.040	5.040	4.960	5.010	5.030	5.000	5.040	-0.79	95	16,079,685	80,562,872
مجموع قطاع الزراعة											80,562,872	16,079,685
مجموع السوق الثالث											24,093,092,740	24,017,439,299
مجموع السوق											25,304,746,063	24,712,044,379

الشركات غير المتداولة لمنصة التداول النظامي لجلسة الخميس 2026/5/21

اسم الشركة	رمز الشركة	معدل السعر السابق	سعر الاغلاق السابق
قطاع المصارف			
مصرف جيهان الاسلامي	BCIH	2.200	2.200
مصرف اسيا العراق الاسلامي	BAIB	0.780	0.780
مصرف كوردستان الدولي الاسلامي	BKUI	1.110	1.110
مصرف الاتحاد العراقي	BUOI	0.170	0.170
مصرف ايلاف الاسلامي	BELF	0.240	0.240
مصرف الوطني الاسلامي	BNAI	1.000	1.000
مصرف الطيف الاسلامي	BTIB	0.630	0.630
قطاع التأمين			
الخليج للتأمين وإعادة التأمين	NGIR	0.450	0.450
الأمين للتأمين	NAME	0.880	0.880
قطاع الصناعة			
الموصل لمدن الألعاب	SMOF	7.000	7.000
قطاع الصناعة			
العراقية للاعمال الهندسية	IIEW	6.040	6.040
العراقية لتصنيع التمور	IIDP	2.290	2.290
قطاع الفنادق والسياحة			
فندق بابل	HBAY	102.000	102.000
فندق السدير	HSAD	22.990	22.990
فندق بغداد	HBAG	12.000	12.000
قطاع الزراعة			
الاهلية للانتاج الزراعي	AAHP	2.110	2.110
العراقية لانتاج وتسويق اللحوم	AIPM	4.500	4.500
الشرق الاوسط للاسماك	AMEF	5.990	5.990

الشركات غير المتداولة للمنصة الثانية لجلسة الخميس 2026/5/21

اسم الشركة	رمز الشركة	معدل السعر السابق	سعر الاغلاق السابق
قطاع المصارف			
مصرف الجنوب الاسلامي	BJAB	0.940	0.940
مصرف العالم الاسلامي	BWOR	1.000	1.000
مصرف الثقة الاسلامي	BTRU	0.750	0.750
مصرف امين العراق	BAME	1.000	1.000
مصرف المستشار	BMUI	1.000	1.000
مصرف الراجح الاسلامي	BRAJ	1.000	1.000
مصرف العربية الاسلامي	BAAI	1.000	1.000
مصرف المشرق العربي	BAMS	0.850	0.850
مصرف عبر العراق للاستثمار	BTRI	0.310	0.310
مصرف المال الاسلامي	BMAL	1.000	1.000
مصرف اربيل	BERI	0.110	0.110
مصرف القابض الاسلامي	BQAB	0.090	0.090
المصرف الدولي الإسلامي	BINT	0.200	0.200
مصرف العطاء الاسلامي	BLAD	0.100	0.090

الشركات غير المتداولة للمنصة الثانية لجلسة الخميس 2026/5/21

اسم الشركة	رمز الشركة	معدل السعر السابق	سعر الاغلاق السابق
قطاع التأمين			
الاهلية للتأمين	NAHF	0.820	0.820
الحمراء للتأمين	NHAM	4.500	4.500
قطاع الاستثمار			
الوثام للاستثمار المالي	VWIF	0.690	0.690
الامين للاستثمار المالي	VAMF	1.260	1.260
قطاع الخدمات			
ابداع شرق الاوسط	SIBD	1.000	1.000
قطاع الصناعة			
الصناعات الكيماوية العصرية	IMCI	100.000	100.000
بغداد لصناعة مواد التغليف	IBPM	2.860	2.860
قطاع الزراعة			
شركة الريباس للدواجن والاعلاف	AREB	-	-

الشركات غير المتداولة للمنصة الثالثة لجلسة الخميس 2026/5/21

اسم الشركة	رمز الشركة	معدل السعر السابق	سعر الاغلاق السابق
قطاع الصناعة			
الهلال الصناعية	IHLI	1.360	1.360
المواد الانشائية الحديثة	IMCM	1.150	1.150

نشرة تداول الاسهم المشتراة لغير العراقيين في السوق النظامي

اسم الشركة	رمز الشركة	الصفقات	الاسهم المتداولة	القيمة المتداولة
قطاع المصارف				
مصرف بغداد	BBOB	7	36,545	99,402
مصرف المنصور للاستثمار	BMNS	1	58,130	99,402
مجموع قطاع المصارف				
المجموع الكلي				
		8	94,675	198,805
		8	94,675	198,805

الجلسة (90) نشرة التداول لمنصة الشركات غير المدرجة OTC

اسم الشركة	رمز الشركة	اعلى سعر	ادنى سعر	المعدل الحالي	الصفقات	الاسهم المتداولة	القيمة المتداولة
قطاع المصارف							
مصرف الوركاء للاستثمار والتمويل	BWAI	0.180	0.170	0.170	7	11,258,778	1,916,112
مجموع قطاع مصارف					7	11,258,778	1,916,112
مجموع السوق					7	11,258,778	1,916,112

الشركات غير المتداولة لمنصة تداول اسهم الشركات غير المدرجة OTC

اسم الشركة	رمز الشركة	معدل السعر السابق
قطاع المصارف		
مصرف السنام الاسلامي	BSAN	3.000
مصرف حموراني	BHAM	-
قطاع التأمين		
دلنيا للتأمين	NDIL	-
البادية للتأمين	NBAD	-
ايلاف للتأمين	NELF	-
كوردستان الدولي للتأمين	NKUI	0.500
شط العرب للتأمين	NSHA	1.000
قطاع الخدمات المالية		
بوابة عشتار للنظم وخدمات الدفع	FISH	1.000
سما بغداد للصرافة	FSBE	-
الشركة العراقية لضمان الودائع	FIDI	1.000
الكرمل للوساطة	FKSX	10.000
الربيع للوساطة	FRSE	9.050
قطاع الصناعة		
كركوك لانتاج المواد الانشائية	IKFP	2.800

نشرة السندات غير المتداولة

تاريخ الإطفاء	آخر سعر تداول	رمز التداول	نوع الاصدارية	نوع وفئة السند
9/10/2027	1,001,095	CB30	الأولى	سندات اعمار / مليون دينار
27/11/2027	-	CB40	الثانية	سندات اعمار / مليون دينار
30/12/2027	-	CB50	الثالثة	سندات اعمار / مليون دينار
14/4/2028	951,110	CB60	الأولى	سندات انجاز / مليون دينار
	507,301	CB65	الثانية	سندات انجاز / 500 الف دينار
21/7/2028	965,050	CB70	الثانية	سندات انجاز / مليون دينار
14/10/2026	-	CB75	الثالثة	سندات انجاز / 500 الف دينار
	978,182	CB80	الثالثة	سندات انجاز / مليون دينار
10/2/2027	-	CB85	الأولى	سندات الوطنية / 500 الف دينار
9/2/2029	-	CB90	الأولى	سندات الوطنية / مليون دينار
20/3/2027	-	CB95	الثانية	سندات الوطنية / 500 الف دينار
19/3/2029	-	CB100	الثانية	سندات الوطنية / مليون دينار
20/4/2027	-	CB105	الثالثة	سندات الوطنية / 500 الف دينار
19/4/2029	-	CB110	الثالثة	سندات الوطنية / مليون دينار