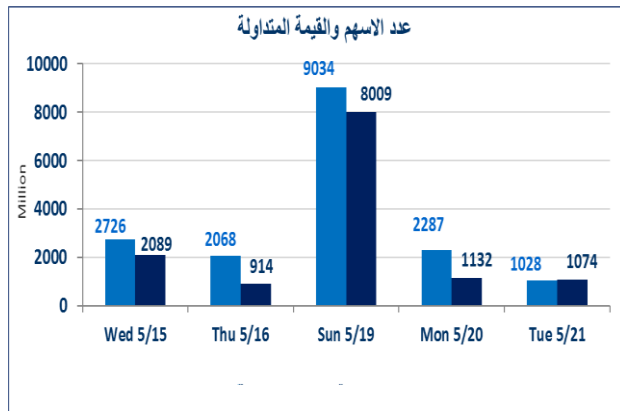


391	الصفقات
-----	---------



1,074,303,685	قيمة الأسهم المتداولة
---------------	-----------------------

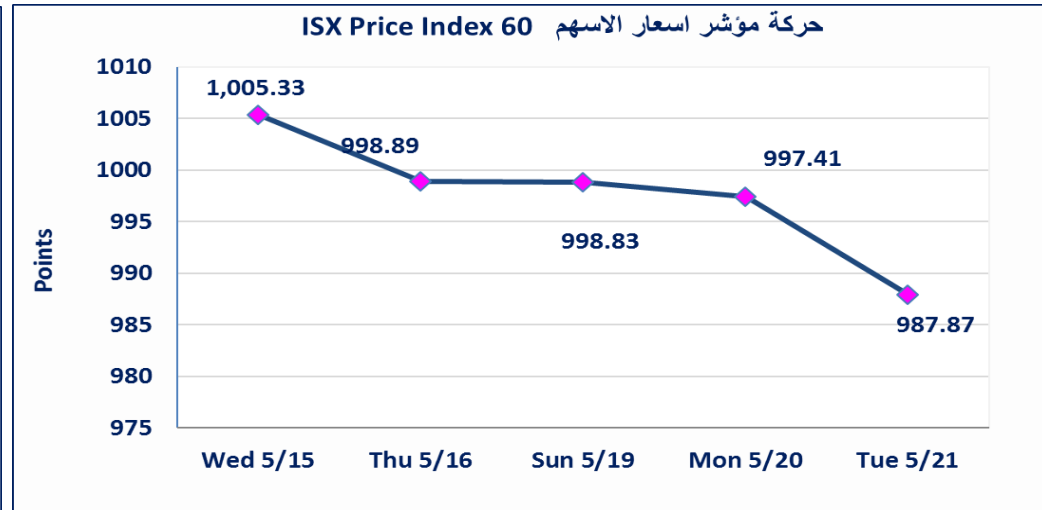
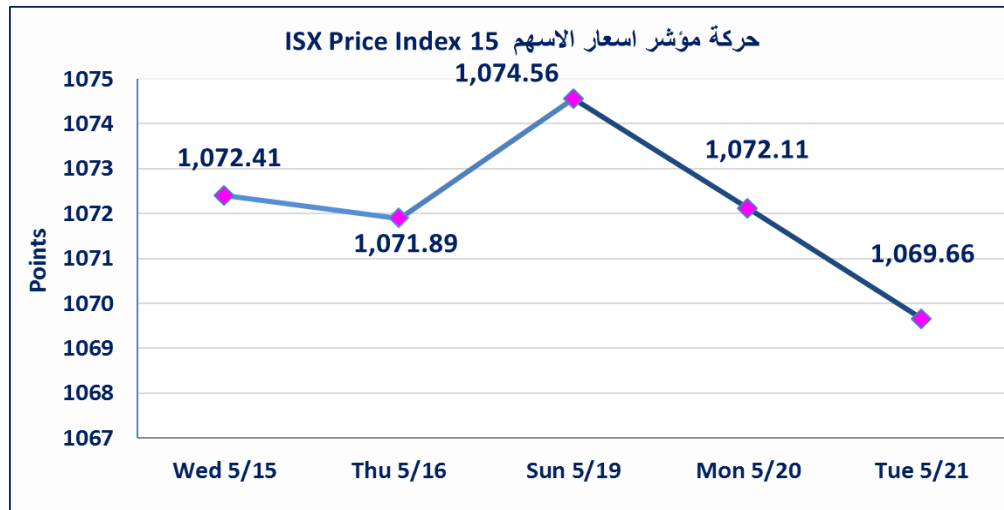
نقطة	1069.66	المؤشر ISX 15 اليوم
نقطة	1072.11	المؤشر ISX 15 السابق
%	-0.23	نسبة التغير
نقطة	-2.45	عدد النقاط

59	الشركات غير المتداولة
6	الشركات المرتفعة
11	الشركات المنخفضة
2	شركات منصة / OTC

1,028,750,022	الاسهم المتداولة
---------------	------------------

نقطة	987.87	المؤشر ISX 60 اليوم
نقطة	997.41	المؤشر ISX 60 السابق
%	-0.96	نسبة التغير
نقطة	-9.54	عدد النقاط

103	الشركات المدرجة
38	الشركات المتداولة
4	شركات الهيئة العامة
2	الموقوفة بقرار من هيئة الأوراق المالية



نفذت شركة ايلاف للوساطة امر متقابل مقصود على اسهم شركة مصرف المستشار الإسلامي بعدد اسهم (354,115,226) سهم بقيمة (354,115,226) دينار ، في زمن الجلسة الإضافي (بعد الساعة 1 ظهرا) وفقا لاجراءات تنفيذ الصفقات الكبيرة.	الاورام الخاصة
نسبة التغير في المنصة النظامية (15%) ، ونسبة التغير في المنصة الثانية (20%) ، ونسبة التغير في المنصة الثالثة (5%) ارتفاعا وانخفاضا من سعر الإغلاق السابق	الحد الأعلى والادنى للتغير في السعر

## الشركات الأكثر ارتفاعاً وانخفاضاً

### نسبة التغير لاسعار الاغلاق الاكثر انخفاضاً

اسم الشركة	اغلاق	التغير (%)	الاسهم المتداولة
مصرف العطاء الإسلامي	0.130	-7.14	319,000
الحمراء للتأمين	0.950	-5.00	1,000,000
الامين للاستثمارات العقارية	2.690	-3.93	2,950,000
المصرف الاهلي العراقي	2.890	-3.67	53,435,318
بغداد للمشروبات الغازية	4.200	-3.45	13,445,695

### نسبة التغير لاسعار الاغلاق الاكثر ارتفاعاً

اسم الشركة	اغلاق	التغير (%)	الاسهم المتداولة
مصرف الاتحاد العراقي	0.220	10.00	492,252
الصناعات الالكترونية	0.750	1.35	10,000
أسياسيل للاتصالات	9.520	1.28	28,842,909
تصنيع وتسويق التمور	1.640	1.23	500,000
المعدنية والدراجات	1.820	0.55	1,000,000

## الشركات الأكثر نشاطاً من حيث عدد الأسهم المتداولة (حجم التداول) والقيمة المتداولة

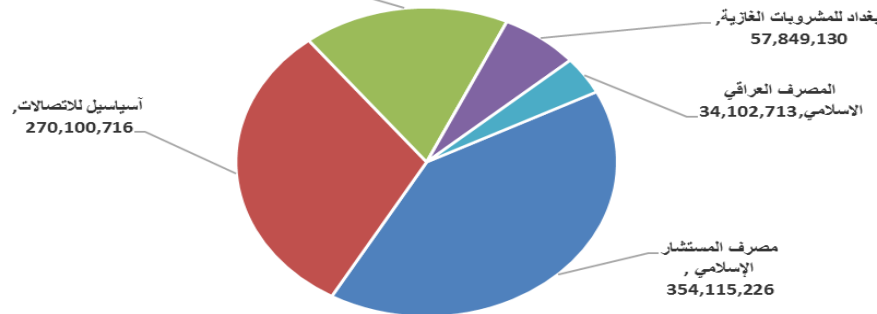
### الشركات الأكثر نشاطاً حسب القيمة المتداولة

اسم الشركة	اغلاق	التغير (%)	القيمة المتداولة
مصرف المستشار الإسلامي	1.000	0.00	354,115,226
أسياسيل للاتصالات	9.520	1.28	270,100,716
المصرف الاهلي العراقي	2.890	-3.67	152,020,365
بغداد للمشروبات الغازية	4.200	-3.45	57,849,130
المصرف العراقي الاسلامي	1.200	-2.44	34,102,713

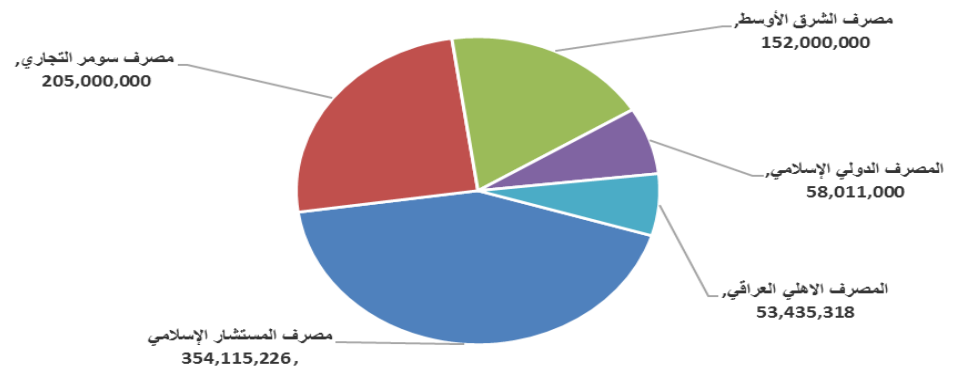
### الشركات الأكثر نشاطاً حسب الاسهم المتداولة (حجم التداول)

اسم الشركة	اغلاق	التغير (%)	الاسهم المتداولة
مصرف المستشار الإسلامي	1.000	0.00	354,115,226
مصرف سومر التجاري	0.100	0.00	205,000,000
مصرف الشرق الأوسط	0.120	0.00	152,000,000
المصرف الدولي الإسلامي	0.270	0.00	58,011,000
المصرف الاهلي العراقي	2.890	-3.67	53,435,318

الشركات الأكثر تداولاً من حيث قيمة التداول  
المصرف الاهلي العراقي  
152,020,365



الشركات الأكثر تداولاً من حيث عدد الاسهم



الجلسة (95) نشرة منصة تداول الاسهم النظامية ليوم الثلاثاء 2024/5/21 Regular Market Trading

اسم الشركة	رمز الشركة	افتتاح	اعلى سعر	ادنى سعر	المعدل الحالي	المعدل السابق	سعر الاغلاق	اغلاق سابق	التغير (%)	الصفقات	الاسهم المتداولة	القيمة المتداولة	
<b>قطاع المصارف</b>													
مصرف آشور الدولي	BASH	0.300	0.300	0.300	0.300	0.300	0.300	0.300	0.00	7	5,649,701	1,694,910	
المصرف التجاري العراقي	BCOI	0.890	0.890	0.890	0.890	0.880	0.890	0.910	-2.20	13	12,547,479	11,167,256	
مصرف الاقتصاد للاستثمار	BEFI	0.220	0.220	0.220	0.220	0.220	0.220	0.220	0.00	1	2,000,000	440,000	
مصرف الخليج	BGUC	0.270	0.270	0.270	0.270	0.270	0.270	0.270	0.00	8	35,000,000	9,450,000	
مصرف الاستثمار العراقي	BIBI	0.380	0.380	0.380	0.380	0.380	0.380	0.380	0.00	9	23,585,566	8,962,515	
المصرف العراقي الاسلامي	BIIB	1.230	1.240	1.200	1.210	1.240	1.200	1.230	-2.44	32	28,185,000	34,102,713	
مصرف الشرق الأوسط	BIME	0.120	0.120	0.120	0.120	0.120	0.120	0.120	0.00	13	152,000,000	18,240,000	
مصرف كردستان الإسلامي	BKUI	0.850	0.850	0.850	0.850	0.850	0.850	0.850	0.00	1	971,883	826,101	
المصرف الاهلي العراقي	BNOI	2.960	2.960	2.820	2.840	2.820	2.890	3.000	-3.67	106	53,435,318	152,020,365	
مصرف سومر التجاري	BSUC	0.100	0.100	0.100	0.100	0.100	0.100	0.100	0.00	6	205,000,000	20,500,000	
مصرف الطيف الإسلامي	BTIB	0.700	0.700	0.700	0.700	0.700	0.700	0.700	0.00	1	21,300	14,910	
مصرف الاتحاد العراقي	BUOI	0.220	0.220	0.220	0.220	0.220	0.220	0.200	10.00	2	492,252	108,295	
مجموع قطاع المصارف											199	518,888,499	257,527,065
<b>قطاع الاتصالات</b>													
آسياسيل للاتصالات	TASC	9.400	9.520	9.320	9.360	9.420	9.520	9.400	1.28	68	28,842,909	270,100,716	
الخاتم للاتصالات	TZNI	2.600	2.600	2.600	2.600	2.600	2.600	2.600	0.00	1	5,000	13,000	
مجموع قطاع الاتصالات											69	28,847,909	270,113,716
<b>قطاع التأمين</b>													
دار السلام للتأمين	NDSA	0.800	0.800	0.800	0.800	0.800	0.800	0.800	0.00	1	4,500,000	3,600,000	
مجموع قطاع التأمين											1	4,500,000	3,600,000
<b>قطاع الخدمات</b>													
بغداد العراق للنقل العام	SBPT	37.250	37.250	37.250	37.250	37.250	37.250	37.250	0.00	1	150,000	5,587,500	
مدينة العاب الكرخ	SKTA	4.650	4.650	4.650	4.650	4.650	4.650	4.650	0.00	6	2,210,000	10,276,500	
المعمورة العقارية	SMRI	7.000	7.000	7.000	7.000	7.000	7.000	7.000	0.00	1	1,000,000	7,000,000	
مجموع قطاع الخدمات											8	3,360,000	22,864,000
<b>قطاع الصناعة</b>													
بغداد للمشروبات الغازية	IBSD	4.350	4.350	4.200	4.300	4.350	4.200	4.350	-3.45	31	13,445,695	57,849,130	
تصنيع وتسويق التمور	IIDP	1.640	1.640	1.640	1.640	1.620	1.640	1.620	1.23	2	500,000	820,000	
المنصور الدوانية	IMAP	1.850	1.860	1.830	1.850	1.850	1.840	1.850	-1.08	22	14,836,008	27,388,454	
المعدنية والدرجات	IMIB	1.820	1.820	1.820	1.820	1.810	1.820	1.810	0.55	1	1,000,000	1,820,000	
مجموع قطاع الصناعة											56	29,781,703	87,877,584
<b>قطاع الفنادق والسياحة</b>													
فندق بغداد	HBAG	10.900	10.900	10.900	10.900	10.900	10.900	10.900	0.00	1	1,000,000	10,900,000	
فنادق عشتار	HISH	9.600	9.600	9.600	9.600	9.680	9.600	9.650	-0.52	4	399,000	3,830,400	
مجموع قطاع الفنادق والسياحة											5	1,399,000	14,730,400
<b>قطاع الزراعة</b>													
العراقية لانتاج البذور	AISP	8.070	8.100	8.050	8.060	8.040	8.050	8.020	0.37	12	1,600,552	12,907,971	
اسماك الشرق الأوسط	AMEF	7.400	7.400	7.400	7.400	7.400	7.400	7.400	0.00	1	140,541	1,040,003	
مجموع قطاع الزراعة											13	1,741,093	13,947,975
مجموع السوق النظامي											351	588,518,204	670,660,740

الجلسة (95) نشرة المنصة الثانية لتداول الشركات ليوم الثلاثاء 2024/5/21

اسم الشركة	رمز الشركة	افتتاح	اعلى سعر	ادنى سعر	المعدل الحالي	المعدل السابق	سعر الاغلاق	اغلاق سابق	التغير (%)	الصفقات	الاسهم المتداولة	القيمة المتداولة
قطاع المصارف												
المصرف الدولي الإسلامي	BINT	0.270	0.270	0.270	0.270	0.310	0.270	0.270	0.00	4	58,011,000	15,662,970
مصرف العطاء الإسلامي	BLAD	0.130	0.130	0.130	0.130	0.140	0.130	0.140	-7.14	1	319,000	41,470
مصرف المستثمر الإسلامي	BMUI	1.000	1.000	1.000	1.000	1.000	1.000	1.000	0.00	1	354,115,226	354,115,226
مصرف الائتمان	BROI	0.970	0.980	0.950	0.960	0.960	0.950	0.960	-1.04	12	13,853,545	13,273,439
مجموع قطاع المصارف										18	426,298,771	383,093,105
قطاع التامين												
الحمراء للتأمين	NHAM	0.950	0.950	0.950	0.950	0.900	0.950	1.000	-5.00	1	1,000,000	950,000
مجموع قطاع التامين										1	1,000,000	950,000
قطاع الخدمات												
الامين للاستثمارات العقارية	SAEI	2.700	2.700	2.620	2.680	2.640	2.690	2.800	-3.93	7	2,950,000	7,897,500
مجموع قطاع الخدمات										7	2,950,000	7,897,500
قطاع الصناعة												
الفلوجة لانتاج المواد الانشائية	IFCM	3.550	3.550	3.550	3.550	3.550	3.550	3.550	0.00	1	158,386	562,270
مجموع قطاع الصناعة										1	158,386	562,270
مجموع السوق الثاني										27	430,407,157	392,502,875

الجلسة (95) نشرة المنصة الثالثة لتداول الشركات ليوم الثلاثاء 2024/5/21

اسم الشركة	رمز الشركة	افتتاح	اعلى سعر	ادنى سعر	المعدل الحالي	المعدل السابق	سعر الاغلاق	اغلاق سابق	التغير (%)	الصفقات	الاسهم المتداولة	القيمة المتداولة
قطاع الصناعة												
الصناعات الالكترونية	IELI	0.750	0.750	0.750	0.750	0.740	0.750	0.740	1.35	1	10,000	7,500
الهلال الصناعية	IHLI	0.980	0.980	0.980	0.980	0.980	0.980	0.980	0.00	6	6,540,000	6,409,200
صناعة وتجارة الكارتون	IICM	1.130	1.130	1.130	1.130	1.120	1.130	1.130	0.00	2	1,000,000	1,130,000
صناعة المواد الانشائية الحديثة	IMCM	0.600	0.600	0.600	0.600	0.620	0.600	0.620	-3.23	1	500,000	300,000
الكيمياوية والبلاستيكية	INCP	1.850	1.860	1.850	1.860	1.860	1.860	1.860	0.00	3	1,774,661	3,293,369
مجموع قطاع الصناعة										13	9,824,661	11,140,069
مجموع السوق الثالث										13	9,824,661	11,140,069
مجموع السوق										391	1,028,750,022	1,074,303,685

الشركات غير المتداولة لمنصة التداول النظامي لجلسة الثلاثاء 2024/5/21

اسم الشركة	رمز الشركة	معدل السعر السابق	سعر الاغلاق السابق
قطاع المصارف			
مصرف جيهان الإسلامي	BCIH	2.200	2.200
مصرف آسيا العراق الاسلامي	BAIB	0.900	0.900
المصرف الوطني الإسلامي	BNAI	0.620	0.620
المصرف المتحد	BUND	0.080	0.080
مصرف ايلاف الاسلامي	BELF	0.470	0.470
مصرف الموصل	BMFI	0.180	0.180
قطاع التأمين			
الخليج للتأمين	NGIR	0.400	0.400
الامين للتأمين	NAME	0.600	0.600
قطاع الخدمات			
رحاب كربلاء	HKAR	0.800	0.800
النخبة للمقاولات العامة	SNUC	0.700	0.670
الموصل لمدن الالعاب	SMOF	8.700	8.700
قطاع الصناعة			
طريق الخازر للمواد الانشائية	IKHC	2.500	2.500
العراقية للاعمال الهندسية	IIEW	3.850	3.850
الخيطة الحديثة	IMOS	10.490	10.490
السجاد والمفروشات	IITC	15.000	15.000
الكندي لانتاج اللقاحات	IKLV	1.700	1.700
انتاج الالبسة الجاهزة	IRMC	3.550	3.550
قطاع الفنادق والسياحة			
سد الموصل السياحية	HTVM	11.000	11.000
فندق بابل	HBAY	110.000	110.000
فنادق المنصور	HMAN	45.000	45.000
الوطنية للاستثمارات السياحية	HNTI	10.770	10.770
قطاع الزراعة			
الاهلية للانتاج الزراعي	AAHP	0.950	0.950
الحديثة للانتاج الحيواني	AMAP	0.450	0.450
العراقية لتسويق اللحوم	AIPM	4.750	4.750
المنتجات الزراعية	AIRP	24.000	22.100
<b>الشركات غير المتداولة للمنصة الثانية لجلسة الثلاثاء 2024/5/21</b>			
اسم الشركة	رمز الشركة	معدل السعر السابق	سعر الاغلاق السابق
قطاع المصارف			
مصرف العالم الاسلامي	BWOR	1.000	1.000
مصرف القرطاس الإسلامي	BQUR	1.000	1.000
مصرف الجنوب الإسلامي	BJAB	1.000	1.000
مصرف أمين العراق الإسلامي	BAME	1.000	1.000
مصرف التنمية الدولي	BIDB	1.000	1.000
مصرف القابض الإسلامي	BQAB	0.240	0.240
مصرف الانتصاري الإسلامي	BANS	1.000	1.000
مصرف نور العراق	BINI	1.050	1.050
مصرف الثقة الدولي الإسلامي	BTRU	0.750	0.750
مصرف زين العراق الاسلامي	BZII	0.340	0.340
مصرف عبر العراق	BTRI	0.740	0.740
مصرف العربية الاسلامي	BAAI	1.000	1.000
مصرف أربيل	BERI	0.110	0.110
مصرف المشرق العربي	BAMS	—	—
مصرف اقليم التجاري	BRTB	1.000	1.000

الشركات غير المتداولة للمنصة الثانية لجلسة الثلاثاء 2024/5/21

اسم الشركة	رمز الشركة	معدل السعر السابق	سعر الاغلاق السابق
قطاع التأمين			
الاهلية للتأمين	NAHF	0.330	0.330
قطاع الاستثمار			
بين النهرين للاستثمارات المالية	VMES	0.900	0.900
الزوراء للاستثمار المالي	VZAF	0.180	0.180
الونام للاستثمار المالي	VWIF	0.350	0.310
الامين للاستثمار المالي	VAMF	1.000	1.000
قطاع الخدمات			
ابداع الشرق الاوسط	SIBD	1.000	1.000
قطاع الفنادق والسياحة			
فندق آشور	HASH	16.000	16.000
قطاع الزراعة			
شركة الريباس للدواجن والاعلاف	AREB	—	—
قطاع الصناعة			
الصناعات الكيماوية العصرية	IMCI	100.000	100.000
بغداد لمواد التغليف	IBPM	3.120	3.230
الوطنية لصناعات الاثاث المنزلي	IHFI	2.300	2.300

الشركات غير المتداولة للمنصة الثالثة لجلسة الثلاثاء 2024/5/21

اسم الشركة	رمز الشركة	معدل السعر السابق	سعر الاغلاق السابق
قطاع المصارف			
مصرف بابل	BBAY	0.080	0.080
قطاع الاستثمار			
البياتك للاستثمارات المالية	VBAT	0.380	0.380
الخير للاستثمار المالي	VKHF	0.200	0.200
قطاع الخدمات			
نقل المنتجات النفطية	SIGT	0.950	0.950
البيادية للنقل العام	SBAG	0.600	0.600
قطاع الصناعة			
الصناعات الخفيفة	ITLI	0.720	0.720
قطاع الفنادق والسياحة			
فندق السدير	HSAD	28.000	28.000
فندق فلسطين	HPAL	23.000	23.000

نشرة تداول الاسهم المباعة من غير العراقيين في السوق النظامي

اسم الشركة	رمز الشركة	الصفقات	الاسهم المتداولة	القيمة المتداولة
قطاع الاتصالات				
اسيا سيل للاتصالات	TASC	26	15,000,000	140,533,248
مجموع قطاع الاتصالات		26	15,000,000	140,533,248
المجموع الكلي		26	15,000,000	140,533,248



سوق العراق للاوراق المالية  
الاثنين 2024/5/20

الشركات غير المتداولة لمنصة تداول اسهم الشركات غير المدرجة OTC

اسم الشركة	رمز الشركة	معدل السعر السابق
قطاع الخدمات المالية		
الربيع للوساطة	FRSE	—
الكرمل للوساطة	FKSX	10.000





## سوق العراق للاوراق المالية

الاثنين 2024/5/20

### نشرة السندات غير المتداولة

نوع وفئة السند	نوع الاصدارية	رمز التداول	اخر سعر تداول	تاريخ الإطفاء
سندات بناء / مليون دينار	الأولى	CB10	1030000	10/12/2025
سندات بناء / مليون دينار	الثانية	CB20	964981	19/12/2025
سندات اعمار / 500 الف دينار	الأولى	CB25	—	09/10/2025
سندات اعمار / مليون دينار	الأولى	CB30	984000	09/10/2027
سندات اعمار / 500 الف دينار	الثانية	CB35	—	—
سندات اعمار / مليون دينار	الثانية	CB40	—	—
سندات اعمار / 500 الف دينار	الثالثة	CB45	—	—
سندات اعمار / مليون دينار	الثالثة	CB50	—	—