



سوق العراق للأوراق المالية  
AL IRAQI STOCK EXCHANGE

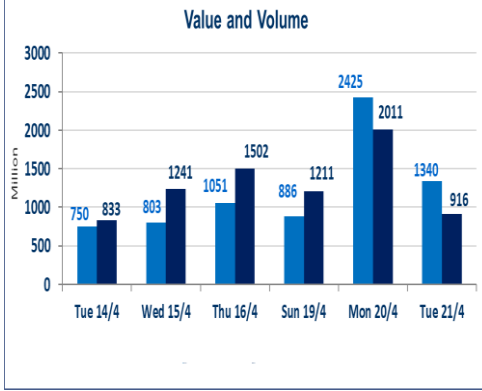
## تقرير أسعار الأسهم المتداولة لسوق العراق للأوراق المالية

سوق العراق للأوراق المالية

جلسة الثلاثاء 2026/4/21

الجلسة (68)

976	صفقات الشركات المدرجة و OTC
-----	-----------------------------



916,323,046	قيمة الأسهم المتداولة المدرجة و OTC
-------------	-------------------------------------

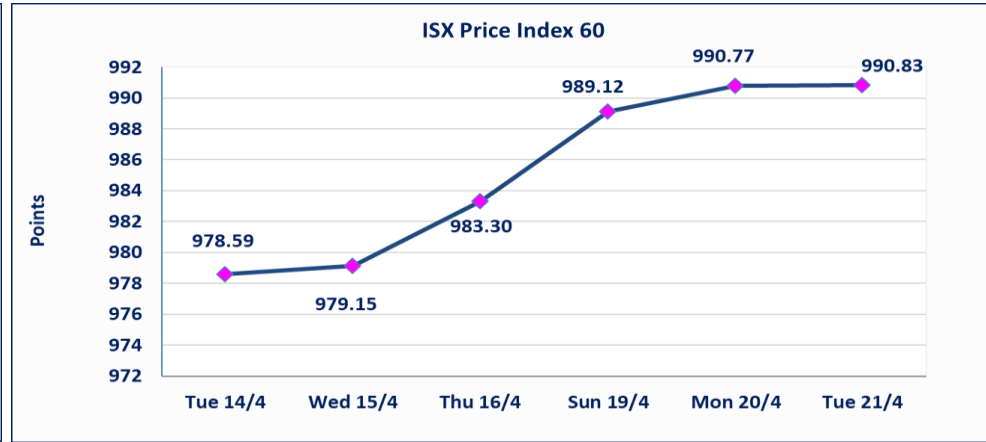
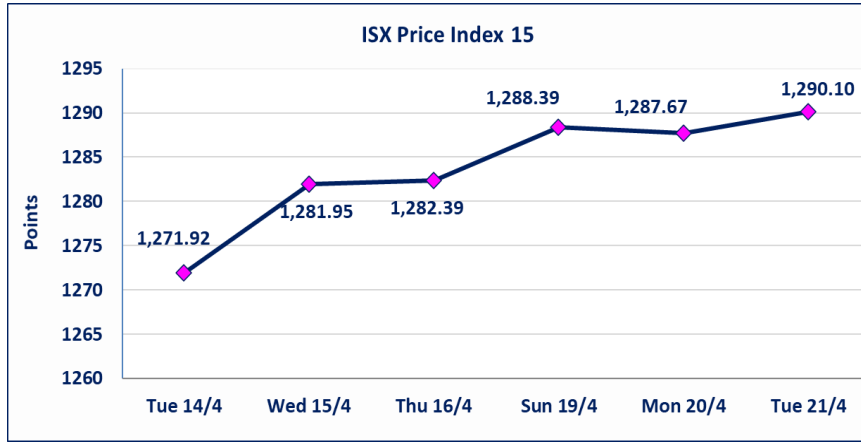
نقطة	1290.10	المؤشر ISX 15 اليوم
نقطة	1287.67	المؤشر ISX 15 السابق
%	0.19	نسبة التغير
نقطة	2.43	عدد النقاط

61	13	OTC	48	الشركات غير المتداولة المدرجة
13				الشركات المرتفعة
10				الشركات المنخفضة

1,340,195,130	الاسهم المتداولة المدرجة و OTC
---------------	--------------------------------

نقطة	990.83	المؤشر ISX 60 اليوم
نقطة	990.77	المؤشر ISX 60 السابق
%	0.01	نسبة التغير
نقطة	0.06	عدد النقاط

118	14	OTC	104	الشركات المدرجة
48	1	OTC	47	الشركات المتداولة
1				شركات الهيئة العامة
8				الموقوفة بقرار من هيئة الأوراق المالية



سندات الوطنية الاصدارية الثالثة	سندات الوطنية الاصدارية الثالثة فئة (500,000 ، 1,000,000) دينار . تم اعادة التداول إعتباراً من جلسة الثلاثاء 2026/4/21
الحد الأعلى والادنى للتغير في السعر	نسبة التغير في كافة المنصات (5%) إرتفاعاً وإنخفاضاً من سعر الاغلاق السابق.

بغداد/الكرادة/ قرب المسرح الوطني /مجاور مصرف الخليج التجاري

ص . ب : 3607 العلوية الهاتف : 07711211522 - 07834000034

Web site : www.isx-iq.net E-mail : info-isx@isx-iq.net

## الشركات الأكثر ارتفاعاً وانخفاضاً جلسة الثلاثاء 2026/4/21

### نسبة التغير لاسعار الاغلاق الاكثر انخفاضاً

اسم الشركة	الاسهم المتداولة	التغير (%)	اغلاق
مصرف سومر التجاري	29,081,467	-5.00	0.190
الامين العقارية	2,198,016	-3.87	1.740
المعمورة العقارية	500,000	-1.84	3.200
العراقية لصناعات الكارتون	636,239	-1.52	2.590
الخاتم للاتصالات	312,064	-1.35	3.650

### نسبة التغير لاسعار الاغلاق الاكثر ارتفاعاً

اسم الشركة	الاسهم المتداولة	التغير (%)	اغلاق
مصرف العراقي الاسلامي	34,722,250	4.85	1.080
مصرف الاقتصاد للاستثمار	17,839,937	4.76	0.220
بابل للانتاج الحيواني والنباتي	197,796	4.64	9.920
مصرف الوطني الاسلامي	100,000	4.17	1.000
البادية للنقل العام	5,947,331	3.60	1.150

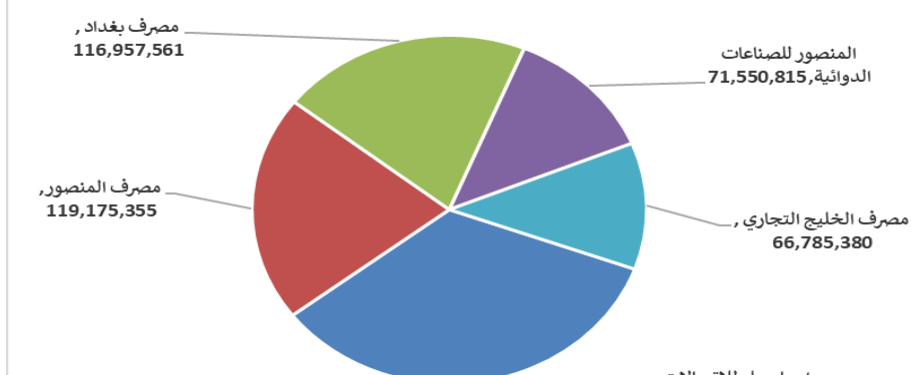
### الشركات الاكثر نشاطا حسب القيمة المتداولة

اسم الشركة	القيمة المتداولة	التغير (%)	اغلاق
اسيا سيل للاتصالات	193,465,359	1.10	16.550
مصرف المنصور	119,175,355	0.00	1.740
مصرف بغداد	116,957,561	-1.19	3.310
المنصور للصناعات الدوائية	71,550,815	1.36	2.230
مصرف الخليج التجاري	66,785,380	0.00	0.380

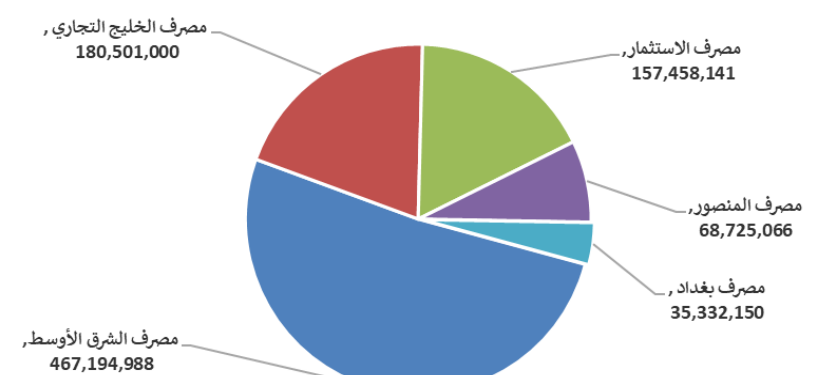
### الشركات الاكثر نشاطا حسب الاسهم المتداولة (حجم التداول)

اسم الشركة	الاسهم المتداولة	التغير (%)	اغلاق
مصرف الشرق الأوسط	467,194,988	0.00	0.110
مصرف الخليج التجاري	180,501,000	0.00	0.380
مصرف الاستثمار	157,458,141	0.00	0.220
مصرف المنصور	68,725,066	0.00	1.740
مصرف بغداد	35,332,150	-1.19	3.310

### الشركات الأكثر تداولاً من حيث قيمة التداول



### الشركات الأكثر تداولاً من حيث عدد الاسهم





الجلسة (68) نشرة تداول الأسهم للمنصة النظامية لجلسة الثلاثاء 2026/4/21 Regular Market Trading

اسم الشركة	رمز الشركة	افتتاح	اعلى سعر	ادنى سعر	المعدل الحالي	المعدل السابق	سعر الاغلاق	اغلاق سابق	التغير (%)	الصفقات	الاسهم المتداولة	القيمة المتداولة		
<b>قطاع المصارف</b>														
مصرف اشور الدولي	BASH	0.250	0.250	0.250	0.250	0.250	0.250	0.250	0.00	9	13,993,200	3,498,300		
مصرف بغداد	BBOB	3.350	3.370	3.300	3.310	3.310	3.310	3.350	-1.19	98	35,332,150	116,957,561		
المصرف التجاري العراقي الاسلامي	BCOI	0.670	0.670	0.670	0.670	0.670	0.670	0.670	0.00	1	200,000	134,000		
مصرف الاقتصاد للاستثمار	BEFI	0.220	0.220	0.220	0.220	0.220	0.220	0.220	4.76	7	17,839,937	3,924,786		
مصرف ايلاف الاسلامي	BELF	0.260	0.260	0.250	0.250	0.250	0.250	0.250	0.00	8	2,101,000	525,350		
مصرف الخليج التجاري	BGUC	0.370	0.380	0.370	0.370	0.380	0.380	0.380	0.00	40	180,501,000	66,785,380		
مصرف الاستثمار	BIBI	0.230	0.230	0.210	0.210	0.220	0.220	0.220	0.00	38	157,458,141	33,492,911		
مصرف العراقي الاسلامي	BIIB	1.020	1.080	1.020	1.060	1.020	1.080	1.020	4.85	84	34,722,250	36,949,013		
مصرف الشرق الأوسط	BIME	0.110	0.120	0.110	0.110	0.110	0.110	0.110	0.00	69	467,194,988	51,392,287		
مصرف الموصل للاستثمار	BMFI	0.150	0.150	0.140	0.140	0.140	0.140	0.140	0.00	5	10,311,000	1,443,650		
مصرف المنصور	BMNS	1.730	1.740	1.730	1.730	1.740	1.740	1.730	0.00	107	68,725,066	119,175,355		
مصرف الوطني الاسلامي	BNAI	1.000	1.000	1.000	1.000	0.960	1.000	0.960	4.17	1	100,000	100,000		
مصرف سومر التجاري	BSUC	0.200	0.200	0.190	0.190	0.200	0.190	0.200	-5.00	29	29,081,467	5,545,479		
مصرف الطيف الاسلامي	BTIB	0.670	0.670	0.670	0.670	0.670	0.670	0.670	0.00	2	14,000	9,380		
مجموع قطاع المصارف												498	1,017,574,199	439,933,451
<b>قطاع الاتصالات</b>														
اسيا سيل للاتصالات	TASC	16.370	16.600	16.370	16.490	16.320	16.550	16.370	1.10	143	11,732,841	193,465,359		
الخاتم للاتصالات	TZNI	3.700	3.700	3.700	3.680	3.700	3.650	3.700	-1.35	12	312,064	1,148,675		
مجموع قطاع الاتصالات												155	12,044,905	194,614,034
<b>قطاع التأمين</b>														
الأمين للتأمين	NAME	0.910	0.910	0.910	0.910	0.910	0.910	0.910	0.00	7	32,222	29,322		
مجموع قطاع التأمين												7	32,222	29,322
<b>قطاع الخدمات</b>														
بغداد العراق للنقل العام	SBPT	23.050	23.120	23.050	23.070	23.220	23.120	23.070	-0.52	3	155,000	3,576,600		
مدينة العاب الكرخ السياحية	SKTA	4.400	4.400	4.400	4.400	4.350	4.400	4.400	0.00	19	6,700,000	29,480,000		
المعمورة العقارية	SMRI	3.200	3.200	3.200	3.200	3.250	3.200	3.200	-1.84	2	500,000	1,600,000		
مجموع قطاع الخدمات												24	7,355,000	34,656,600
<b>قطاع الصناعة</b>														
بغداد للمشروبات الغازية	IBSD	6.250	6.320	6.250	6.250	6.260	6.240	6.250	-0.16	85	6,982,745	43,676,201		
العراقية للسجاد والمفروشات	IITC	19.000	19.000	19.000	19.000	19.000	19.000	19.000	0.00	1	214	4,066		
المنصور للصناعات الدوائية	IMAP	2.200	2.230	2.200	2.220	2.200	2.230	2.200	1.36	14	32,204,869	71,550,815		
الخيطة الحديثة	IMOS	5.590	5.600	5.500	5.580	5.500	5.500	5.590	0.00	7	290,000	1,618,100		
مجموع قطاع الصناعة												107	39,477,828	116,849,182
<b>قطاع الفنادق والسياحة</b>														
فندق بغداد	HBAG	11.760	11.760	11.760	11.760	11.750	11.750	11.760	0.00	4	1,454	17,094		
فنادق عشتار	HISH	9.140	9.140	9.140	9.140	9.140	9.140	9.140	0.99	5	65,210	596,019		
فنادق المنصور	HMAN	50.000	50.000	50.000	50.000	50.000	50.000	50.000	0.00	4	3,530	176,500		
فندق السدير	HSAD	22.970	22.980	22.970	22.980	22.980	22.980	22.970	0.00	3	86,504	1,987,832		
سد الموصل السياحية	HTVM	14.100	14.500	14.100	14.340	13.960	14.500	14.100	3.57	11	76,872	1,102,612		
مجموع قطاع الفنادق والسياحة												27	233,570	3,880,057



الجلسة (68) نشرة تداول الأسهم للمنصة النظامية لجلسة الثلاثاء 2026/4/21 Regular Market Trading

اسم الشركة	رمز الشركة	افتتاح	اعلى سعر	ادنى سعر	المعدل الحالي	المعدل السابق	سعر الاغلاق	اغلاق سابق	التغير (%)	الصفقات	الاسهم المتداولة	القيمة المتداولة
قطاع الزراعة												
الاهلية للانتاج الزراعي	AAHP	2.110	2.110	2.110	2.110	2.100	2.110	2.100	0.48	1	82,464	173,999
بابل للانتاج الحيواني والنباتي	ABAP	9.480	9.920	9.480	9.830	9.440	9.920	9.480	4.64	15	197,796	1,944,275
الحديثة للانتاج الحيواني	AMAP	0.350	0.370	0.350	0.350	0.360	0.370	0.360	2.78	6	1,104,053	386,471
مجموع قطاع الزراعة												2,504,745
مجموع السوق النظامي												792,467,392



الجلسة (68) نشرة تداول المنصة الثانية لجلسة الثلاثاء 2026/4/21 Second Trading Platform

اسم الشركة	رمز الشركة	افتتاح	اعلى سعر	ادنى سعر	المعدل الحالي	المعدل السابق	سعر الاغلاق	اغلاق سابق	التغير (%)	الصفقات	الاسهم المتداولة	القيمة المتداولة
قطاع المصارف												
مصرف الائتمان العراقي	BROI	0.600	0.600	0.600	0.600	0.600	0.600	0.600	0.00	4	3,010,000	1,806,000
مصرف عبر العراق للاستثمار	BTRI	0.310	0.310	0.310	0.310	0.300	0.310	0.310	0.00	2	112,229	34,791
مجموع قطاع المصارف												1,840,791
قطاع التأمين												
الحمراء للتأمين	NHAM	4.390	4.390	4.350	4.360	4.480	4.350	4.400	-1.14	13	19,884	86,678
مجموع قطاع التأمين												86,678
قطاع الخدمات												
الامين العقارية	SAEI	1.740	1.740	1.740	1.740	1.810	1.740	1.810	-3.87	5	2,198,016	3,824,548
مجموع قطاع الخدمات												3,824,548
قطاع الصناعة												
الفلوجة لانتاج المواد الانشائية	IFCM	2.880	2.890	2.820	2.880	2.840	2.890	2.880	0.35	26	6,006,200	17,275,835
مجموع قطاع الصناعة												17,275,835
قطاع الفنادق والسياحة												
فندق آشور	HASH	32.150	32.150	32.150	32.150	32.200	32.150	32.200	-0.16	2	624	20,062
مجموع قطاع الفنادق والسياحة												20,062
مجموع السوق الثاني												23,047,914



## الجلسة (68) نشرة تداول منصة الشركات غير المفصحة لجلسة الثلاثاء 2026/4/21 Non Disclosing Trading Platform

اسم الشركة	رمز الشركة	افتتاح	اعلى سعر	ادنى سعر	المعدل الحالي	المعدل السابق	سعر الاغلاق	اغلاق سابق	التغير (%)	الصفقات	الاسهم المتداولة	القيمة المتداولة
قطاع الخدمات												
البيادية للنقل العام	SBAG	1.110	1.150	1.110	1.150	1.060	1.150	1.110	3.60	7	5,947,331	6,838,537
نقل المنتجات النفطية	SIGT	1.700	1.700	1.700	1.700	1.700	1.700	1.700	0.00	1	5,847	9,940
مجموع قطاع الخدمات												6,848,477
قطاع الصناعة												
الصناعات الالكترونية	IELI	1.620	1.620	1.620	1.620	1.620	1.620	1.620	0.00	4	1,070,664	1,734,476
الهلال الصناعية	IHLI	1.350	1.370	1.350	1.360	1.310	1.370	1.350	1.48	2	31,810	43,144
العراقية لصناعات الكرتون	IICM	2.630	2.630	2.590	2.600	2.570	2.630	2.630	-1.52	10	636,239	1,654,509
المواد الانشائية الحديدية	IMCM	1.300	1.300	1.300	1.300	1.300	1.300	1.300	0.00	1	100,000	130,000
الصناعات الخفيفة	ITLI	1.210	1.210	1.210	1.210	1.210	1.210	1.210	0.00	6	1,675,289	2,027,100
مجموع قطاع الصناعة												5,589,227
قطاع الفنادق والسياحة												
فندق فلسطين	HPAL	18.350	18.350	18.350	18.350	18.410	18.350	18.350	0.00	2	1,892	34,718
مجموع قطاع الفنادق والسياحة												34,718
قطاع الزراعة												
العراقية لانتاج البذور	AISP	4.900	4.900	4.900	4.900	4.900	4.900	4.900	0.00	29	8,740,405	42,827,985
مجموع قطاع الزراعة												42,827,985
مجموع السوق الثالث												55,300,407
مجموع السوق												870,815,713

الشركات غير المتداولة لمنصة التداول النظامي لجلسة الثلاثاء 2026/4/21

اسم الشركة	رمز الشركة	معدل السعر السابق	سعر الاغلاق السابق
قطاع المصارف			
مصرف جيهان الاسلامي	BCIH	2.200	2.200
مصرف اسيا العراق الاسلامي	BAIB	0.780	0.780
مصرف الاتحاد العراقي	BUOI	0.170	0.170
المصرف المتحد للاستثمار	BUND	0.050	0.050
مصرف كوردستان الدولي الاسلامي	BKUI	1.100	1.100
قطاع التأمين			
الخليج للتأمين وإعادة التأمين	NGIR	0.430	0.430
دار السلام للتأمين	NDSA	0.760	0.760
قطاع الخدمات			
الموصل لمدن الالعاب	SMOF	7.000	7.000
النخبة للمقاولات العامة	SNUC	0.710	0.710
رحاب كربلاء للمقاولات	HKAR	0.600	0.600
قطاع الصناعة			
العراقية للاعمال الهندسية	IIEW	5.770	5.770
الخازر لانتاج المواد الانشائية	IKHC	1.240	1.240
الكندي لانتاج اللقاحات البيطرية	IKLV	2.400	2.400
الصناعات المعدنية والدراجات	IMIB	1.900	1.900
العراقية لتصنيع التمور	IIDP	2.450	2.400
انتاج الالبسة الجاهزة	IRMC	2.300	2.300
قطاع الفنادق والسياحة			
فندق بابل	HBAY	102.000	102.000
الوطنية للاستثمارات السياحية	HNTI	9.250	9.250
قطاع الزراعة			
الشرق الاوسط للاسماك	AMEF	5.990	5.990
العراقية لانتاج وتسويق اللحوم	AIPM	4.300	4.300
تسويق المنتجات الزراعية	AIRP	2.100	10.000

الشركات غير المتداولة للمنصة الثانية لجلسة الثلاثاء 2026/4/21

اسم الشركة	رمز الشركة	معدل السعر السابق	سعر الاغلاق السابق
قطاع المصارف			
مصرف الجنوب الاسلامي	BJAB	0.940	0.940
مصرف العالم الاسلامي	BWOR	1.000	1.000
مصرف الثقة الاسلامي	BTRU	0.750	0.750
مصرف القابض الاسلامي	BQAB	0.090	0.090
مصرف امين العراق	BAME	1.000	1.000
مصرف المستشار	BMUI	1.000	1.000
مصرف الانصاري	BANS	0.050	0.050
مصرف الراجح الاسلامي	BRAJ	1.000	1.000
مصرف العربية الاسلامي	BAAI	1.000	1.000
مصرف الاقليم التجاري	BRTB	1.010	1.000
مصرف نور العراق الاسلامي	BINI	0.250	0.250
مصرف المشرق العربي	BAMS	0.850	0.850
مصرف التنمية الدولي	BIDB	1.050	1.050
مصرف العطاء الاسلامي	BLAD	0.100	0.100
مصرف اربيل	BERI	0.110	0.110
مصرف المال الاسلامي	BMAL	1.000	1.000
المصرف الدولي الإسلامي	BINT	0.200	0.200

الشركات غير المتداولة للمنصة الثانية لجلسة الثلاثاء 2026/4/21

اسم الشركة	رمز الشركة	معدل السعر السابق	سعر الاغلاق السابق
قطاع التأمين			
الاهلية للتأمين	NAHF	0.850	0.850
قطاع الاستثمار			
الامين للاستثمار المالي	VAMF	1.200	1.200
الونام للاستثمار المالي	VWIF	0.690	0.690
قطاع الخدمات			
ابداع شرق الاوسط	SIBD	1.000	1.000
قطاع الصناعة			
الصناعات الكيماوية العصرية	IMCI	100.000	100.000
بغداد لصناعة مواد التغليف	IBPM	2.850	2.850
الوطنية لصناعات الاثاث المنزلي	IHFI	0.900	0.900
قطاع الزراعة			
شركة الريباس للدواجن والاعلاف	AREB	-	-

الشركات غير المتداولة للمنصة الثالثة لجلسة الثلاثاء 2026/4/21

اسم الشركة	رمز الشركة	معدل السعر السابق	سعر الاغلاق السابق
قطاع المصارف			
مصرف القرطاس	BQUR	1.000	1.000
قطاع الصناعة			
الكيماوية والبلاستيكية	INCP	1.850	1.860



سوق العراق للأوراق المالية  
IRAQ STOCK EXCHANGE

سوق العراق للأوراق المالية  
نشرة تداول أسهم غير العراقيين لجلسة الثلاثاء 2026/4/21

نشرة تداول الاسهم المباعة من غير العراقيين في السوق النظامي

اسم الشركة	رمز الشركة	الصفقات	الاسهم المتداولة	القيمة المتداولة
قطاع المصارف				
مصرف المنصور للاستثمار	BMNS	6	2,000,000	3,470,000
مجموع قطاع المصارف		6	2,000,000	3,470,000
المجموع الكلي		6	2,000,000	3,470,000

الجلسة (68) نشرة التداول لمنصة الشركات غير المدرجة OTC

اسم الشركة	رمز الشركة	اعلى سعر	ادنى سعر	المعدل الحالي	الصفقات	الاسهم المتداولة	القيمة المتداولة
قطاع المصارف							
مصرف الوركاء للاستثمار والتمويل	BWAI	0.200	0.190	0.200	22	232,536,663	45,507,333
مجموع قطاع مصارف					22	232,536,663	45,507,333
مجموع السوق					22	232,536,663	45,507,333

الشركات غير المتداولة لمنصة تداول اسهم الشركات غير المدرجة OTC

اسم الشركة	رمز الشركة	معدل السعر السابق
قطاع المصارف		
مصرف السنام الاسلامي	BSAN	3.000
مصرف حمورابي	BHAM	-
قطاع التأمين		
دلنيا للتأمين	NDIL	-
البادية للتأمين	NBAD	-
ايلاف للتأمين	NELF	-
كوردستان الدولي للتأمين	NKUI	0.500
شط العرب للتأمين	NSHA	1.000
قطاع الخدمات المالية		
بوابة عشتار للنظم وخدمات الدفع	FISH	1.000
سما بغداد للصرافة	FSBE	-
الربيع للوساطة	FRSE	9.500
الشركة العراقية لضمان الودائع	FIDI	1.000
الكرمل للوساطة	FKSX	10.000
قطاع الصناعة		
كركوك لانتاج المواد الانشائية	IKFP	2.500



سوق العراق للأوراق المالية  
IRAQ STOCK EXCHANGE

سوق العراق للأوراق المالية  
نشرة تداول أسهم غير العراقيين لجلسة الثلاثاء 2026/4/21

نشرة تداول الاسهم المباعة من غير العراقيين في السوق الشركات الغير مدرجة

اسم الشركة	رمز الشركة	الصفقات	الاسهم المتداولة	القيمة المتداولة
قطاع المصارف				
مصرف الوركاء للاستثمار و	BWAI	9	100,000,000	19,000,000
مجموع		9	100,000,000	19,000,000
المجموع الكلي		9	100,000,000	19,000,000

نشرة السندات غير المتداولة

تاريخ الإطفاء	آخر سعر تداول	رمز التداول	نوع الاصدارية	نوع وفترة السند
9/10/2027	1,001,095	CB30	الأولى	سندات اعمار / مليون دينار
27/11/2027	-	CB40	الثانية	سندات اعمار / مليون دينار
30/12/2027	-	CB50	الثالثة	سندات اعمار / مليون دينار
14/4/2028	951,110	CB60	الأولى	سندات انجاز / مليون دينار
	507,301	CB65	الثانية	سندات انجاز / 500 الف دينار
21/7/2028	965,050	CB70	الثانية	سندات انجاز / مليون دينار
14/10/2026	-	CB75	الثالثة	سندات انجاز / 500 الف دينار
	978,182	CB80	الثالثة	سندات انجاز / مليون دينار
10/2/2027	-	CB85	الأولى	سندات الوطنية / 500 الف دينار
9/2/2029	-	CB90	الأولى	سندات الوطنية / مليون دينار
20/3/2027	-	CB95	الثانية	سندات الوطنية / 500 الف دينار
19/3/2029	-	CB100	الثانية	سندات الوطنية / مليون دينار
20/4/2027	-	CB105	الثالثة	سندات الوطنية / 500 الف دينار
19/4/2029	-	CB110	الثالثة	سندات الوطنية / مليون دينار