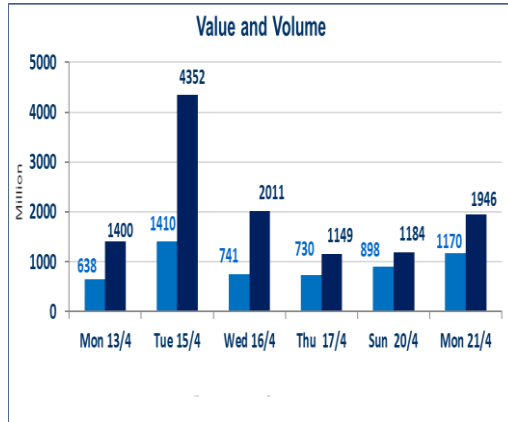


787	صفقات الشركات المدرجة وOTC
-----	----------------------------



1,946,981,401	قيمة الأسهم المتداولة المدرجة و OTC
---------------	-------------------------------------

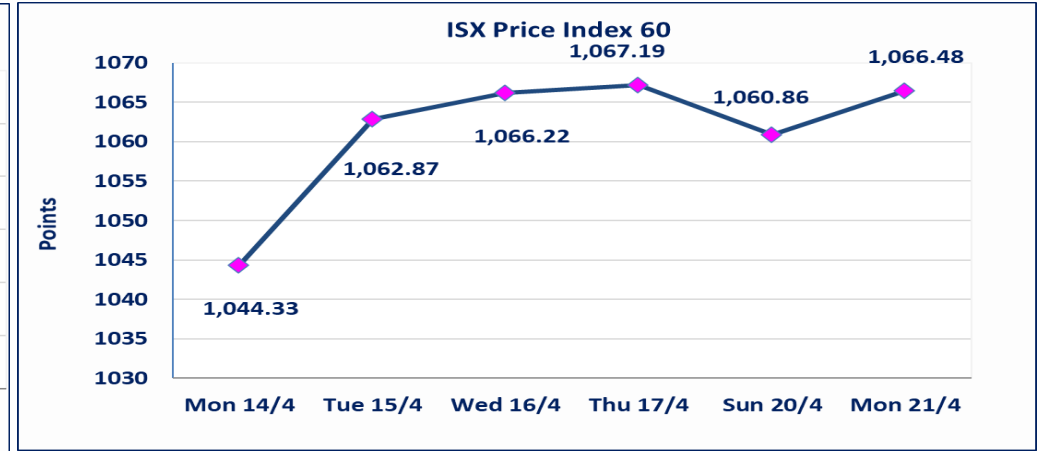
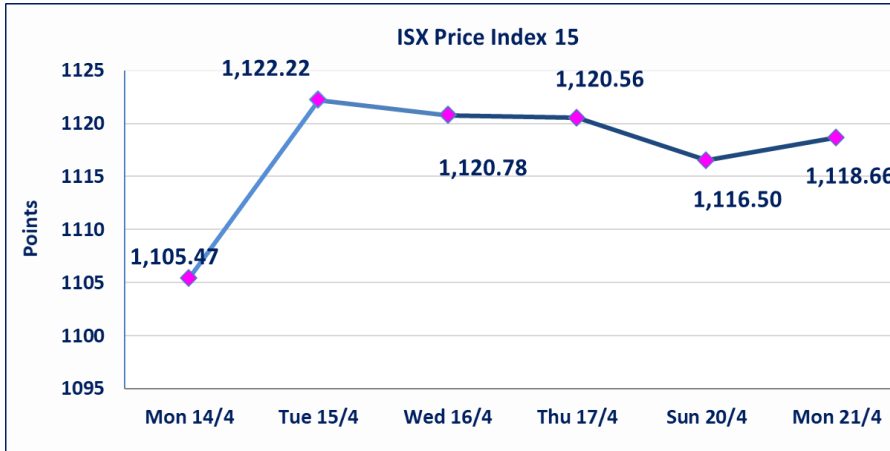
نقطة	1118.66	المؤشر ISX 15 اليوم
نقطة	1116.50	المؤشر ISX 15 السابق
%	0.19	نسبة التغير
نقطة	2.16	عدد النقاط

52	5	OTC	47	الشركات غير المتداولة المدرجة
9				الشركات المرتفعة
9				الشركات المنخفضة

1,170,333,610	الاسهم المتداولة المدرجة و OTC
---------------	--------------------------------

نقطة	1066.48	المؤشر ISX 60 اليوم
نقطة	1060.86	المؤشر ISX 60 السابق
%	0.53	نسبة التغير
نقطة	5.62	عدد النقاط

115	11	OTC	104	الشركات المدرجة
45	1	OTC	44	الشركات المتداولة
5				شركات الهيئة العامة
8				الموقوفة بقرار من هيئة الأوراق المالية



تم البدء بعمليات ايداع شهادات اسهم مساهمين شركة سما بغداد اعتباراً من جلسة الأحد 2025/4/13 وسيتم اطلاق التداول بعد ايداع 5% من رأس المال او بعد مرور (21) يوم من تاريخ بدء ايداع في منصة الشركات غير المدرجة .ISX-OTC.	سما بغداد للصرافة (FSBE)
تم البدء بعمليات ايداع شهادات اسهم مساهمين شركة العراقية لضمان الودائع اعتباراً من جلسة الأحد 2025/4/13 وسيتم اطلاق التداول بعد ايداع 5% من رأس المال او بعد مرور (21) يوم من تاريخ بدء ايداع في منصة الشركات غير المدرجة .ISX-OTC.	العراقية لضمان الودائع (FIDI)
نسبة التغير في المنصة النظامية (15%)، ونسبة التغير في المنصة الثانية (20%)، ونسبة التغير في المنصة الثالثة (5%) إرتفاعاً وانخفاضاً من سعر الاغلاق السابق.	الحد الأعلى والادنى للتغير في السعر

الشركات الأكثر ارتفاعاً وانخفاضاً

نسبة التغير لاسعار الاغلاق الاكثر انخفاضاً

اسم الشركة	الاسهم المتداولة	التغير (%)	اغلاق
مصرف الاتحاد العراقي	69,477	-5.00	0.190
العراقية لانتاج وتسويق التمور	1,006,111	-3.33	2.900
العراقية لانتاج البذور	9,470,742	-1.25	7.100
انتاج وتسويق اللحوم	1,466,727	-1.24	5.580
المنصور للصناعات الدوائية	4,337,908	-0.79	2.520

نسبة التغير لاسعار الاغلاق الاكثر ارتفاعاً

اسم الشركة	الاسهم المتداولة	التغير (%)	اغلاق
الخيطة الحديثة	6,177	14.71	9.750
فندق آشور	1,000	6.12	26.000
مصرف المنصور	475,664,524	4.43	1.650
الموصل لمدن الالعاب	21,000	3.72	7.250
العاب الكرخ السياحية	15,000	1.38	4.400

الشركات الأكثر نشاطاً من حيث عدد الأسهم المتداولة (حجم التداول) والقيمة المتداولة

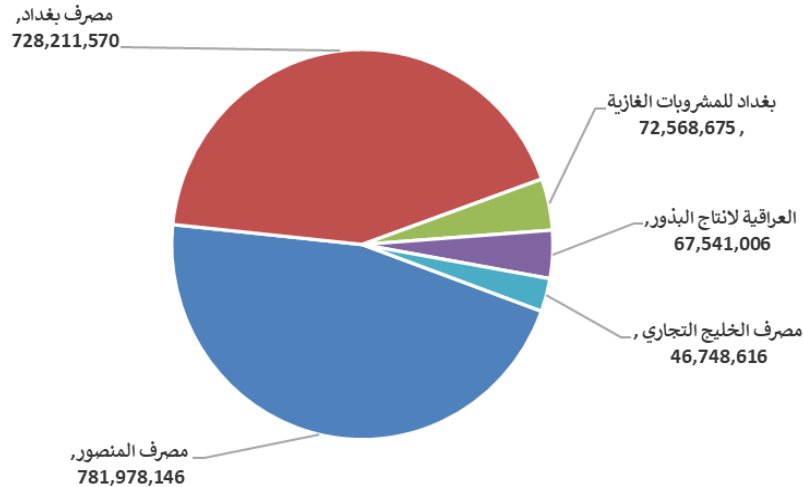
الشركات الاكثر نشاطا حسب القيمة المتداولة

اسم الشركة	القيمة المتداولة	التغير (%)	اغلاق
مصرف المنصور	781,978,146	4.43	1.650
مصرف بغداد	728,211,570	-0.22	4.500
بغداد للمشروبات الغازية	72,568,675	0.89	4.540
العراقية لانتاج البذور	67,541,006	-1.25	7.100
مصرف الخليج التجاري	46,748,616	0.00	0.420

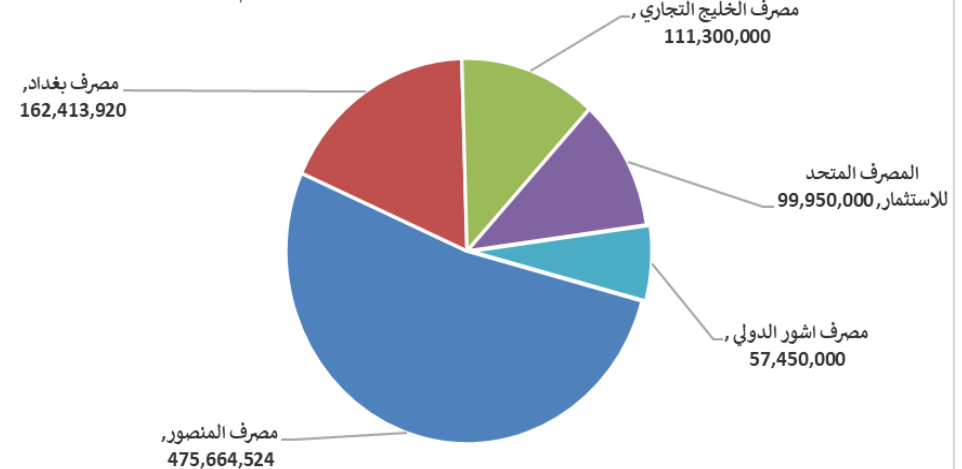
الشركات الاكثر نشاطا حسب الاسهم المتداولة (حجم التداول)

اسم الشركة	الاسهم المتداولة	التغير (%)	اغلاق
مصرف المنصور	475,664,524	4.43	1.650
مصرف بغداد	162,413,920	-0.22	4.500
مصرف الخليج التجاري	111,300,000	0.00	0.420
المصرف المتحد للاستثمار	99,950,000	0.00	0.050
مصرف اشور الدولي	57,450,000	0.00	0.290

الشركات الأكثر تداولاً من حيث قيمة التداول



الشركات الأكثر تداولاً من حيث عدد الاسهم





الجلسة (68) نشرة منصة تداول الاسهم النظامية ليوم الاثنين 2025/4/21 Regular Market Trading

اسم الشركة	رمز الشركة	افتتاح	اعلى سعر	ادنى سعر	المعدل الحالي	المعدل السابق	سعر الاغلاق	اغلاق سابق	التغير (%)	الصفقات	الاسهم المتداولة	القيمة المتداولة	
قطاع المصارف													
مصرف اشور الدولي	BASH	0.290	0.300	0.290	0.290	0.290	0.290	0.290	0.00	12	57,450,000	16,664,000	
مصرف بغداد	BBOB	4.500	4.500	4.460	4.480	4.500	4.500	4.510	-0.22	129	162,413,920	728,211,570	
المصرف التجاري العراقي الاسلامي	BCOI	0.900	0.910	0.900	0.900	0.900	0.900	0.900	1.11	3	4,161	3,765	
مصرف الاقتصاد	BEFI	0.280	0.280	0.280	0.280	0.280	0.280	0.280	0.00	1	7,000,000	1,960,000	
مصرف الخليج التجاري	BGUC	0.430	0.430	0.420	0.420	0.430	0.420	0.420	0.00	33	111,300,000	46,748,616	
مصرف الاستثمار العراقي	BIBI	0.290	0.290	0.290	0.290	0.290	0.290	0.290	0.00	1	500,000	145,000	
المصرف العراقي الاسلامي	BIIB	1.520	1.520	1.480	1.490	1.490	1.480	1.490	-0.67	37	22,798,295	33,965,017	
مصرف الشرق الأوسط	BIME	0.070	0.070	0.070	0.070	0.070	0.070	0.070	0.00	3	10,317,051	722,194	
مصرف الموصل	BMFI	0.170	0.170	0.170	0.170	0.170	0.170	0.170	0.00	1	10,000,000	1,700,000	
مصرف المنصور	BMNS	1.600	1.690	1.600	1.640	1.590	1.650	1.580	4.43	247	475,664,524	781,978,146	
المصرف الاهلي العراقي	BNOI	3.080	3.100	3.070	3.080	3.090	3.070	3.080	-0.32	36	13,162,557	40,553,660	
مصرف سومر التجاري	BSUC	0.080	0.080	0.080	0.080	0.080	0.080	0.080	0.00	3	20,000,000	1,600,000	
مصرف الاتحاد العراقي	BUOI	0.190	0.190	0.190	0.190	0.200	0.190	0.200	-5.00	1	69,477	13,201	
											مجموع قطاع المصارف	890,679,985	1,654,265,167
قطاع الاتصالات													
اسيا سيل للاتصالات	TASC	12.000	12.000	11.990	12.000	12.000	12.000	12.000	0.00	24	3,685,706	44,225,972	
الخاتم للاتصالات	TZNI	2.310	2.340	2.310	2.310	2.310	2.340	2.310	1.30	2	34,343	79,394	
											مجموع قطاع الاتصالات	3,720,049	44,305,366
قطاع التأمين													
الامين للتأمين	NAME	0.850	0.850	0.850	0.850	0.850	0.850	0.850	0.00	1	10,000	8,500	
											مجموع قطاع التأمين	10,000	8,500
قطاع الخدمات													
بغداد العراق للنقل العام	SBPT	33.360	33.360	33.360	33.360	33.670	33.360	33.500	-0.42	3	119,678	3,992,458	
العاب الكرخ السياحية	SKTA	4.320	4.400	4.320	4.370	4.340	4.400	4.340	1.38	2	15,000	65,600	
الموصل لمدن الاعاب	SMOF	6.990	7.250	6.990	7.000	6.990	7.250	6.990	3.72	2	21,000	147,050	
المعمورة للاستثمارات العقارية	SMRI	4.360	4.400	4.300	4.390	4.410	4.300	4.360	0.92	12	1,905,070	8,365,905	
											مجموع قطاع الخدمات	2,060,748	12,571,013
قطاع الصناعة													
بغداد للمشروبات الغازية	IBSD	4.500	4.560	4.500	4.520	4.490	4.500	4.500	0.89	41	16,039,484	72,568,675	
العراقية لصناعات الكرتون	IICM	1.250	1.250	1.250	1.250	1.270	1.250	1.250	0.00	2	19,983	24,979	
العراقية لانتاج وتسويق التمور	IIDP	2.900	2.900	2.900	2.900	3.000	2.900	2.900	-3.33	4	1,006,111	2,917,722	
العراقية للسجاد والمفروشات	IITC	16.500	16.500	16.400	16.400	16.400	16.400	16.400	0.00	3	133,000	2,181,400	
الخازر لانتاج المواد الانشائية	IKHC	1.500	1.500	1.500	1.500	1.500	1.500	1.500	0.00	1	5,150,000	7,725,000	
الكندي لانتاج اللقاحات	IKLV	2.600	2.600	2.600	2.600	2.600	2.600	2.600	0.00	3	1,100,000	2,860,000	
المنصور للصناعات الدوائية	IMAP	2.530	2.530	2.520	2.520	2.540	2.520	2.520	-0.79	30	4,337,908	10,943,408	
المعدنية والدراجات	IMIB	2.050	2.050	2.050	2.050	2.050	2.050	2.050	0.00	2	1,333,986	2,734,671	
الخطابة الحديثة	IMOS	9.750	9.750	9.750	9.750	8.510	9.750	8.500	14.71	1	6,177	60,226	
											مجموع قطاع الصناعة	29,126,649	102,016,081
قطاع الفنادق والسياحية													
فندق بابل	HBAY	99.000	99.000	99.000	99.000	99.000	99.000	99.000	0.00	1	100	9,900	
فنادق المنصور	HMAN	50.000	50.000	50.000	50.000	50.000	50.000	50.000	0.00	1	13,000	650,000	
											مجموع قطاع الفنادق والسياحية	13,100	659,900
قطاع الزراعة													
انتاج وتسويق اللحوم	AIPM	5.600	5.600	5.580	5.600	5.650	5.580	5.650	-1.24	5	1,466,727	8,207,618	
العراقية لانتاج البذور	AISP	7.180	7.180	7.100	7.130	7.210	7.100	7.190	-1.25	70	9,470,742	67,541,006	
											مجموع قطاع الزراعة	10,937,469	75,748,624
											مجموع السوق النظامي	936,548,000	1,889,574,652

الجلسة (68) نشرة المنصة الثانية لتداول الشركات ليوم الاثنين 2025/4/21 Second Platform Trading

اسم الشركة	رمز الشركة	افتتاح	اعلى سعر	ادنى سعر	المعدل الحالي	المعدل السابق	سعر الاغلاق	اغلاق سابق	التغير (%)	الصفقات	الاسهم المتداولة	القيمة المتداولة
قطاع المصارف												
مصرف العطاء الاسلامي	BLAD	0.090	0.090	0.090	0.090	0.090	0.090	0.090	0.00	1	118,000	10,620
مصرف الائتمان	BROI	0.810	0.810	0.810	0.810	0.810	0.810	0.810	0.00	5	7,062,363	5,720,514
مجموع قطاع المصارف												5,731,134
قطاع الصناعة												
الوطنية لصناعات الاثاث المنزلي	IHFI	1.100	1.100	1.100	1.100	1.100	1.100	1.100	0.00	2	107,925	118,718
مجموع قطاع الصناعة												118,718
قطاع الفنادق والسياحية												
فندق أشور	HASH	26.000	26.000	26.000	26.000	24.500	26.000	24.500	6.12	1	1,000	26,000
مجموع قطاع الفنادق والسياحية												26,000
مجموع السوق الثاني												5,875,852

الجلسة (68) نشرة المنصة الثالثة لتداول الشركات ليوم الاثنين 2025/4/21 Undisclosed Platform Trading

اسم الشركة	رمز الشركة	افتتاح	اعلى سعر	ادنى سعر	المعدل الحالي	المعدل السابق	سعر الاغلاق	اغلاق سابق	التغير (%)	الصفقات	الاسهم المتداولة	القيمة المتداولة
قطاع المصارف												
المصرف المتحد للاستثمار	BUND	0.050	0.050	0.050	0.050	0.050	0.050	0.050	0.00	2	99,950,000	4,997,500
مجموع قطاع المصارف												4,997,500
قطاع الخدمات												
نقل المنتجات النفطية	SIGT	0.730	0.730	0.730	0.730	0.730	0.730	0.730	0.00	1	50,000	36,500
مجموع قطاع الخدمات												36,500
قطاع الصناعة												
الصناعات الالكترونية	IELI	1.340	1.340	1.340	1.340	1.340	1.340	1.340	0.00	3	3,000,000	4,020,000
صناعة المواد الانشائية الحديثة	IMCM	0.490	0.490	0.490	0.490	0.490	0.490	0.490	0.00	2	16,322	7,998
الصناعات الكيماوية والبلاستيكية	INCP	2.680	2.680	2.640	2.680	2.640	2.640	2.640	0.00	9	480,000	1,284,400
الصناعات الخفيفة	ITLI	1.050	1.050	1.020	1.030	1.020	1.020	1.020	0.00	22	22,450,000	23,057,500
مجموع قطاع الصناعة												28,369,898
قطاع الزراعة												
الحديثة للانتاج الحيواني	AMAP	0.460	0.460	0.460	0.460	0.460	0.460	0.460	0.00	1	100,000	46,000
مجموع قطاع الزراعة												46,000
مجموع السوق الثالث												33,449,898
مجموع السوق												1,928,900,401

الشركات غير المتداولة لمنصة التداول النظامي لجلسة الاثنين 2025/4/21

اسم الشركة	رمز الشركة	معدل السعر السابق	سعر الاغلاق السابق
قطاع المصارف			
مصرف جيهان الاسلامي	BCIH	2.030	2.030
مصرف ايلاف الاسلامي	BELF	0.470	0.470
مصرف اسيا العراق الاسلامي	BAIB	0.900	0.900
المصرف الوطني الاسلامي	BNAI	0.570	0.570
مصرف كوردستان الدولي	BKUI	1.260	1.260
مصرف الطيف الاسلامي	BTIB	1.000	1.000
قطاع التأمين			
دار السلام للتأمين	NDSA	0.650	0.650
الخليج للتأمين	NGIR	0.700	0.700
قطاع الخدمات			
النخبة للمقاولات العامة	SNUC	0.750	0.750
رحاب كربلاء	HKAR	0.700	0.700
قطاع الصناعة			
العراقية للاعمال الهندسية	IIEW	5.800	5.800
انتاج الالبسة الجاهزة	IRMC	3.000	3.000
الهلال الصناعية	IHLI	2.000	2.000
قطاع الفنادق والسياحة			
المدينة السياحية لسد الموصل	HTVM	7.200	7.200
الوطنية للاستثمارات السياحية	HNTI	11.500	11.150
فندق السدير	HSAD	26.500	26.500
قطاع الزراعة			
الاهلية للانتاج الزراعي	AAHP	1.100	1.100
تسويق المنتجات الزراعية	AIRP	13.600	13.600

الشركات غير المتداولة للمنصة الثانية لجلسة الاثنين 2025/4/21

اسم الشركة	رمز الشركة	معدل السعر السابق	سعر الاغلاق السابق
قطاع المصارف			
مصرف العالم الاسلامي	BWOR	1.000	1.000
مصرف القرطاس الإسلامي	BQUR	1.000	1.000
مصرف العربية الاسلامي	BAAI	1.000	1.000
مصرف امين العراق	BAME	1.000	1.000
مصرف المشرق العربي	BAMS	0.940	0.940
مصرف الجنوب الاسلامي	BJAB	0.940	0.940
مصرف اربيل	BERI	0.110	0.110
مصرف المستشار الاسلامي	BMUI	1.000	1.000
مصرف الانصاري	BANS	1.000	1.000
مصرف القابض الاسلامي	BQAB	0.240	0.240
المصرف الدولي الاسلامي	BINT	0.270	0.270
مصرف التنمية الدولي	BIDB	1.000	1.000
مصرف نور العراق	BINI	0.850	0.850
مصرف الثقة الدولي الإسلامي	BTRU	0.750	0.750
مصرف الاقليم التجاري	BRTB	1.000	1.000
مصرف عبر العراق للاستثمار	BTRI	0.910	0.910

الشركات غير المتداولة للمنصة الثانية لجلسة الاثنين 2025/4/21

اسم الشركة	رمز الشركة	معدل السعر السابق	سعر الاغلاق السابق
قطاع التأمين			
الاهلية للتأمين	NAHF	0.850	0.850
الحمراء للتأمين	NHAM	0.760	0.760
قطاع الاستثمار			
الامين للاستثمار المالي	VAMF	1.000	1.000
الوقام للاستثمار المالي	VWIF	0.370	0.370
قطاع الخدمات			
ايداع شرق الاوسط	SIBD	1.000	1.000
الامين للاستثمارات العقارية	SAEI	2.050	2.050
قطاع الصناعة			
الصناعات الكيماوية العصرية	IMCI	100.000	100.000
بغداد لمواد التغليف	IBPM	2.900	2.900
الفلوجة لانتاج المواد الانشائية	IFCM	2.900	2.900
قطاع الزراعة			
شركة الرباس للدواجن والاعلاف	AREB	-	-

الشركات غير المتداولة للمنصة الثالثة لجلسة الاثنين 2025/4/21

اسم الشركة	رمز الشركة	معدل السعر السابق	سعر الاغلاق السابق
قطاع الاستثمار			
الباتك للاستثمارات المالية	VBAT	0.390	0.390
قطاع الخدمات			
البادية للنقل العام	SBAG	0.550	0.550
قطاع الفنادق والسياحة			
فندق فلسطين	HPAL	21.020	21.100

نشرة تداول الاسهم المشتراة لغير العراقيين في السوق النظامي

القيمة المتداولة	الاسهم المتداولة	الصفقات	رمز الشركة	اسم الشركة
قطاع المصارف				
359,035,141	80,000,000	17	BBOB	مصرف بغداد
359,035,141	80,000,000	17	مجموع قطاع المصارف	
359,035,141	80,000,000	17	المجموع الكلي	

نشرة تداول الاسهم المباعة من غير العراقيين في السوق النظامي

القيمة المتداولة	الاسهم المتداولة	الصفقات	رمز الشركة	اسم الشركة
قطاع المصارف				
270,193,181	163,312,872	30	BMNS	مصرف المنصور للاستثمار
270,193,181	163,312,872	30	مجموع قطاع المصارف	
270,193,181	163,312,872	30	المجموع الكلي	

الجلسة (68) نشرة لمنصة تداول اسهم الشركات غير المدرجة OTC

اسم الشركة	رمز الشركة	اعلى سعر	ادنى سعر	المعدل الحالي	الصفقات	الاسهم المتداولة	القيمة المتداولة
قطاع المصارف							
مصرف الوركاء للاستثمار والتمويل	BWAI	0.180	0.180	0.180	21	100,450,000	18,081,000
مجموع قطاع مصارف					21	100,450,000	18,081,000
مجموع السوق					21	100,450,000	18,081,000

الشركات غير المتداولة لمنصة تداول اسهم الشركات غير المدرجة OTC

اسم الشركة	رمز الشركة	معدل السعر السابق
قطاع المصارف		
مصرف السنام الإسلامي	BSAN	-
مصرف حمورابي التجاري	BHAM	-
قطاع الخدمات المالية		
الربيع للوساطة	FRSE	11.000
الكرمل للوساطة	FKSX	10.000
بوابة عشتار للنظم وخدمات الدفع	FISH	1.000

نشرة السندات غير المتداولة

تاريخ الإطفاء	آخر سعر تداول	رمز التداول	نوع الاصدارية	نوع وفئة السند
12/10/2025	1030000	CB10	الأولى	سندات بناء / مليون دينار
19/12/2025	964981	CB20	الثانية	سندات بناء / مليون دينار
9/10/2025	-	CB25	الأولى	سندات اعمار / 500 الف دينار
9/10/2027	984000	CB30	الأولى	سندات اعمار / مليون دينار
27/11/2025	-	CB35	الثانية	سندات اعمار / 500 الف دينار
27/11/2027	-	CB40	الثانية	سندات اعمار / مليون دينار
30/12/2025	-	CB45	الثالثة	سندات اعمار / 500 الف دينار
30/12/2027	-	CB50	الثالثة	سندات اعمار / مليون دينار
15/4/2026	-	CB55	الأولى	سندات انجاز / 500 الف دينار
14/4/2028	-	CB60	الأولى	سندات انجاز / مليون دينار
22/7/2026	-	CB65	الثانية	سندات انجاز / 500 الف دينار
21/7/2028	-	CB70	الثانية	سندات انجاز / مليون دينار
14/10/2026	-	CB75	الثالثة	سندات انجاز / 500 الف دينار
13/10/2028	-	CB80	الثالثة	سندات انجاز / مليون دينار