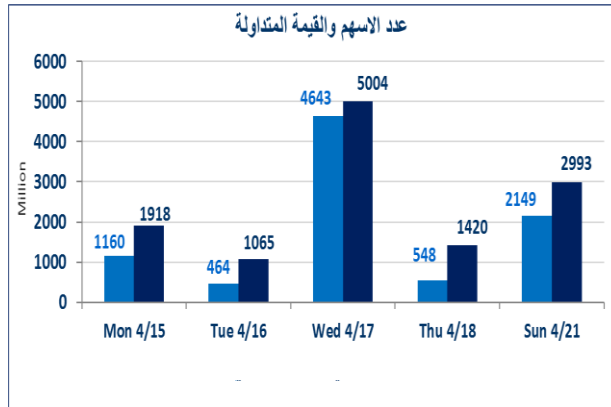


1,073	الصفقات
-------	---------

2,993,612,958	قيمة الأسهم المتداولة
---------------	-----------------------

2,149,610,504	الاسهم المتداولة
---------------	------------------

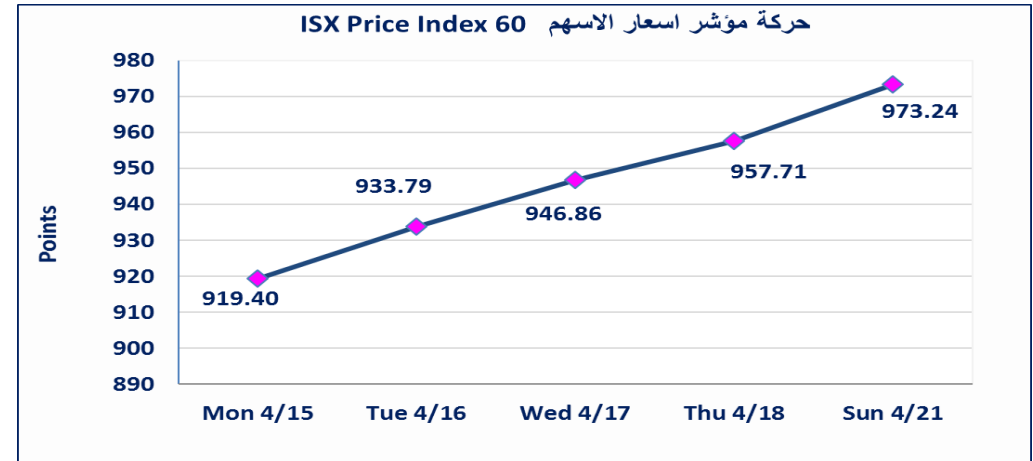
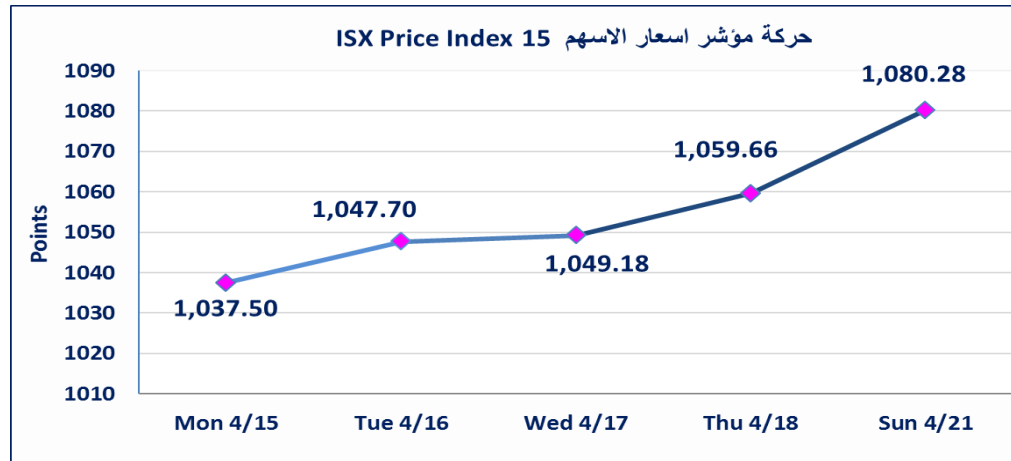


نقطة	1080.28	المؤشر ISX 15 اليوم
نقطة	1059.66	المؤشر ISX 15 السابق
%	1.95	نسبة التغير
نقطة	20.62	عدد النقاط

نقطة	973.24	المؤشر ISX 60 اليوم
نقطة	957.71	المؤشر ISX 60 السابق
%	1.62	نسبة التغير
نقطة	15.53	عدد النقاط

48	الشركات غير المتداولة
15	الشركات المرتفعة
13	الشركات المنخفضة
2	شركات غير المدرجة / OTC

103	الشركات المدرجة
49	الشركات المتداولة
4	شركات الهيئة العامة
2	الموقوفة بقرار من هيئة الأوراق المالية



نفذت شركة الكساب للوساطة أمر متقابل مقصود على أسهم شركة مصرف اسيا العراق بعدد أسهم (1.300) مليون سهم بقيمة (1.170) مليون دينار ، في زمن الجلسة الاضافي (بعد الساعة 1 ظهراً) وفقاً لإجراءات تنفيذ الصفقات الكبيرة.	الاورام الخاصة
* نسبة التغير في المنصة النظامية (15%) ، ونسبة التغير في المنصة الثانية (20%) ، ونسبة التغير في المنصة الثالثة (5%)	

الشركات الأكثر ارتفاعاً وانخفاضاً

نسبة التغير في أسعار الاغلاق الاكثر انخفاضاً

اسم الشركة	اغلاق	التغير (%)	الاسهم المتداولة
الخليج للتأمين	0.340	-15.00	1,000,000
مصرف الاتحاد العراقي	0.220	-12.00	275,445
المصرف الدولي الإسلامي	0.510	-8.93	3,599,162
المعدنية والدرجات	1.750	-7.89	2,288,096
صناعة المواد الانشائية الحديثة	0.630	-4.55	970,000

نسبة التغير في أسعار الاغلاق الاكثر ارتفاعاً

اسم الشركة	اغلاق	التغير (%)	الاسهم المتداولة
دار السلام للتأمين	0.790	11.27	9,815,000
الكندي لانتاج اللقاحات	1.700	6.25	100,000
المصرف الوطني الإسلامي	0.600	5.26	2,000,000
بغداد للمشروبات الغازية	4.440	3.26	42,243,548
اسياسيل للاتصالات	9.830	3.15	9,285,812

الشركات الأكثر نشاطاً من حيث الأسهم المتداولة (حجم التداول) والقيمة المتداول

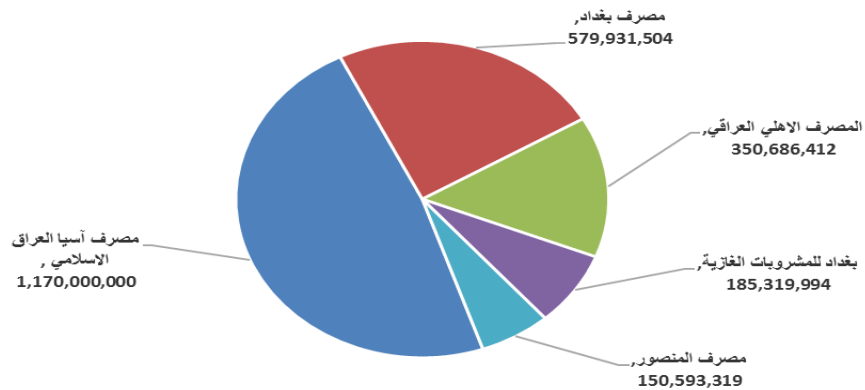
الاكثر نشاطاً حسب القيمة المتداولة

اسم الشركة	اغلاق	التغير (%)	القيمة المتداولة
مصرف آسيا العراق الاسلامي	0.900	0.00	1,170,000,000
مصرف بغداد	3.980	3.11	579,931,504
المصرف الاهلي العراقي	3.050	2.35	350,686,412
بغداد للمشروبات الغازية	4.440	3.26	185,319,994
مصرف المنصور	1.460	2.10	150,593,319

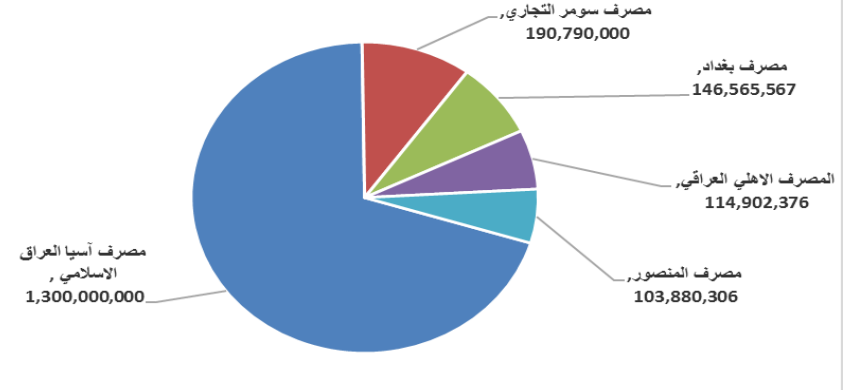
الاكثر نشاطاً حسب الاسهم المتداولة (حجم التداول)

اسم الشركة	اغلاق	التغير (%)	الاسهم المتداولة
مصرف آسيا العراق الاسلامي	0.900	0.00	1,300,000,000
مصرف سومر التجاري	0.100	0.00	190,790,000
مصرف بغداد	3.980	3.11	146,565,567
المصرف الاهلي العراقي	3.050	2.35	114,902,376
مصرف المنصور	1.460	2.10	103,880,306

الشركات الأكثر تداولاً من حيث قيمة التداول



الشركات الأكثر تداولاً من حيث عدد الاسهم





الجلسة (74) نشرة منصة تداول الاسهم النظامية ليوم الاحد 2024/4/21 Regular Market Trading

اسم الشركة	رمز الشركة	افتتاح	اعلى سعر	ادنى سعر	المعدل الحالي	المعدل السابق	سعر الاغلاق	اغلاق سابق	التغير (%)	الصفقات	الاسهم المتداولة	القيمة المتداولة		
قطاع المصارف														
مصرف اسيا العراق الاسلامي	BAIB	0.900	0.900	0.900	0.900	0.900	0.900	0.900	0.00	1	1,300,000,000	1,170,000,000		
مصرف اشور الدولي	BASH	0.320	0.320	0.320	0.320	0.320	0.320	0.320	0.00	1	5,000,000	1,600,000		
مصرف بغداد	BBOB	3.860	4.000	3.850	3.960	3.770	3.980	3.860	3.11	255	146,565,567	579,931,504		
المصرف التجاري العراقي	BCOI	0.830	0.830	0.820	0.820	0.830	0.820	0.830	-1.20	27	27,088,212	22,309,523		
مصرف الاقتصاد للاستثمار	BEFI	0.200	0.200	0.200	0.200	0.200	0.200	0.200	0.00	2	10,000,000	2,000,000		
مصرف الخليج	BGUC	0.190	0.190	0.190	0.190	0.190	0.190	0.190	0.00	2	20,000,000	3,800,000		
مصرف الاستثمار العراقي	BIBI	0.370	0.370	0.370	0.370	0.370	0.370	0.370	0.00	4	6,602,000	2,442,740		
المصرف العراقي الاسلامي	BIIB	1.110	1.200	1.110	1.140	1.100	1.130	1.110	1.80	61	58,168,370	66,342,203		
مصرف الشرق الأوسط	BIME	0.110	0.110	0.110	0.110	0.110	0.110	0.110	0.00	5	9,000,794	990,087		
مصرف الموصل	BMFI	0.200	0.200	0.200	0.200	0.200	0.200	0.200	0.00	1	5,000,000	1,000,000		
مصرف المنصور	BMNS	1.430	1.480	1.430	1.450	1.430	1.460	1.430	2.10	61	103,880,306	150,593,319		
المصرف الوطني الإسلامي	BNAI	0.600	0.600	0.600	0.600	0.600	0.600	0.600	5.26	1	2,000,000	1,200,000		
المصرف الاهلي العراقي	BNOI	2.980	3.120	2.970	3.050	2.930	3.050	2.980	2.35	210	114,902,376	350,686,412		
مصرف سومر التجاري	BSUC	0.100	0.100	0.100	0.100	0.100	0.100	0.100	0.00	26	190,790,000	19,079,000		
مصرف الطيف الإسلامي	BTIB	0.710	0.710	0.710	0.710	0.710	0.700	0.710	-1.41	5	375,827	265,837		
المصرف المتحد	BUND	0.080	0.080	0.080	0.080	0.080	0.080	0.080	0.00	5	14,000,623	1,120,050		
مصرف الاتحاد العراقي	BUOI	0.250	0.250	0.250	0.220	0.250	0.220	0.250	-12.00	2	275,445	61,361		
مجموع قطاع المصارف												2,373,422,037	2,013,649,520	669
قطاع الاتصالات														
اسيسايل للاتصالات	TASC	9.600	9.850	9.600	9.770	9.430	9.830	9.600	3.15	58	9,285,812	90,741,012		
الخاتم للاتصالات	TZNI	2.430	2.430	2.430	2.430	2.420	2.430	2.430	0.41	1	1,151	2,797		
مجموع قطاع الاتصالات												90,743,809	9,286,963	59
قطاع التأمين														
دار السلام للتأمين	NDSA	0.790	0.790	0.790	0.790	0.710	0.790	0.710	11.27	2	9,815,000	7,753,850		
الخليج للتأمين	NGIR	0.340	0.340	0.340	0.340	0.400	0.340	0.340	-15.00	1	1,000,000	340,000		
مجموع قطاع التأمين												8,093,850	10,815,000	3
قطاع الخدمات														
بغداد العراق للنقل العام	SBPT	37.000	38.000	37.000	37.010	36.730	37.000	37.000	0.00	13	225,603	8,348,731		
مدينة العاب الكرخ	SKTA	4.610	4.610	4.610	4.610	4.600	4.610	4.610	0.22	3	65,000	299,650		
المعمورة العقارية	SMRI	7.050	7.180	7.050	7.050	7.030	7.050	7.050	0.00	5	373,352	2,632,156		
مجموع قطاع الخدمات												11,280,537	663,955	21
قطاع الصناعة														
بغداد للمشروبات الغازية	IBSD	4.300	4.440	4.300	4.390	4.290	4.440	4.300	3.26	86	42,243,548	185,319,994		
تصنيع وتسويق التمور	IIDP	1.620	1.630	1.620	1.630	1.620	1.630	1.620	0.62	2	200,000	325,000		
السجاد والمفروشات	IITC	14.520	14.520	14.520	14.520	14.520	14.520	14.520	0.00	1	309	4,487		
الكندي لانتاج اللقاحات	IKLV	1.700	1.700	1.700	1.700	1.600	1.700	1.600	6.25	1	100,000	170,000		
المنصور الدوائية	IMAP	1.930	1.930	1.930	1.930	1.930	1.930	1.930	0.00	2	200,444	386,857		
المعدنية والدراجات	IMIB	1.950	1.950	1.950	1.770	1.900	1.750	1.900	-7.89	9	2,288,096	4,051,846		
انتاج الالبسة الجاهزة	IRMC	3.900	3.900	3.900	3.900	3.900	3.900	3.900	0.00	2	50,000	195,000		
مجموع قطاع الصناعة												190,453,183	45,082,397	103
قطاع الفنادق والسياحة														
فندق بغداد	HBAG	11.250	11.250	11.250	11.250	11.250	11.250	11.250	0.00	4	986,000	11,092,500		
فنادق عشتار	HISH	9.300	9.400	9.300	9.310	9.250	9.400	9.300	1.73	42	8,000,000	74,490,500		
فنادق المنصور	HMAN	46.000	46.000	44.000	44.470	45.000	44.000	46.000	-2.22	6	311,980	13,874,300		
مجموع قطاع الفنادق والسياحة												99,457,300	9,297,980	52
قطاع الزراعة														
العراقية لانتاج البذور	AISP	8.800	8.800	8.400	8.510	8.790	8.500	8.800	-3.41	74	13,781,753	117,317,316		
مجموع قطاع الزراعة												117,317,316	13,781,753	74
مجموع السوق النظامي												2,890,768,032	2,102,577,568	981

الجلسة (74) نشرة المنصة الثانية لتداول الشركات ليوم الاحد 2024/4/21 Second Market Trading

اسم الشركة	رمز الشركة	افتتاح	اعلى سعر	ادنى سعر	المعدل الحالي	المعدل السابق	سعر الاغلاق	اغلاق سابق	التغير (%)	الصفقات	الاسهم المتداولة	القيمة المتداولة		
قطاع المصارف														
المصرف الدولي الإسلامي	BINT	0.560	0.560	0.510	0.530	0.550	0.510	0.560	-8.93	32	3,599,162	1,891,155		
مصرف العطاء الإسلامي	BLAD	0.130	0.130	0.130	0.130	0.130	0.130	0.130	0.00	1	10,000	1,300		
مصرف الائتمان	BROI	1.050	1.050	1.040	1.040	1.060	1.050	1.060	-0.94	10	10,050,000	10,492,500		
مصرف عبر العراق	BTRI	0.650	0.650	0.650	0.650	0.650	0.650	0.650	0.00	1	733,332	476,666		
مجموع قطاع المصارف												44	14,392,494	12,861,621
قطاع الاستثمار														
الونام للاستثمار المالي	VWIF	0.350	0.350	0.350	0.350	0.350	0.350	0.350	0.00	1	20,000	7,000		
مجموع قطاع الاستثمار												1	20,000	7,000
قطاع الخدمات														
الامين للاستثمارات العقارية	SAEI	2.900	2.900	2.900	2.900	2.920	2.900	2.920	-0.68	5	3,750,000	10,875,000		
مجموع قطاع الخدمات												5	3,750,000	10,875,000
قطاع الصناعة														
الفلوجة لانتاج المواد الانشائية	IFCM	3.700	3.710	3.700	3.700	3.670	3.700	3.700	1.37	14	3,200,000	11,848,000		
مجموع قطاع الصناعة												14	3,200,000	11,848,000
مجموع السوق الثاني												64	21,362,494	35,591,621

الجلسة (74) نشرة المنصة الثالثة لتداول الشركات ليوم الاحد 2024/4/21 Undisclosed Platform Trading

اسم الشركة	رمز الشركة	افتتاح	اعلى سعر	ادنى سعر	المعدل الحالي	المعدل السابق	سعر الاغلاق	اغلاق سابق	التغير (%)	الصفقات	الاسهم المتداولة	القيمة المتداولة		
قطاع الخدمات														
البادية للنقل العام	SBAG	0.600	0.600	0.600	0.600	0.600	0.600	0.600	0.00	6	5,000,000	3,000,000		
مجموع قطاع الخدمات												6	5,000,000	3,000,000
قطاع الصناعة														
الهلال الصناعية	IHLI	1.000	1.000	0.980	0.980	1.000	0.980	1.000	-2.00	4	2,000,000	1,962,000		
صناعة وتجارة الكارتون	IICM	1.160	1.170	1.160	1.170	1.150	1.170	1.150	1.74	6	8,157,512	9,541,214		
صناعة المواد الانشائية الحديثة	IMCM	0.630	0.630	0.630	0.630	0.660	0.630	0.660	-4.55	1	970,000	611,100		
الكيمياوية والبلاستيكية	INCP	1.840	1.840	1.820	1.820	1.850	1.820	1.850	-1.62	6	2,542,930	4,638,991		
الصناعات الخفيفة	ITLI	0.700	0.700	0.700	0.700	0.700	0.700	0.700	0.00	2	5,000,000	3,500,000		
مجموع قطاع الصناعة												19	18,670,442	20,253,305
قطاع الفنادق والسياحة														
فندق فلسطين	HPAL	22.000	22.000	22.000	22.000	22.020	22.000	22.000	0.00	3	2,000,000	44,000,000		
مجموع قطاع الفنادق والسياحة												3	2,000,000	44,000,000
مجموع السوق الثالث												28	25,670,442	67,253,305
مجموع السوق												1,073	2,149,610,504	2,993,612,958

الشركات غير المتداولة للمنصة النظامي لجلسة الاحد 2024/4/21

اسم الشركة	رمز الشركة	معدل السعر السابق	سعر الاغلاق السابق
قطاع المصارف			
مصرف جيهان الإسلامي	BCIH	2.200	2.200
مصرف ايلاف الاسلامي	BELF	0.550	0.550
مصرف كوردستان الإسلامي	BKUI	0.770	0.760
قطاع التأمين			
الامين للتأمين	NAME	0.710	0.700
قطاع الخدمات			
رحاب كربلاء	HKAR	0.820	0.820
الموصل لمدن الالعاب	SMOF	9.000	9.000
النخبة للمقاولات العامة	SNUC	0.670	0.670
قطاع الصناعة			
العراقية للاعمال الهندسية	IIEW	4.500	4.500
طريق الخازر للمواد الانشائية	IKHC	3.000	3.000
الخيطة الحديثة	IMOS	10.000	10.000
قطاع الفنادق والسياحة			
فندق بابل	HBAY	110.000	110.000
سد الموصل السياحية	HTVM	11.000	11.000
قطاع الزراعة			
الاهلية للانتاج الزراعي	AAHP	0.950	0.950
اسماك الشرق الأوسط	AMEF	7.300	7.300
العراقية لتسويق اللحوم	AIPM	5.000	5.000
المنتجات الزراعية	AIRP	19.500	19.500
الحديثة للانتاج الحيواني	AMAP	0.550	0.550

الشركات غير المتداولة للمنصة الثانية لجلسة الاحد 2024/4/21

اسم الشركة	رمز الشركة	معدل السعر السابق	سعر الاغلاق السابق
قطاع المصارف			
مصرف العالم الاسلامي	BWOR	1.000	1.000
مصرف القرطاس الإسلامي	BQUR	1.000	1.000
مصرف الاقليم التجاري	BRTB	1.000	1.000
مصرف الجنوب الإسلامي	BJAB	1.000	1.000
مصرف أمين العراق الإسلامي	BAME	1.000	1.000
مصرف التنمية الدولي	BIDB	1.000	1.000
مصرف القابض الإسلامي	BQAB	0.240	0.240
مصرف الانصاري الإسلامي	BANS	1.000	1.000
مصرف نور العراق	BINI	1.050	1.050
مصرف المشرق العربي	BAMS	1.000	1.000
مصرف الثقة الدولي الإسلامي	BTRU	0.750	0.750
مصرف زين العراق الاسلامي	BZII	0.340	0.340
مصرف أربيل	BERI	0.110	0.110
مصرف المستشار الإسلامي	BMUI	1.000	1.000

الشركات غير المتداولة للمنصة الثانية لجلسة الاحد 2024/4/21

اسم الشركة	رمز الشركة	معدل السعر السابق	سعر الاغلاق السابق
قطاع التأمين			
الاهلية للتأمين	NAHF	0.330	0.330
الحمراء للتأمين	NHAM	0.700	0.700
قطاع الاستثمار			
بين النهرين للاستثمارات المالية	VMES	0.900	0.900
الزوراء للاستثمار المالي	VZAF	0.180	0.180
الامين للاستثمار المالي	VAMF	1.000	1.000
قطاع الخدمات			
ابداع الشرق الاوسط	SIBD	1.000	1.000
قطاع الزراعة			
شركة الريباس للدواجن والاعلاف	AREB	—	—
قطاع الفنادق والسياحة			
فندق آشور	HASH	17.600	17.600
قطاع الصناعة			
الصناعات الكيماوية العصرية	IMCI	100.000	100.000
بغداد لمواد التغليف	IBPM	2.800	2.800
الوطنية لصناعات الاثاث المنزلي	IHFI	2.610	2.610

الشركات غير المتداولة للمنصة الثالثة لجلسة الاحد 2024/4/21

اسم الشركة	رمز الشركة	معدل السعر السابق	سعر الاغلاق السابق
قطاع المصارف			
مصرف بابل	BBAY	0.070	0.070
قطاع الخدمات			
نقل المنتجات النفطية	SIGT	0.990	0.990
قطاع الصناعة			
الصناعات الالكترونية	IELI	0.760	0.760
قطاع الاستثمار			
البياتك للاستثمارات المالية	VBAT	0.370	0.370
الخير للاستثمار المالي	VKHF	0.190	0.190
قطاع الفنادق والسياحة			
فندق السدير	HSAD	27.000	27.000

نشرة تداول الاسهم المشتراة لغير العراقيين في السوق النظامي

اسم الشركة	رمز الشركة	الصفقات	الاسهم المتداولة	القيمة المتداولة
قطاع المصارف				
مصرف بغداد	BBOB	32	15,500,000	61,588,572
المصرف الاهلي العراقي	BNOI	3	581,302	1,783,780
مصرف المنصور للاستثمار	BMNS	2	2,000,000	2,900,000
مجموع قطاع المصارف		37	18,081,302	66,272,353
قطاع الاتصالات				
اسيا سيل للاتصالات	TASC	1	12,820	124,995
مجموع قطاع الاتصالات		1	12,820	124,995
المجموع الكلي		38	18,094,122	66,397,348

نشرة تداول الاسهم المباعة من غير العراقيين في السوق النظامي

اسم الشركة	رمز الشركة	الصفقات	الاسهم المتداولة	القيمة المتداولة
قطاع المصارف				
مصرف بغداد	BBOB	20	20,000,000	79,080,000
مصرف الاتحاد العراقي	BUOI	2	275,445	61,361
المصرف المتحد للاستثمار	BUND	1	2,000,000	160,000
مجموع قطاع المصارف		23	22,275,445	79,301,361
قطاع التأمين				
الخليج للتأمين وأعادة التأمين	NGIR	1	1,000,000	340,000
مجموع قطاع التأمين		1	1,000,000	340,000
المجموع الكلي		24	23,275,445	79,641,361

نشرة تداول الاسهم المباعة من غير العراقيين في منصة الشركات غير المفصحة

اسم الشركة	رمز الشركة	الصفقات	الاسهم المتداولة	القيمة المتداولة
قطاع الصناعة				
الصناعات الكيماوية والبلاستيكية	INCP	1	2,000,000	3,640,000
الهلال الصناعية	IHLI	4	2,000,000	1,962,000
مجموع قطاع الصناعة		5	4,000,000	5,602,000
المجموع الكلي		5	4,000,000	5,602,000



الشركات الغير المتداولة لمنصة تداول اسهم الشركات غير المدرجة OTC

اسم الشركة	رمز الشركة	معدل السعر السابق
قطاع الخدمات المالية		
الربيع للوساطة	FRSE	—
الكرمل للوساطة	FKSX	10.000



سوق العراق للاوراق المالية

الاحد 2024/4/21

نشرة السندات غير المتداولة

نوع وفئة السند	نوع الاصدارية	رمز التداول	اخر سعر تداول	تاريخ الإطفاء
سندات بناء / مليون دينار	الأولى	CB10	1030000	10/12/2025
سندات بناء / مليون دينار	الثانية	CB20	964981	19/12/2025
سندات اعمار / 500 الف دينار	الأولى	CB25	—	09/10/2025
سندات اعمار / مليون دينار	الأولى	CB30	984000	09/10/2027
سندات اعمار / 500 الف دينار	الثانية	CB35	—	—
سندات اعمار / مليون دينار	الثانية	CB40	—	—
سندات اعمار / 500 الف دينار	الثالثة	CB45	—	—
سندات اعمار / مليون دينار	الثالثة	CB50	—	—
سندات اعمار (الاصدارية الثالثة)				استنادا الى قرار هيئة الأوراق المالية وقرار مجلس المحافظين ادراج وايداع وتداول السندات اعمار (الاصدارية الثالثة) ، بدء الإيداع اعتبارا من يوم الخميس 2024/3/28 وتم اطلاق التداول اعتبارا من جلسة الاحد 2024/4/21 في منصة السندات ، تتكون السندات من سندات فئة (500) الف دينار بفائدة سنوية (6%) تدفع كل ستة اشهر و سندات فئة (1000000) دينار بفائدة سنوية (8%) تدفع كل ستة اشهر.