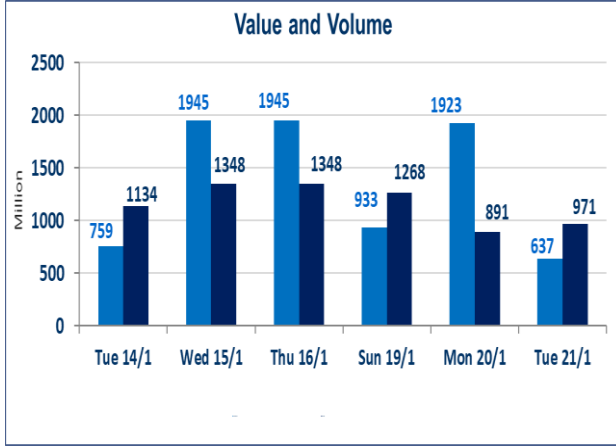


616	الصفقات المدرجة وOTC
-----	----------------------



971,674,652	قيمة الأسهم المتداولة المدرجة وOTC
-------------	------------------------------------

نقطة	1144.68	المؤشر ISX 15 اليوم
نقطة	1154.37	المؤشر ISX 15 السابق
%	-0.84	نسبة التغير
نقطة	-9.69	عدد النقاط

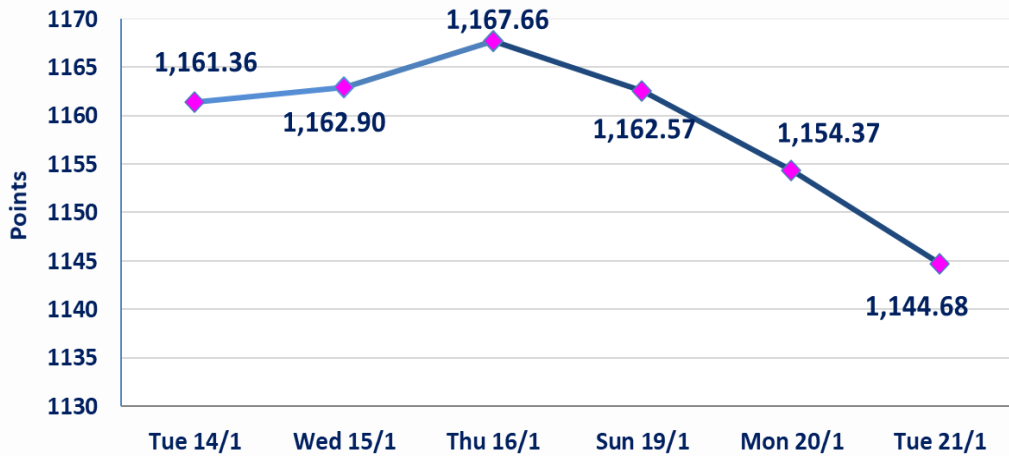
52	4 : OTC	الشركات غير المتداولة المدرجة : 48
8		الشركات المرتفعة
11		الشركات المنخفضة
1		شركات الهيئة العامة OTC

637,657,855	الاسهم المتداولة المدرجة وOTC
-------------	-------------------------------

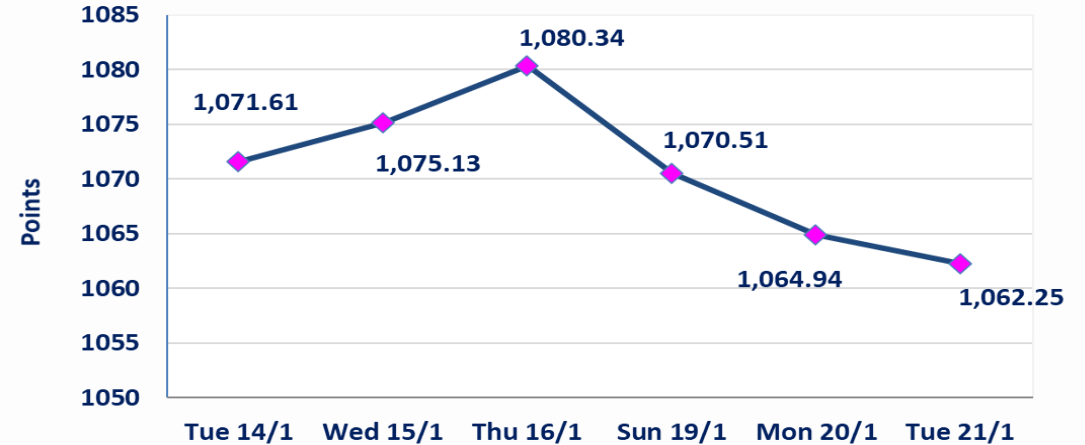
نقطة	1062.25	المؤشر ISX 60 اليوم
نقطة	1064.94	المؤشر ISX 60 السابق
%	-0.25	نسبة التغير
نقطة	-2.69	عدد النقاط

112	8 : OTC	الشركات المدرجة : 104
44	1 : OTC	الشركات المتداولة : 43
6		شركات الهيئة العامة
7		الموقوفة بقرار من هيئة الأوراق المالية

حركة مؤشر اسعار الاسهم ISX Price Index 15



ISX Price Index 60



استناداً الى قرار هيئة الأوراق المالية المرقم 2871/9 في 2024/12/30 وقرار مجلس المحافظين قبول ادراج وايداع وتداول سندات انجاز -الاصدارية الثالثة بفتتين (500 الف ، مليون دينار).

سندات انجاز الصدارية الثالثة

نسبة التغير في المنصة النظامية (15%)، ونسبة التغير في المنصة الثانية (20%)، ونسبة التغير في المنصة الثالثة (5%) إرتفاعاً وإنخفاضاً من سعر الاغلاق السابق.

الحد الأعلى والادنى للتغير في السعر

الشركات الأكثر ارتفاعاً وانخفاضاً

نسبة التغير لاسعار الاغلاق الاكثر انخفاضاً

اسم الشركة	اغلاق	التغير (%)	الاسهم المتداولة
فندق بغداد	11.490	-4.17	4,201,000
العاب الكرخ السياحية	4.100	-3.53	26,000
الصناعات الكيماوية والبلاستيكية	2.190	-3.10	6,488,188
اسيا سيل للاتصالات	11.350	-2.58	12,695,117
الوطنية لصناعات الاثاث المنزلي	1.270	-2.31	10,103,601

نسبة التغير لاسعار الاغلاق الاكثر ارتفاعاً

اسم الشركة	اغلاق	التغير (%)	الاسهم المتداولة
الامين للاستثمارات العقارية	2.650	19.37	1,104,500
المعدنية والدرجات	2.000	11.11	600,000
الخليج للتأمين	0.820	9.33	27,322
الخطايط الحديثة	9.100	7.06	54,390
مصرف ايلاف الاسلامي	0.550	5.77	20,000

الشركات الأكثر نشاطاً من حيث عدد الأسهم المتداولة (حجم التداول) والقيمة المتداولة

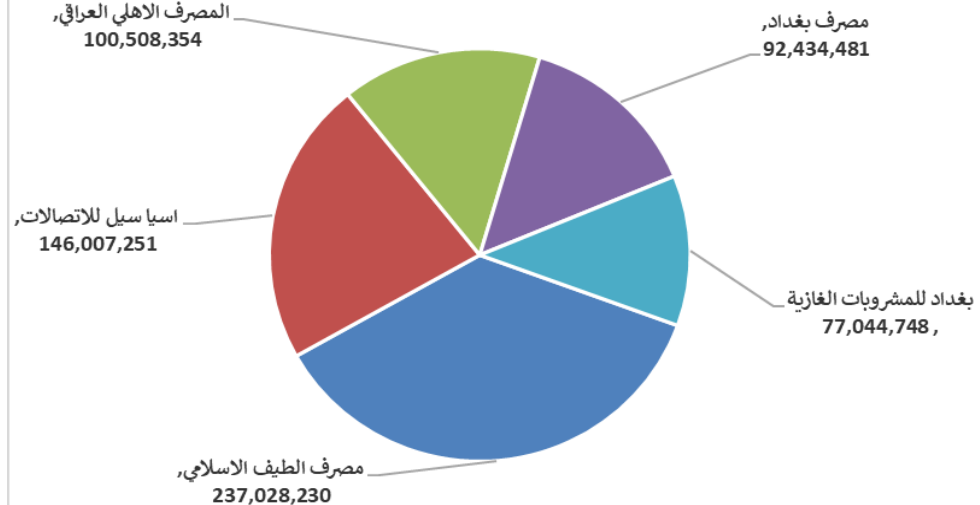
الشركات الاكثر نشاطا حسب القيمة المتداولة

اسم الشركة	اغلاق	التغير (%)	القيمة المتداولة
مصرف الطيف الاسلامي	1.000	0.00	237,028,230
اسيا سيل للاتصالات	11.350	-2.58	146,007,251
المصرف الاهلي العراقي	3.700	0.00	100,508,354
مصرف بغداد	4.300	0.00	92,434,481
بغداد للمشروبات الغازية	4.170	-1.42	77,044,748

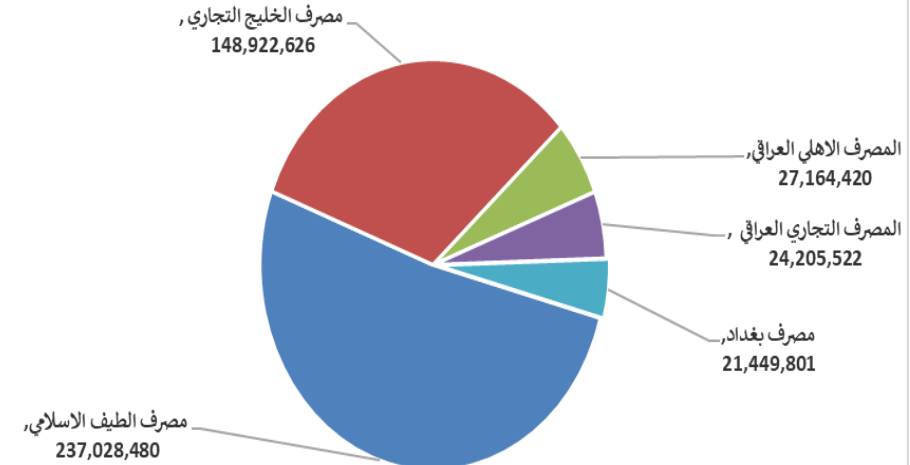
الشركات الاكثر نشاطا حسب الاسهم المتداولة (حجم التداول)

اسم الشركة	اغلاق	التغير (%)	الاسهم المتداولة
مصرف الطيف الاسلامي	1.000	0.00	237,028,480
مصرف الخليج التجاري	0.410	0.00	148,922,626
المصرف الاهلي العراقي	3.700	0.00	27,164,420
المصرف التجاري العراقي	0.900	0.00	24,205,522
مصرف بغداد	4.300	0.00	21,449,801

الشركات الأكثر تداولاً من حيث قيمة التداول



الشركات الأكثر تداولاً من حيث عدد الاسهم





الجلسة (11) نشرة منصة تداول الاسهم النظامية ليوم الثلاثاء 2025/1/21 Regular Market Trading

اسم الشركة	رمز الشركة	افتتاح	اعلى سعر	ادنى سعر	المعدل الحالي	المعدل السابق	سعر الاغلاق	اغلاق سابق	التغير (%)	الصفقات	الاسهم المتداولة	القيمة المتداولة		
قطاع المصارف														
مصرف اشور الدولي	BASH	0.320	0.320	0.320	0.320	0.320	0.320	0.320	0.00	6	4,126,376	1,320,440		
مصرف بغداد	BBOB	4.300	4.330	4.300	4.310	4.300	4.300	4.300	0.00	36	21,449,801	92,434,481		
المصرف التجاري العراقي	BCOI	0.900	0.900	0.890	0.900	0.900	0.900	0.900	0.00	33	24,205,522	21,739,970		
مصرف الاقتصاد	BEFI	0.310	0.310	0.310	0.310	0.310	0.310	0.310	0.00	4	5,000,000	1,550,000		
مصرف ايلاف الاسلامي	BELF	0.550	0.550	0.550	0.550	0.520	0.520	0.520	5.77	2	20,000	11,000		
مصرف الخليج التجاري	BGUC	0.410	0.420	0.410	0.420	0.410	0.410	0.410	0.00	26	148,922,626	62,168,477		
المصرف العراقي الاسلامي	BIIB	1.400	1.400	1.390	1.390	1.400	1.390	1.400	-0.71	14	4,700,000	6,533,212		
مصرف الشرق الأوسط	BIME	0.080	0.080	0.080	0.080	0.080	0.080	0.080	0.00	2	4,260,000	340,800		
مصرف الموصل	BMFI	0.170	0.170	0.170	0.170	0.170	0.170	0.170	0.00	2	1,000,000	170,000		
مصرف المنصور	BMNS	2.060	2.080	2.060	2.070	2.060	2.060	2.060	0.00	33	17,134,478	35,448,321		
المصرف الاهلي العراقي	BNOI	3.700	3.700	3.700	3.700	3.700	3.700	3.700	0.00	56	27,164,420	100,508,354		
مصرف سومر التجاري	BSUC	0.090	0.090	0.090	0.090	0.090	0.090	0.090	0.00	1	3,000,000	270,000		
مصرف الطيف الاسلامي	BTIB	0.950	1.000	0.950	1.000	1.000	1.000	1.000	0.00	10	237,028,480	237,028,230		
مجموع قطاع المصارف												225	498,011,703	559,523,285
قطاع الاتصالات														
اسيا سيل للاتصالات	TASC	11.650	11.650	11.350	11.500	11.670	11.350	11.650	-2.58	95	12,695,117	146,007,251		
مجموع قطاع الاتصالات												95	12,695,117	146,007,251
قطاع التأمين														
الخليج للتأمين	NGIR	0.790	0.820	0.790	0.800	0.750	0.820	0.750	9.33	4	27,322	21,984		
مجموع قطاع التأمين												4	27,322	21,984
قطاع الخدمات														
بغداد العراق للنقل العام	SBPT	32.000	32.000	32.000	32.000	32.370	32.000	32.000	0.00	3	25,000	800,000		
العاب الكرخ السياحية	SKTA	4.250	4.250	4.100	4.110	4.250	4.100	4.250	-3.53	2	26,000	106,750		
المعمورة للاستثمارات العقارية	SMRI	5.700	5.850	5.700	5.770	5.690	5.700	5.700	3.82	60	6,913,138	39,877,305		
مجموع قطاع الخدمات												65	6,964,138	40,784,055
قطاع الصناعة														
بغداد للمشروبات الغازية	IBSD	4.230	4.230	4.170	4.190	4.230	4.170	4.230	-1.42	77	18,367,743	77,044,748		
العراقية لصناعات الكرتون	IICM	1.600	1.600	1.600	1.600	1.600	1.600	1.600	0.00	8	1,102,715	1,764,344		
التمور العراقية	IIDP	2.790	2.790	2.790	2.790	2.760	2.790	2.790	0.00	1	95,000	265,050		
العراقية للأعمال الهندسية	IIEW	8.250	8.250	8.190	8.250	8.190	8.250	8.250	0.00	1	250,000	2,062,500		
المنصور للصناعات الدوائية	IMAP	2.450	2.450	2.430	2.430	2.450	2.430	2.450	-0.82	17	9,611,096	23,339,186		
المعدنية والدراجات	IMIB	2.000	2.070	2.000	2.010	1.810	2.000	2.070	11.11	4	600,000	1,208,500		
الخيطة الحديثة	IMOS	9.100	9.100	9.100	9.100	8.500	9.100	9.100	7.06	1	54,390	494,949		
مجموع قطاع الصناعة												109	30,080,944	106,179,277
قطاع الفنادق والسياحة														
فندق بغداد	HBAG	11.990	11.990	11.490	11.490	11.990	11.490	11.990	-4.17	4	4,201,000	48,269,990		
فندق بابل	HBAY	105.000	105.000	105.000	105.000	105.000	105.000	105.000	0.00	1	4,733	496,965		
فنادق عشتار	HISH	9.350	9.350	9.350	9.350	9.350	9.350	9.350	0.00	3	101,000	944,350		
الوطنية للاستثمارات السياحية	HNTI	10.300	10.300	10.300	10.300	10.400	10.300	10.300	-0.96	1	100,000	1,030,000		
مجموع الفنادق والسياحة												9	4,406,733	50,741,305



الجلسة (11) نشرة منصة تداول الاسهم النظامية ليوم الثلاثاء 2025/1/21 Regular Market Trading

اسم الشركة	رمز الشركة	افتتاح	اعلى سعر	ادنى سعر	المعدل الحالي	المعدل السابق	سعر الاغلاق	اغلاق سابق	التغير (%)	الصفقات	الاسهم المتداولة	القيمة المتداولة
قطاع الزراعة												
العراقية لانتاج وتسويق اللحوم	AIPM	5.300	5.300	5.300	5.300	5.400	5.300	5.400	-1.85	2	90,143	477,758
العراقية لانتاج البذور	AISP	8.350	8.350	8.300	8.310	8.350	8.300	8.350	-0.60	21	1,201,761	9,983,253
الشرق الاوسط للاسماك	AMEF	7.510	7.510	7.510	7.510	7.500	7.510	7.500	0.13	1	100,000	751,000
مجموع قطاع الزراعة										24	1,391,904	11,212,011
مجموع السوق النظامي										531	553,577,861	914,469,167

الجلسة (11) نشرة المنصة الثانية لتداول الشركات ليوم الثلاثاء 2025/1/21 Second Platform Trading

اسم الشركة	رمز الشركة	افتتاح	اعلى سعر	ادنى سعر	المعدل الحالي	المعدل السابق	سعر الاغلاق	اغلاق سابق	التغير (%)	الصفقات	الاسهم المتداولة	القيمة المتداولة
قطاع المصارف												
مصرف العطاء الاسلامي	BLAD	0.100	0.100	0.100	0.100	0.100	0.100	0.100	0.00	1	3,000,000	300,000
مصرف الائتمان	BROI	0.840	0.840	0.840	0.840	0.840	0.840	0.840	0.00	7	6,370,907	5,351,562
مجموع قطاع المصارف										8	9,370,907	5,651,562
قطاع الخدمات												
الامين للاستثمارات العقارية	SAEI	2.290	2.660	2.290	2.370	2.220	2.650	2.220	19.37	9	1,104,500	2,615,438
مجموع قطاع الخدمات										9	1,104,500	2,615,438
قطاع الصناعة												
الفلوجة لانتاج المواد الانشائية	IFCM	3.350	3.350	3.350	3.350	3.350	3.350	3.350	0.00	1	14,721	49,315
الوطنية لصناعات الاثاث المنزلي	IHFI	1.290	1.290	1.250	1.260	1.300	1.270	1.300	-2.31	11	10,103,601	12,770,891
مجموع قطاع الصناعة										12	10,118,322	12,820,207
مجموع السوق الثاني										29	20,593,729	21,087,206

الجلسة (11) نشرة المنصة الثالثة لتداول الشركات ليوم الثلاثاء 2025/1/21 Undisclosed Platform Trading

اسم الشركة	رمز الشركة	افتتاح	اعلى سعر	ادنى سعر	المعدل الحالي	المعدل السابق	سعر الاغلاق	اغلاق سابق	التغير (%)	الصفقات	الاسهم المتداولة	القيمة المتداولة
قطاع الصناعة												
الصناعات الالكترونية	IELI	1.670	1.670	1.670	1.670	1.670	1.670	1.670	0.00	1	68,209	113,909
الهلال الصناعية	IHLI	2.150	2.150	2.150	2.150	2.180	2.150	2.150	0.00	1	100,000	215,000
الصناعات الكيماوية والبلاستيكية	INCP	2.260	2.260	2.190	2.190	2.240	2.190	2.240	-3.10	10	6,488,188	14,216,821
الصناعات الخفيفة	ITLI	1.130	1.130	1.100	1.100	1.100	1.100	1.100	0.00	16	3,876,018	4,266,730
مجموع قطاع الصناعة										28	10,532,415	18,812,460
قطاع الزراعة												
الحديثة للانتاج الحيواني	AMAP	0.540	0.540	0.540	0.540	0.540	0.540	0.540	0.00	1	9,850	5,319
مجموع قطاع الزراعة										1	9,850	5,319
قطاع الفنادق والسياحة												
فندق فلسطين	HPAL	19.500	19.500	19.500	19.500	19.000	19.500	19.000	2.63	2	344,000	6,708,000
مجموع الفنادق والسياحة										2	344,000	6,708,000
مجموع السوق الثالث										31	10,886,265	25,525,779
مجموع السوق										591	585,057,855	961,082,152

الشركات غير المتداولة لمنصة التداول النظامي لجلسة الثلاثاء 2025/1/21

اسم الشركة	رمز الشركة	معدل السعر السابق	سعر الاغلاق السابق
قطاع المصارف			
مصرف الاتحاد العراقي	BUOI	0.200	0.200
المصرف الوطني الاسلامي	BNAI	0.570	0.570
مصرف جيهان الاسلامي	BCIH	2.030	2.030
مصرف اسيا العراق الاسلامي	BAIB	0.900	0.900
مصرف كوردستان	BKUI	0.900	0.900
قطاع التأمين			
دار السلام للتأمين	NDSA	0.690	0.690
الامين للتأمين	NAME	79.000	0.790
قطاع الخدمات			
الموصل لمدن الالعاب	SMOF	6.900	6.900
النخبة للمقاولات العامة	SNUC	0.700	0.700
رحاب كربلاء	HKAR	0.850	0.850
قطاع الصناعة			
انتاج الالبسة الجاهزة	IRMC	3.400	3.400
الخازر لانتاج المواد الانشائية	IKHC	2.450	2.450
العراقية للسجاد والمفروشات	IITC	17.490	17.490
قطاع الفنادق والسياحة			
فندق السدير	HSAD	27.000	27.000
المدينة السياحية لسد الموصل	HTVM	7.200	7.200
فنادق المنصور	HMAN	41.000	41.000
قطاع الزراعة			
بابل للإنتاج الحيواني والنباتي	ABAP	31.000	31.000
المنتجات الزراعية	AIRP	16.750	16.750
الاهلية للإنتاج الزراعي	AAHP	1.050	1.050

الشركات غير المتداولة للمنصة الثانية لجلسة الثلاثاء 2025/1/21

اسم الشركة	رمز الشركة	معدل السعر السابق	سعر الاغلاق السابق
قطاع المصارف			
مصرف العالم الاسلامي	BWOR	1.000	1.000
مصرف القرطاس الإسلامي	BQUR	1.000	1.000
مصرف الاقليم التجاري	BRTB	1.000	1.000
مصرف التنمية	BIDB	1.000	1.000
مصرف العربية الاسلامي	BAAI	1.000	1.000
مصرف امين العراق	BAME	1.000	1.000
مصرف المشرق العربي	BAMS	0.940	0.940
مصرف الجنوب الاسلامي	BJAB	0.940	0.940
مصرف المال الإسلامي	BMAL	1.000	1.000
مصرف الثقة الدولي الإسلامي	BTRU	0.750	0.750
مصرف اربيل	BERI	0.110	0.110
مصرف المستشار الاسلامي	BMUI	1.000	1.000
مصرف عبر العراق للاستثمار	BTRI	0.920	0.920
مصرف الانصاري	BANS	1.000	1.000
مصرف نور العراق	BINI	0.750	0.750
المصرف الدولي الاسلامي	BINT	0.270	0.270

الشركات غير المتداولة للمنصة الثانية لجلسة الثلاثاء 2025/1/21

اسم الشركة	رمز الشركة	معدل السعر السابق	سعر الاغلاق السابق
قطاع التأمين			
الحمراء للتأمين	NHAM	0.760	0.760
الاهلية للتأمين	NAHF	0.850	0.850
قطاع الاستثمار			
الامين للاستثمار المالي	VAMF	1.000	1.000
الوثام للاستثمار المالي	VWIF	0.370	0.370
قطاع الخدمات			
ابداع شرق الاوسط	SIBD	1.000	1.000
قطاع الصناعة			
الصناعات الكيماوية العصرية	IMCI	100.000	100.000
بغداد لمواد التغليف	IBPM	2.900	2.900
قطاع الفنادق والسياحة			
فندق آشور	HASH	26.000	26.000
قطاع الزراعة			
شركة الريباس للدواجن والاعلاف	AREB	-	-

الشركات غير المتداولة للمنصة الثالثة ليوم الثلاثاء 2025/1/21

اسم الشركة	رمز الشركة	معدل السعر السابق	سعر الاغلاق السابق
قطاع الاستثمار			
الباتك للاستثمارات المالية	VBAT	0.390	0.390
قطاع الخدمات			
البادية للنقل العام	SBAG	0.580	0.580
نقل المنتجات النفطية	SIGT	0.760	0.760
قطاع الصناعة			
صناعة المواد الانشائية الحديثة	IMCM	0.510	0.510



سوق العراق للأوراق المالية
IRAQ STOCK EXCHANGE

سوق العراق للأوراق المالية
نشرة تداول أسهم غير العراقيين لجلسة الثلاثاء 2025/1/21

نشرة تداول الاسهم المباعة من غير العراقيين في السوق النظامي

القيمة المتداولة	الاسهم المتداولة	الصفقات	رمز الشركة	اسم الشركة
قطاع الخدمات				
4,250	1,000	1	SKTA	مدينة العاب الكرخ السياحية
4,250	1,000	1		مجموع قطاع الخدمات
4,250	1,000	1		المجموع الكلي

الجلسة (11) نشرة لمنصة تداول اسهم الشركات غير المدرجة OTC

اسم الشركة	رمز الشركة	اعلى سعر	ادنى سعر	المعدل الحالي	الصفقات	الاسهم المتداولة	القيمة المتداولة
قطاع المصارف							
مصرف الوركاء للاستثمار والتمويل	BWAI	0.210	0.200	0.200	25	52,600,000	10,592,500
مجموع قطاع مصارف							10,592,500
مجموع السوق							10,592,500

الشركات غير المتداولة لمنصة تداول اسهم الشركات غير المدرجة OTC

اسم الشركة	رمز الشركة	معدل السعر السابق
قطاع المصارف		
مصرف السنام الإسلامي	BSAN	-
قطاع الخدمات المالية		
الكرمل للوساطة	FKSX	8.000
الربيع للوساطة	FRSE	11.000

نشرة السندات غير المتداولة

تاريخ الإطفاء	آخر سعر تداول	رمز التداول	نوع الاصدارية	نوع وفئة السند
12/10/2025	1030000	CB10	الأولى	سندات بناء / مليون دينار
12/19/2025	964981	CB20	الثانية	سندات بناء / مليون دينار
10/9/2025	-	CB25	الأولى	سندات اعمار / 500 الف دينار
10/9/2027	984000	CB30	الأولى	سندات اعمار / مليون دينار
-	-	CB35	الثانية	سندات اعمار / 500 الف دينار
-	-	CB40	الثانية	سندات اعمار / مليون دينار
-	-	CB45	الثالثة	سندات اعمار / 500 الف دينار
-	-	CB50	الثالثة	سندات اعمار / مليون دينار
-	-	CB55	الأولى	سندات انجاز / 500 الف دينار
-	-	CB60	الأولى	سندات انجاز / مليون دينار
-	-	CB65	الثانية	سندات انجاز / 500 الف دينار
-	-	CB70	الثانية	سندات انجاز / مليون دينار