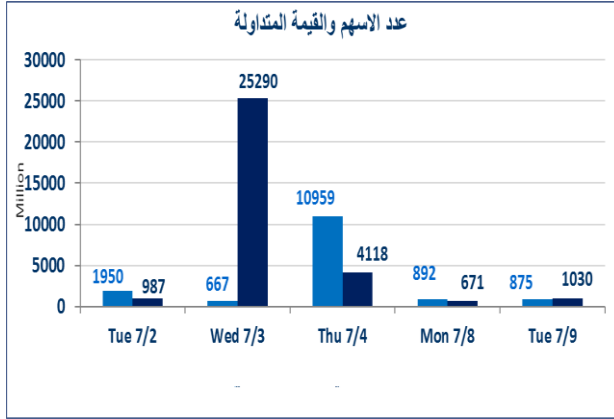


638	الصفقات
-----	---------



1,030,770,591	قيمة الاسهم المتداولة
---------------	-----------------------

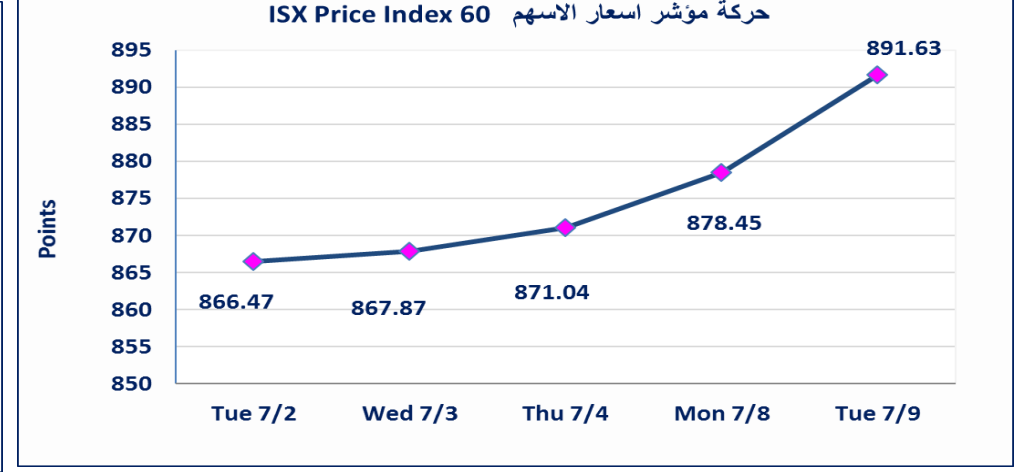
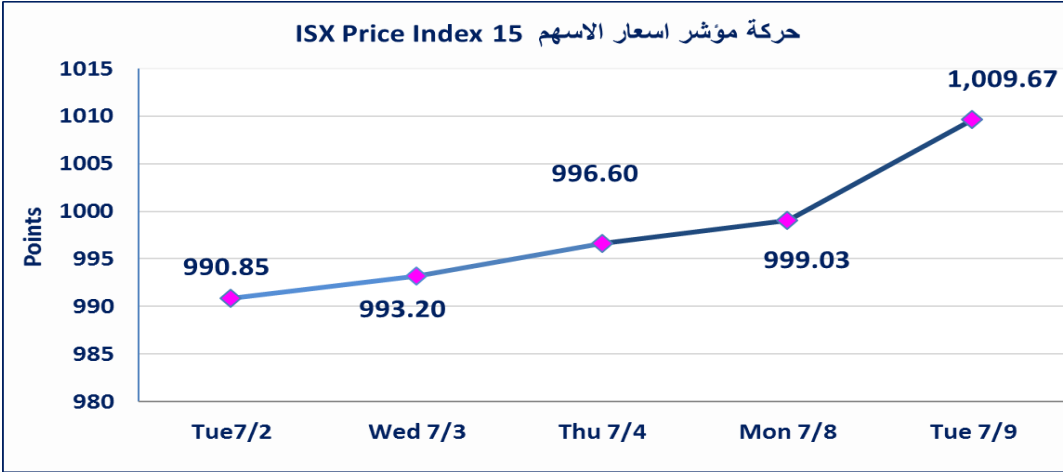
نقطة	1009.67	المؤشر ISX 15 اليوم
نقطة	999.03	المؤشر ISX 15 السابق
%	1.07	نسبة التغير
نقطة	10.64	عدد النقاط

58	الشركات غير المتداولة
23	الشركات المرتفعة
6	الشركات المنخفضة
2	شركات منصة / OTC

875,682,282	الاسهم المتداولة
-------------	------------------

نقطة	891.63	المؤشر ISX 60 اليوم
نقطة	878.45	المؤشر ISX 60 السابق
%	1.50	نسبة التغير
نقطة	13.18	عدد النقاط

103	الشركات المدرجة
37	الشركات المتداولة
6	شركات الهيئة العامة
2	الموقوفة بقرار من هيئة الأوراق المالية



الحد الأعلى والادنى للتغير في السعر ، نسبة التغير في المنصة النظامية (15%) ، ونسبة التغير في المنصة الثانية (20%) ، ونسبة التغير في المنصة الثالثة (5%) ارتفاعا وانخفاضا من سعر الاغلاق السابق

## الشركات الأكثر ارتفاعاً وانخفاضاً

### نسبة التغير لاسعار الاغلاق الاكثر انخفاضاً

اسم الشركة	الاسهم المتداولة	التغير (%)	اغلاق
مصرف سومر التجاري	100,000,000	-10.00	0.090
الوطنية للاستثمارات السياحية	90,000	-7.93	11.500
مصرف نور العراق	1,370,000	-5.05	0.940
المعمورة العقارية	4,462,000	-4.24	5.650
المصرف العراقي الاسلامي	8,844,284	-0.92	1.080

### نسبة التغير لاسعار الاغلاق الاكثر ارتفاعاً

اسم الشركة	الاسهم المتداولة	التغير (%)	اغلاق
الامين للاستثمارات العقارية	10,000	19.15	2.800
العراقية لانتاج البذور	8,564,763	10.98	9.100
المنصور الدوائية	6,400,000	8.79	1.980
مصرف اشور الدولي	7,020,075	7.14	0.300
مصرف العطاء الإسلامي	480,000	7.14	0.150

## الشركات الأكثر نشاطاً من حيث عدد الأسهم المتداولة (حجم التداول) والقيمة المتداولة

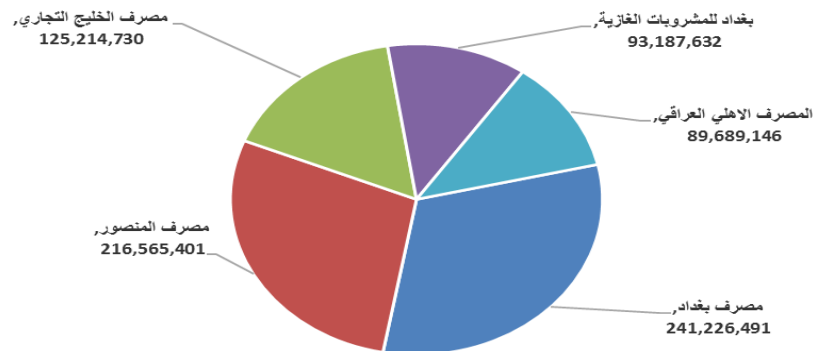
### الشركات الأكثر نشاطاً حسب القيمة المتداولة

اسم الشركة	القيمة المتداولة	التغير (%)	اغلاق
مصرف بغداد	241,226,491	1.69	3.010
مصرف المنصور	216,565,401	2.26	1.360
مصرف الخليج التجاري	125,214,730	2.94	0.350
بغداد للمشروبات الغازية	93,187,632	2.41	4.250
المصرف الاهلي العراقي	89,689,146	1.12	2.720

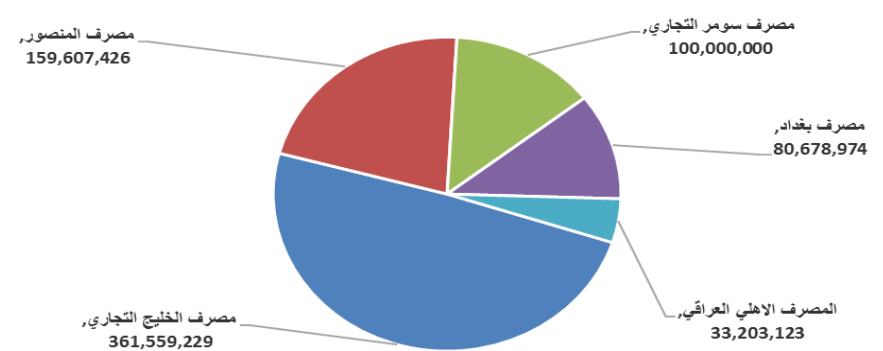
### الشركات الأكثر نشاطاً حسب الاسهم المتداولة (حجم التداول)

اسم الشركة	الاسهم المتداولة	التغير (%)	اغلاق
مصرف الخليج التجاري	361,559,229	2.94	0.350
مصرف المنصور	159,607,426	2.26	1.360
مصرف سومر التجاري	100,000,000	-10.00	0.090
مصرف بغداد	80,678,974	1.69	3.010
المصرف الاهلي العراقي	33,203,123	1.12	2.720

### الشركات الأكثر تداولاً من حيث قيمة التداول



### الشركات الأكثر تداولاً من حيث عدد الاسهم



اسم الشركة	رمز الشركة	افتتاح	اعلى سعر	ادنى سعر	المعدل الحالي	المعدل السابق	سعر الاغلاق	اغلق سابق	التغير (%)	الصفقات	الاسهم المتداولة	القيمة المتداولة
<b>قطاع المصارف</b>												
مصرف اشور الدولي	BASH	0.270	0.300	0.270	0.270	0.280	0.300	0.280	7.14	6	7,020,075	1,901,098
مصرف بغداد	BBOB	2.940	3.040	2.940	2.990	2.940	3.010	2.940	1.69	99	80,678,974	241,226,491
المصرف التجاري العراقي	BCOI	0.800	0.830	0.800	0.810	0.800	0.820	0.800	2.50	16	17,069,680	13,877,138
مصرف الاقتصاد للاستثمار	BEFI	0.230	0.240	0.230	0.230	0.230	0.230	0.230	0.00	3	5,408,130	1,246,370
مصرف الخليج التجاري	BGUC	0.340	0.350	0.330	0.350	0.340	0.350	0.340	2.94	82	361,559,229	125,214,730
مصرف الاستثمار العراقي	BIBI	0.340	0.360	0.340	0.340	0.340	0.360	0.340	5.88	9	18,976,632	6,462,055
المصرف العراقي الاسلامي	BIIB	1.100	1.100	1.080	1.090	1.090	1.080	1.090	-0.92	14	8,844,284	9,668,712
مصرف الشرق الأوسط	BIME	0.100	0.100	0.100	0.100	0.100	0.100	0.100	0.00	3	5,059,665	505,967
مصرف الموصل	BMFI	0.200	0.200	0.200	0.200	0.190	0.200	0.190	5.26	3	8,000,000	1,600,000
مصرف المنصور	BMNS	1.340	1.360	1.340	1.360	1.330	1.360	1.330	2.26	74	159,607,426	216,565,401
المصرف الاهلي العراقي	BNOI	2.690	2.740	2.680	2.700	2.690	2.720	2.690	1.12	43	33,203,123	89,689,146
مصرف سومر التجاري	BSUC	0.090	0.090	0.090	0.090	0.090	0.090	0.090	-10.00	4	100,000,000	9,000,000
											مجموع قطاع المصارف	716,957,108
<b>قطاع الاتصالات</b>												
اسيسيل للاتصالات	TASC	9.200	9.220	9.200	9.210	9.170	9.220	9.170	0.33	29	3,804,023	35,048,212
											مجموع قطاع الاتصالات	35,048,212
<b>قطاع التأمين</b>												
الامين للتأمين	NAME	0.650	0.650	0.650	0.650	0.650	0.650	0.650	0.00	1	50,000	32,500
											مجموع قطاع التأمين	32,500
<b>قطاع الخدمات</b>												
بغداد العراق للنقل العام	SBPT	41	46.000	41.000	44.250	41.000	43.500	41.000	6.10	8	147,318	6,518,258
المعمورة العقارية	SMRI	5.720	5.720	5.600	5.620	5.940	5.650	5.900	-4.24	11	4,462,000	25,068,420
											مجموع قطاع الخدمات	31,586,678
<b>قطاع الصناعة</b>												
بغداد للمشروبات الغازية	IBSD	4.200	4.350	4.200	4.280	4.120	4.250	4.150	2.41	73	21,751,082	93,187,632
تصنيع وتسويق التمور	IIDP	1.450	1.550	1.440	1.510	1.460	1.550	1.460	6.16	4	7,512,770	11,341,817
المنصور الدوائية	IMAP	1.820	1.980	1.810	1.850	1.820	1.980	1.820	8.79	15	6,400,000	11,824,601
الخيطة الحديثة	IMOS	9.300	9.300	9.300	9.300	9.330	9.300	9.330	-0.32	3	151,669	1,410,522
انتاج الالبسة الجاهزة	IRMC	3.500	3.550	3.500	3.540	3.450	3.550	3.450	2.90	3	180,000	636,500
											مجموع قطاع الصناعة	118,401,072
<b>قطاع الفنادق والسياحة</b>												
فندق بغداد	HBAG	10.850	10.850	10.850	10.850	10.750	10.850	10.850	0.00	4	759,959	8,245,555
الوطنية للاستثمارات السياحية	HNTI	11.500	11.500	11.500	11.500	12.490	11.500	12.490	-7.93	2	90,000	1,035,000
											مجموع قطاع الفنادق والسياحة	9,280,555
<b>قطاع الزراعة</b>												
العراقية لتسويق اللحوم	AIPM	5.400	5.400	5.400	5.400	5.360	5.400	5.400	0.00	1	28,561	154,229
العراقية لانتاج البذور	AISP	8.200	9.100	8.200	8.710	8.190	9.100	8.190	10.98	70	8,564,763	74,599,541
											مجموع قطاع الزراعة	74,753,770
											مجموع السوق النظامي	986,059,895

الجلسة (122) نشرة المنصة الثانية لتداول الشركات ليوم الثلاثاء 2024/7/9 Undisclosed Platform Trading

اسم الشركة	رمز الشركة	افتتاح	اعلى سعر	ادنى سعر	المعدل الحالي	المعدل السابق	سعر الاغلاق	اغلاق سابق	التغير (%)	الصفقات	الاسهم المتداولة	القيمة المتداولة
قطاع المصارف												
مصرف نور العراق	BINI	0.940	0.940	0.940	0.940	0.990	0.940	0.990	-5.05	1	1,370,000	1,287,800
المصرف الدولي الإسلامي	BINT	0.350	0.350	0.350	0.350	0.340	0.350	0.340	2.94	1	100,000	35,000
مصرف العطاء الإسلامي	BLAD	0.150	0.150	0.150	0.150	0.140	0.150	0.140	7.14	1	480,000	72,000
مصرف الائتمان	BROI	0.900	0.900	0.900	0.900	0.850	0.900	0.840	7.14	5	100,000	90,000
مجموع قطاع المصارف										8	2,050,000	1,484,800
قطاع الاستثمار												
الامين للاستثمار المالي	VAMF	1.000	1.000	1.000	1.000	1.000	1.000	1.000	0.00	2	99,768	99,768
مجموع قطاع الاستثمار										2	99,768	99,768
قطاع الخدمات												
الامين للاستثمارات العقارية	SAEI	2.800	2.800	2.800	2.800	2.350	2.800	2.350	19.15	1	10,000	28,000
مجموع قطاع الخدمات										1	10,000	28,000
قطاع الفنادق والسياحة												
فندق آشور	HASH	19.000	19.000	19.000	19.000	18.250	19.000	18.250	4.11	7	366,708	6,967,452
مجموع قطاع الفنادق والسياحة										7	366,708	6,967,452
قطاع الصناعة												
بغداد لمواد التغليف	IBPM	2.800	2.800	2.800	2.800	2.800	2.800	2.800	0.00	8	2,928,296	8,199,229
الفلوجة لانتاج المواد الانشائية	IFCM	3.400	3.450	3.400	3.410	3.420	3.420	3.410	0.59	22	6,960,646	23,736,196
مجموع قطاع الصناعة										30	9,888,942	31,935,425
مجموع السوق الثاني										48	12,415,418	40,515,445

الجلسة (123) نشرة المنصة الثالثة لتداول الشركات ليوم الثلاثاء 2024/7/9 Undisclosed Platform Trading

اسم الشركة	رمز الشركة	افتتاح	اعلى سعر	ادنى سعر	المعدل الحالي	المعدل السابق	سعر الاغلاق	اغلاق سابق	التغير (%)	الصفقات	الاسهم المتداولة	القيمة المتداولة
قطاع الصناعة												
الصناعات الالكترونية	IELI	0.700	0.700	0.700	0.700	0.700	0.700	0.700	0.00	2	917,501	642,251
الهلال الصناعية	IHLI	1.070	1.080	1.070	1.080	1.040	1.070	1.040	2.88	5	2,000,000	2,150,000
صناعة وتجارة الكرتون	IICM	1.350	1.400	1.350	1.380	1.350	1.400	1.350	3.70	3	1,020,000	1,403,000
مجموع قطاع الصناعة										10	3,937,501	4,195,251
مجموع السوق الثالث										10	3,937,501	4,195,251
مجموع السوق										638	875,682,282	1,030,770,591

الشركات غير المتداولة لمنصة التداول النظامي لجلسة الثلاثاء 2024/7/9

اسم الشركة	رمز الشركة	معدل السعر السابق	سعر الاغلاق السابق
قطاع المصارف			
مصرف آسيا العراق الاسلامي	BAIB	0.900	0.900
مصرف جيهان الإسلامي	BCIH	2.200	2.200
مصرف كوردستان الإسلامي	BKUI	1.000	1.000
مصرف ايلاف الاسلامي	BELF	0.440	0.440
مصرف الطيف الإسلامي	BTIB	0.690	0.690
المصرف الوطني الاسلامي	BNAI	0.620	0.620
مصرف الاتحاد العراقي	BUOI	0.220	0.220
المصرف المتحد	BUND	0.080	0.080
قطاع الاتصالات			
الخاتم للاتصالات	TZNI	2.540	2.540
قطاع التأمين			
دار السلام للتأمين	NDSA	0.780	0.780
الخليج للتأمين	NGIR	0.430	0.420
قطاع الخدمات			
النخبة للمقاولات العامة	SNUC	0.650	0.650
رحاب كربلاء	HKAR	0.700	0.700
مدينة العاب الكرخ	SKTA	4.400	4.400
الموصل لمدن الألعاب	SMOF	8.600	8.600
قطاع الصناعة			
المعدنية والدراجات	IMIB	2.000	2.000
العراقية للاعمال الهندسية	IIEW	3.980	4.000
طريق الخازر للمواد الاثناية	IKHC	2.100	2.100
الكيمياوية والبلاستيكية	INCP	1.750	1.750
قطاع الفنادق والسياحة			
فندق بابل	HBAY	105.030	105.030
فنادق المنصور	HMAN	45.000	45.000
المدينة السياحية لسد الموصل	HTVM	11.000	11.000
فنادق عشتار	HISH	9.710	9.720
قطاع الزراعة			
الحديثة للانتاج الحيواني	AMAP	0.500	0.500
الاهلية للانتاج الزراعي	AAHP	0.900	0.900
المنتجات الزراعية	AIRP	24.000	24.000
بابل للانتاج الحيواني والنباتي	ABAP	—	—
اسماك الشرق الاوسط	AMEF	7.500	7.500

الشركات غير المتداولة للمنصة الثانية لجلسة الثلاثاء 2024/7/9

اسم الشركة	رمز الشركة	معدل السعر السابق	سعر الاغلاق السابق
قطاع المصارف			
مصرف العالم الاسلامي	BWOR	1.000	1.000
مصرف القرطاس الإسلامي	BQUR	1.000	1.000
مصرف أمين العراق الإسلامي	BAME	1.000	1.000
مصرف القابض الإسلامي	BQAB	0.240	0.240
مصرف الانصاري الإسلامي	BANS	1.000	1.000
مصرف العربية الاسلامي	BAAI	1.000	1.000
مصرف أربيل	BERI	0.110	0.110
مصرف المشرق العربي	BAMS	—	—
مصرف الثقة الدولي الإسلامي	BTRU	0.750	0.750
مصرف الجنوب الإسلامي	BJAB	1.000	1.000
مصرف المستشار الإسلامي	BMUI	1.000	1.000
مصرف عبر العراق	BTRI	0.700	0.700
مصرف زين العراق الاسلامي	BZII	0.340	0.340
مصرف الاقليم التجاري	BRTB	1.000	1.000

الشركات غير المتداولة للمنصة الثانية لجلسة الثلاثاء 2024/7/9

اسم الشركة	رمز الشركة	معدل السعر السابق	سعر الاغلاق السابق
قطاع التأمين			
الحمراء للتأمين	NHAM	0.900	0.900
قطاع الاستثمار			
بين النهرين للاستثمارات المالية	VMES	0.900	0.900
الزوراء للاستثمار المالي	VZAF	0.180	0.180
الوئام للاستثمار المالي	VWIF	0.350	0.350
قطاع الزراعة			
شركة الريباس للدواجن والاعلاف	AREB	—	—
قطاع الصناعة			
الصناعات الكيماوية العصرية	IMCI	100.000	100.000
الوطنية لصناعات الاثاث المنزلي	IHFI	2.300	2.300

الشركات غير المتداولة للمنصة الثالثة لجلسة الثلاثاء 2024/7/9

اسم الشركة	رمز الشركة	معدل السعر السابق	سعر الاغلاق السابق
قطاع المصارف			
مصرف بابل	BBAY	0.070	0.070
قطاع الاستثمار			
الخير للاستثمار المالي	VKHF	0.200	0.200
الباتك للاستثمارات المالية	VBAT	0.380	0.380
قطاع الخدمات			
البادية للنقل العام	SBAG	0.600	0.600
نقل المنتجات النفطية	SIGT	0.970	0.970
قطاع الصناعة			
صناعة المواد الانشائية الحديثة	IMCM	0.520	0.520
الصناعات الخفيفة	ITLI	0.700	0.700
قطاع الفنادق والسياحة			
فندق فلسطين	HPAL	21.000	21.000
فندق السدير	HSAD	28.750	28.750

نشرة تداول الاسهم المشتراة لغير العراقيين في السوق النظامي

اسم الشركة	رمز الشركة	الصفقات	الاسهم المتداولة	القيمة المتداولة
قطاع المصارف				
المصرف الاسلامي	BIIB	1	200,000	220,000
مجموع قطاع المصارف		1	200,000	220,000
المجموع الكلي		1	200,000	220,000

نشرة تداول الاسهم المباعة من غير العراقيين في السوق النظامي

اسم الشركة	رمز الشركة	الصفقات	الاسهم المتداولة	القيمة المتداولة
قطاع المصارف				
مصرف بغداد	BBOB	5	24,369,318	72,089,488
المصرف الاهلي العراقي	BNOI	13	7,000,000	18,954,200
مجموع قطاع المصارف		18	31,369,318	91,043,688
المجموع الكلي		18	31,369,318	91,043,688



الشركات غير المتداولة لمنصة تداول اسهم الشركات غير المدرجة OTC

اسم الشركة	رمز الشركة	معدل السعر السابق
قطاع الخدمات المالية		
الكرمل للوساطة	FKSX	10.000
الربيع للوساطة	FRSE	—





## سوق العراق للاوراق المالية

الثلاثاء 2024/7/9

### نشرة السندات غير المتداولة

نوع وفئة السند	نوع الاصدارية	رمز التداول	اخر سعر تداول	تاريخ الإطفاء
سندات بناء / مليون دينار	الأولى	CB10	1030000	10/12/2025
سندات بناء / مليون دينار	الثانية	CB20	964981	19/12/2025
سندات اعمار / 500 الف دينار	الأولى	CB25	—	09/10/2025
سندات اعمار / مليون دينار	الأولى	CB30	984000	09/10/2027
سندات اعمار / 500 الف دينار	الثانية	CB35	—	—
سندات اعمار / مليون دينار	الثانية	CB40	—	—
سندات اعمار / 500 الف دينار	الثالثة	CB45	—	—
سندات اعمار / مليون دينار	الثالثة	CB50	—	—