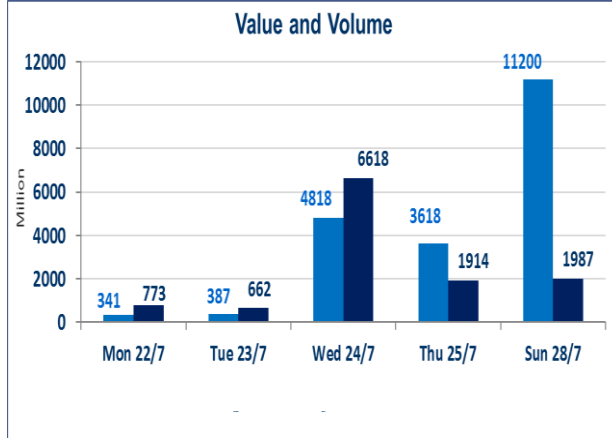


579	الصفقات
-----	---------

1,987,598,192	قيمة الأسهم المتداولة
---------------	-----------------------

11,200,008,150	الاسهم المتداولة
----------------	------------------

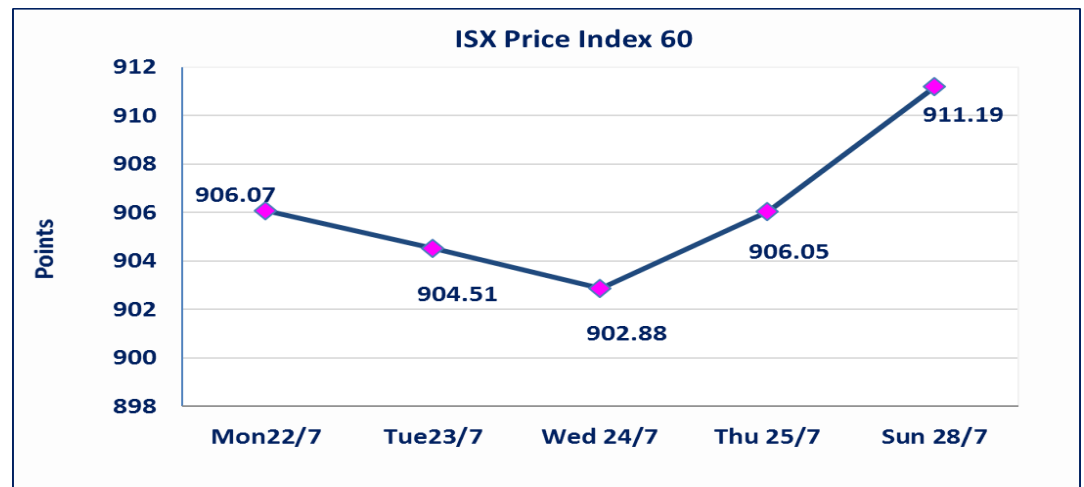
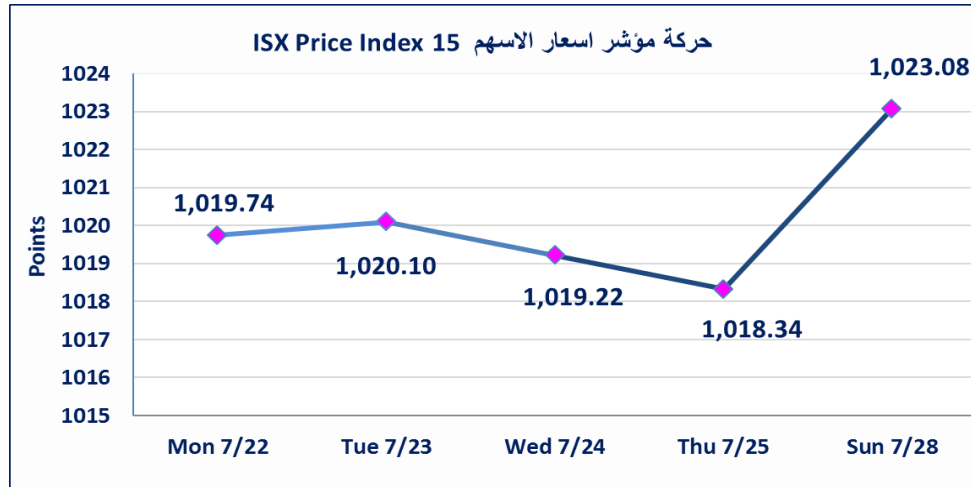


نقطة	1023.08	المؤشر ISX 15 اليوم
نقطة	1018.34	المؤشر ISX 15 السابق
%	0.47	نسبة التغير
نقطة	4.74	عدد النقاط

نقطة	911.19	المؤشر ISX 60 اليوم
نقطة	906.05	المؤشر ISX 60 السابق
%	0.57	نسبة التغير
نقطة	5.14	عدد النقاط

55	الشركات غير المتداولة
16	الشركات المرتفعة
5	الشركات المنخفضة
2	شركات منصة / OTC

103	الشركات المدرجة
38	الشركات المتداولة
6	شركات الهيئة العامة
4	الموقوفة بقرار من هيئة الأوراق المالية



نفذت شركة الحكمة للوساطة أمر متقابل مقصود على أسهم شركة المصرف اربيل بعدد أسهم (10.109) مليون سهم بقيمة (1,111,990,000) دينار ، في زمن الجلسة الاضافي (بعد الساعة 1 ظهراً) وفقاً لاجراءات تنفيذ الصفقات الكبيرة.	الاورام الخاصة
نسبة التغير في المنصة النظامية (15%) ، ونسبة التغير في المنصة الثانية (20%) ، ونسبة التغير في المنصة الثالثة (5%) ارتفاعا وانخفاضا من سعر الاغلاق السابق	الحد الأعلى والادنى للتغير في السعر

الشركات الأكثر ارتفاعاً وانخفاضاً

نسبة التغير لاسعار الاغلاق الاكثر انخفاضاً

اسم الشركة	اغلاق	التغير (%)	الاسهم المتداولة
المصرف الوطني الاسلامي	0.570	-8.06	2,000,000
صناعة المواد الانشائية الحديثة	0.500	-3.85	100,000
المصرف الدولي الإسلامي	0.350	-2.78	521,444,444
الخياطة الحديثة	8.850	-0.56	545,199
المنصور الدوائية	1.880	-0.53	4,238,778

نسبة التغير لاسعار الاغلاق الاكثر ارتفاعاً

اسم الشركة	اغلاق	التغير (%)	الاسهم المتداولة
مصرف سومر التجاري	0.100	11.11	25,000,000
مصرف الشرق الأوسط	0.110	10.00	2,000
مصرف الاقتصاد للاستثمار	0.240	9.09	210,816,606
مصرف كوردستان الإسلامي	1.200	9.09	13,000,000
مصرف الائتمان	0.930	8.14	42,409,909

الشركات الأكثر نشاطاً من حيث عدد الأسهم المتداولة (حجم التداول) والقيمة المتداولة

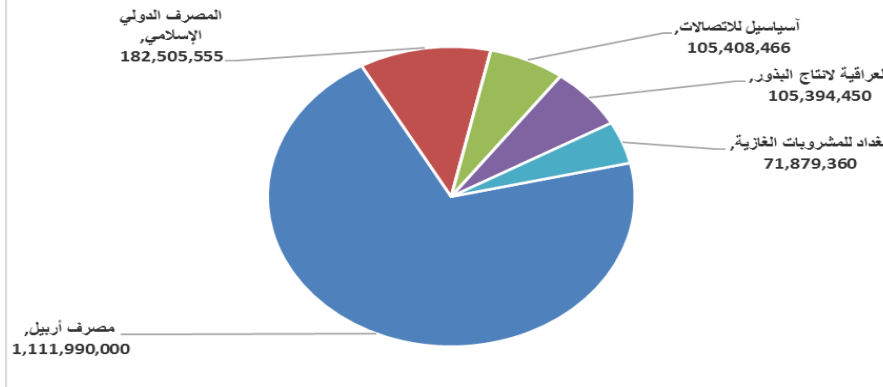
الشركات الاكثر نشاطاً حسب القيمة المتداولة

اسم الشركة	اغلاق	التغير (%)	القيمة المتداولة
مصرف أربيل	0.110	0.00	1,111,990,000
المصرف الدولي الإسلامي	0.350	-2.78	182,505,555
آسياسيل للاتصالات	9.520	1.38	105,408,466
العراقية لانتاج البذور	9.690	2.11	105,394,450
بغداد للمشروبات الغازية	4.560	0.00	71,879,360

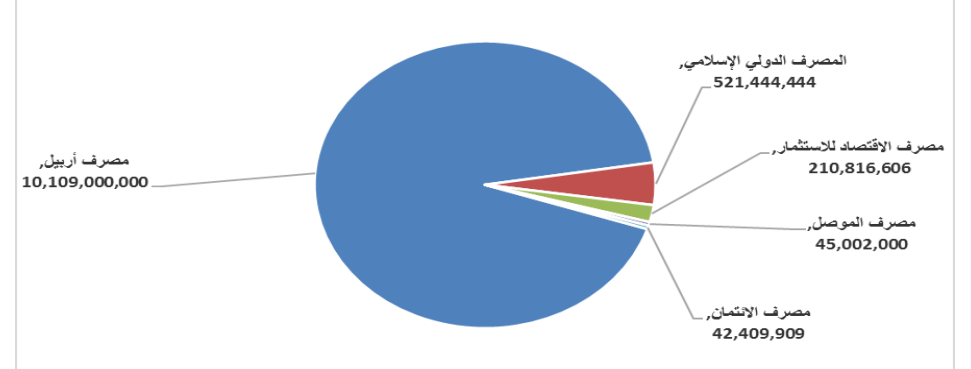
الشركات الاكثر نشاطاً حسب الاسهم المتداولة (حجم التداول)

اسم الشركة	اغلاق	التغير (%)	الاسهم المتداولة
مصرف أربيل	0.110	0.00	10,109,000,000
المصرف الدولي الإسلامي	0.350	-2.78	521,444,444
مصرف الاقتصاد للاستثمار	0.240	9.09	210,816,606
مصرف الموصل	0.190	5.56	45,002,000
مصرف الائتمان	0.930	8.14	42,409,909

الشركات الأكثر تداولاً من حيث قيمة التداول



الشركات الأكثر تداولاً من حيث عدد الاسهم



الجلسة (135) نشرة منصة تداول الاسهم النظامية ليوم الاحد 2024/7/28 Regular Market Trading

اسم الشركة	رمز الشركة	افتتاح	اعلى سعر	ادنى سعر	المعدل الحالي	المعدل السابق	سعر الاغلاق	اغلاق سابق	التغير (%)	الصفقات	الاسهم المتداولة	القيمة المتداولة	
قطاع المصارف													
مصرف اشور الدولي	BASH	0.290	0.290	0.290	0.290	0.290	0.290	0.290	0.00	1	2,000	580	
مصرف بغداد	BBOB	3.000	3.000	2.970	2.980	2.990	3.000	3.000	0.00	43	21,299,772	63,392,586	
المصرف التجاري العراقي	BCOI	0.830	0.850	0.830	0.840	0.820	0.850	0.820	3.66	5	10,000,000	8,420,000	
مصرف الاقتصاد للاستثمار	BEFI	0.220	0.240	0.220	0.230	0.220	0.240	0.220	9.09	21	210,816,606	47,766,572	
مصرف الخليج التجاري	BGUC	0.340	0.340	0.340	0.340	0.340	0.340	0.340	0.00	13	42,000,000	14,280,000	
المصرف العراقي الاسلامي	BIIB	1.150	1.160	1.150	1.160	1.150	1.160	1.150	0.87	34	19,387,397	22,394,381	
مصرف الشرق الأوسط	BIME	0.110	0.110	0.110	0.110	0.100	0.110	0.100	10.00	1	2,000	220	
مصرف كوردستان الإسلامي	BKUI	1.200	1.200	1.200	1.200	1.100	1.200	1.100	9.09	6	13,000,000	15,600,000	
مصرف الموصل	BMFI	0.190	0.190	0.190	0.190	0.180	0.190	0.180	5.56	7	45,002,000	8,550,380	
مصرف المنصور	BMNS	1.400	1.400	1.390	1.400	1.400	1.400	1.400	0.00	43	34,881,327	48,832,558	
المصرف الوطني الاسلامي	BNAI	0.570	0.570	0.570	0.570	0.620	0.570	0.620	-8.06	1	2,000,000	1,140,000	
المصرف الاهلي العراقي	BNOI	2.550	2.610	2.540	2.580	2.600	2.570	2.570	0.00	66	25,157,869	64,867,445	
مصرف سومر التجاري	BSUC	0.100	0.100	0.100	0.100	0.090	0.100	0.090	11.11	1	25,000,000	2,500,000	
المصرف المتحد	BUND	0.080	0.080	0.080	0.080	0.080	0.080	0.080	0.00	4	10,560,612	844,849	
مجموع قطاع المصارف											298,589,570	459,109,583	246
قطاع الاتصالات													
آسياسيل للاتصالات	TASC	9.390	9.530	9.390	9.490	9.390	9.520	9.390	1.38	44	11,110,000	105,408,466	
مجموع قطاع الاتصالات											105,408,466	11,110,000	44
قطاع الخدمات													
بغداد العراق للنقل العام	SBPT	41.500	42.500	41.500	41.970	41.000	42.250	41.000	3.05	10	590,000	24,760,500	
المعمورة العقارية	SMRI	6.000	6.000	5.990	6.000	5.990	5.990	5.990	0.67	2	1,100,000	6,599,000	
مجموع قطاع الخدمات											31,359,500	1,690,000	12
قطاع الصناعة													
بغداد للمشروبات الغازية	IBSD	4.550	4.580	4.550	4.550	4.550	4.560	4.550	0.00	43	15,812,117	71,879,360	
تصنيع وتسويق التمور	IIDP	1.410	1.410	1.410	1.410	1.410	1.410	1.410	0.00	2	829,000	1,168,890	
العراقية للسجاد والمفروشات	IITC	14.600	14.600	14.600	14.600	14.550	14.600	14.600	0.00	3	7,598	110,931	
الكندي لانتاج اللقاحات	IKLV	1.600	1.600	1.600	1.600	1.600	1.600	1.600	0.00	1	5,000	8,000	
المنصور الدوائية	IMAP	1.890	1.890	1.880	1.890	1.890	1.880	1.890	-0.53	16	4,238,778	7,991,290	
الخياطة الحديثة	IMOS	8.850	8.900	8.850	8.850	8.900	8.850	8.850	-0.56	11	545,199	4,826,175	
انتاج الالبسة الجاهزة	IRMC	3.450	3.450	3.450	3.450	3.450	3.450	3.450	0.00	1	88,000	303,600	
مجموع قطاع الصناعة											86,288,246	21,525,692	77
قطاع الفنادق والسياحة													
فنادق عشتار	HISH	9.750	9.750	9.750	9.750	9.720	9.750	9.750	0.52	1	100,000	975,000	
مجموع قطاع الفنادق والسياحة											975,000	100,000	1
قطاع الزراعة													
العراقية لتسويق اللحوم	AIPM	5.500	5.500	5.500	5.500	5.500	5.500	5.500	0.00	3	300,000	1,650,000	
العراقية لانتاج البذور	AISP	9.500	9.750	9.500	9.650	9.450	9.690	9.450	2.11	101	10,923,000	105,394,450	
مجموع قطاع الزراعة											107,044,450	11,223,000	104
مجموع السوق النظامي											629,665,232	504,758,275	484

الجلسة (134) نشرة المنصة الثانية لتداول الشركات ليوم الاحد 2024/7/28 Undisclosed Platform Trading

اسم الشركة	رمز الشركة	افتتاح	اعلى سعر	ادنى سعر	المعدل الحالي	المعدل السابق	سعر الاغلاق	اغلاق سابق	التغير (%)	الصفقات	الاسهم المتداولة	القيمة المتداولة	
قطاع المصارف													
مصرف الانصاري الإسلامي	BANS	1.000	1.000	1.000	1.000	1.000	1.000	1.000	0.00	1	25,000	25,000	
مصرف أربيل	BERI	0.110	0.110	0.110	0.110	0.110	0.110	0.110	0.00	1	1,111,990,000	10,109,000,000	
المصرف الدولي الإسلامي	BINT	0.350	0.350	0.350	0.350	0.350	0.350	0.360	-2.78	3	182,505,555	521,444,444	
مصرف الائتمان	BROI	0.870	0.930	0.870	0.910	0.850	0.930	0.860	8.14	54	38,681,621	42,409,909	
مجموع قطاع المصارف											59	10,672,879,353	1,333,202,176
قطاع الصناعة													
الفلوجة لانتاج المواد الانشائية	IFCM	3.550	3.550	3.550	3.550	3.550	3.550	3.550	0.00	2	887,500	250,000	
مجموع قطاع الصناعة											2	250,000	887,500
مجموع السوق الثاني											61	10,673,129,353	1,334,089,676

الجلسة (135) نشرة المنصة الثالثة لتداول الشركات ليوم الاحد 2024/7/28 Undisclosed Platform Trading

اسم الشركة	رمز الشركة	افتتاح	اعلى سعر	ادنى سعر	المعدل الحالي	المعدل السابق	سعر الاغلاق	اغلاق سابق	التغير (%)	الصفقات	الاسهم المتداولة	القيمة المتداولة	
قطاع الخدمات													
نقل المنتجات النفطية	SIGT	0.970	0.970	0.970	0.970	0.970	0.970	0.970	0.00	1	1,940,000	2,000,000	
مجموع قطاع الخدمات											1	2,000,000	1,940,000
قطاع الصناعة													
الصناعات الالكترونية	IELI	0.700	0.700	0.700	0.700	0.690	0.700	0.690	1.45	1	347,047	495,781	
الهلال الصناعية	IHLI	1.080	1.130	1.080	1.110	1.080	1.130	1.080	4.63	17	17,664,284	15,854,145	
صناعة وتجارة الكارتون	IICM	1.690	1.690	1.600	1.650	1.600	1.670	1.610	3.73	8	2,254,954	1,370,596	
صناعة المواد الانشائية الحديثة	IMCM	0.500	0.500	0.500	0.500	0.520	0.500	0.520	-3.85	1	50,000	100,000	
الصناعات الخفيفة	ITLI	0.690	0.690	0.690	0.690	0.690	0.690	0.690	0.00	6	1,587,000	2,300,000	
مجموع قطاع الصناعة											33	20,120,522	21,903,284
مجموع السوق الثالث											34	22,120,522	23,843,284
مجموع السوق											579	11,200,008,150	1,987,598,192

الشركات غير المتداولة لمنصة التداول النظامي لجلسة الاحد 2024/7/28

اسم الشركة	رمز الشركة	معدل السعر السابق	سعر الاغلاق السابق
قطاع المصارف			
مصرف آسيا العراق الاسلامي	BAIB	0.900	0.900
مصرف جيهان الإسلامي	BCIH	2.200	2.200
مصرف ايلاف الاسلامي	BELF	0.440	0.440
مصرف الاتحاد العراقي	BUOI	0.220	0.220
مصرف الاستثمار العراقي	BIBI	0.340	0.340
قطاع الاتصالات			
الخاتم للاتصالات	TZNI	2.440	2.440
قطاع التأمين			
الامين للتأمين	NAME	0.650	0.650
دار السلام للتأمين	NDSA	0.830	0.830
قطاع الخدمات			
الموصل لمدن الالعاب	SMOF	8.100	8.100
رحاب كربلاء	HKAR	0.700	0.700
مدينة العاب الكرخ	SKTA	4.110	4.080
النخبة للمقاولات العامة	SNUC	0.650	0.650
قطاع الصناعة			
العراقية للاعمال الهندسية	IIEW	4.370	4.370
المعدنية والدراجات	IMIB	2.200	2.010
طريق الخازر للمواد الانشائية	IKHC	2.100	2.100
قطاع الفنادق والسياحة			
المدينة السياحية لسد الموصل	HTVM	11.000	11.000
فندق بابل	HBAY	105.000	105.000
الوطنية للاستثمارات السياحية	HNTI	11.500	11.500
فندق بغداد	HBAG	10.800	10.810
فنادق المنصور	HMAN	42.000	42.000
قطاع الزراعة			
اسماك الشرق الأوسط	AMEF	7.500	7.500
الاهلية للانتاج الزراعي	AAHP	0.930	0.930
بابل للانتاج الحيواني والنباتي	ABAP	1.000	1.000
المنتجات الزراعية	AIRP	23.000	23.000

الشركات غير المتداولة للمنصة الثانية لجلسة الاحد 2024/7/28

اسم الشركة	رمز الشركة	معدل السعر السابق	سعر الاغلاق السابق
قطاع المصارف			
مصرف العالم الاسلامي	BWOR	1.000	1.000
مصرف القرطاس الإسلامي	BQUR	1.000	1.000
مصرف القابض الإسلامي	BQAB	0.240	0.240
مصرف العربية الاسلامي	BAAI	1.000	1.000
مصرف نور العراق	BINI	0.740	0.740
مصرف المشرق العربي	BAMS	—	—
مصرف الثقة الدولي الإسلامي	BTRU	0.750	0.750
مصرف الجنوب الإسلامي	BJAB	1.000	1.000
مصرف المستشار الإسلامي	BMUI	1.000	1.000
مصرف العطاء الإسلامي	BLAD	0.140	0.140
مصرف الاقليم التجاري	BRTB	1.000	1.000

0.340	0.340	BZII	مصرف زين العراق الاسلامي
1.000	1.000	BAME	مصرف أمين العراق الإسلامي
الشركات غير المتداولة للمنصة الثانية لجلسة الاحد 2024/7/28			
اسم الشركة	رمز الشركة	معدل السعر السابق	سعر الاغلاق السابق
قطاع التأمين			
الاهلية للتأمين	NAHF	0.310	0.310
قطاع الاستثمار			
بين النهرين للاستثمارات المالية	VMES	0.900	0.900
الزوراء للاستثمار المالي	VZAF	0.180	0.180
الوثام للاستثمار المالي	VWIF	0.350	0.350
الامين للاستثمار المالي	VAMF	1.000	1.000
قطاع الخدمات			
ابداع شرق الاوسط	SIBD	1.000	1.000
الامين للاستثمارات العقارية	SAEI	2.410	2.510
قطاع الزراعة			
شركة الريباس للدواجن والاعلاف	AREB	—	—
قطاع الفنادق والسياحة			
فندق آشور	HASH	21.000	21.000
قطاع الصناعة			
الصناعات الكيماوية العصرية	IMCI	100.000	100.000
بغداد لمواد التغليف	IBPM	2.800	2.800
الوطنية لصناعات الاثاث المنزلي	IHFI	2.300	2.300
الشركات غير المتداولة للمنصة الثالثة الاحد 2024/7/28			
اسم الشركة	رمز الشركة	معدل السعر السابق	سعر الاغلاق السابق
قطاع المصارف			
مصرف بابل	BBAY	0.070	0.070
قطاع الاستثمار			
الباتك للاستثمارات المالية	VBAT	0.380	0.380
الخير للاستثمار المالي	VKHF	0.240	0.240
قطاع الخدمات			
البادية للنقل العام	SBAG	0.580	0.580
قطاع الفنادق والسياحة			
فندق السدير	HSAD	28.750	28.750
فندق فلسطين	HPAL	21.000	21.000

نشرة تداول الاسهم المشتراة لغير العراقيين في السوق النظامي

اسم الشركة	رمز الشركة	الصفقات	الاسهم المتداولة	القيمة المتداولة
قطاع المصارف				
مصرف بغداد	BBOB	1	30,000	90,000
مجموع قطاع المصارف		1	30,000	90,000
المجموع الكلي		1	30,000	90,000

نشرة تداول الاسهم المباعة من غير العراقيين في السوق النظامي

اسم الشركة	رمز الشركة	الصفقات	الاسهم المتداولة	القيمة المتداولة
قطاع المصارف				
مصرف بغداد	BBOB	4	276,772	830,316
المصرف الاهلي العراقي	BNOI	3	2,000,000	5,200,000
مصرف المنصور للاستثمار	BMNS	10	15,000,000	21,000,000
مجموع قطاع المصارف		17	17,276,772	27,030,316
المجموع الكلي		17	17,276,772	27,030,316



سوق العراق للاوراق المالية
الاحد 2024/7/28

الشركات غير المتداولة لمنصة تداول اسهم الشركات غير المدرجة OTC

اسم الشركة	رمز الشركة	معدل السعر السابق
قطاع الخدمات المالية		
الكرمل للوساطة	FKSX	10.000
الربيع للوساطة	FRSE	-



سوق العراق للاوراق المالية

الاحد 2024/7/28

نشرة السندات غير المتداولة

نوع وفئة السند	نوع الاصدارية	رمز التداول	اخر سعر تداول	تاريخ الإطفاء
سندات بناء / مليون دينار	الأولى	CB10	1030000	12/10/2025
سندات بناء / مليون دينار	الثانية	CB20	964981	12/19/2025
سندات اعمار / 500 الف دينار	الأولى	CB25	—	10/9/2025
سندات اعمار / مليون دينار	الأولى	CB30	984000	10/9/2027
سندات اعمار / 500 الف دينار	الثانية	CB35	—	—
سندات اعمار / مليون دينار	الثانية	CB40	—	—
سندات اعمار / 500 الف دينار	الثالثة	CB45	—	—
سندات اعمار / مليون دينار	الثالثة	CB50	—	—