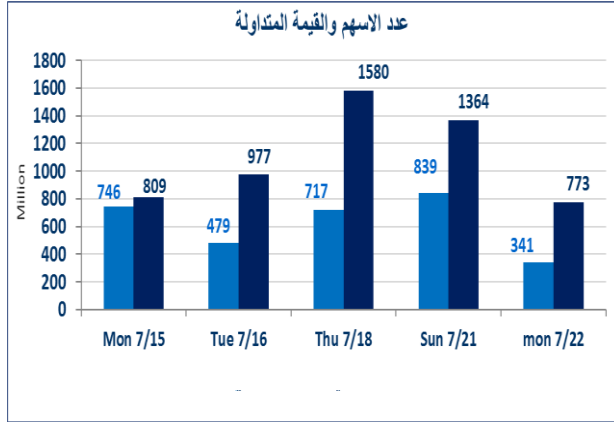


647	الصفقات
-----	---------



773,381,662	قيمة الاسهم المتداولة
-------------	-----------------------

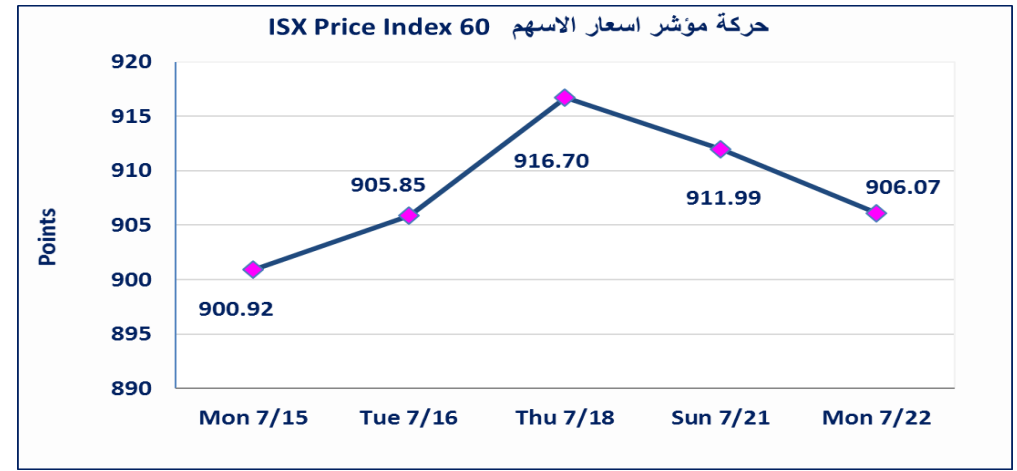
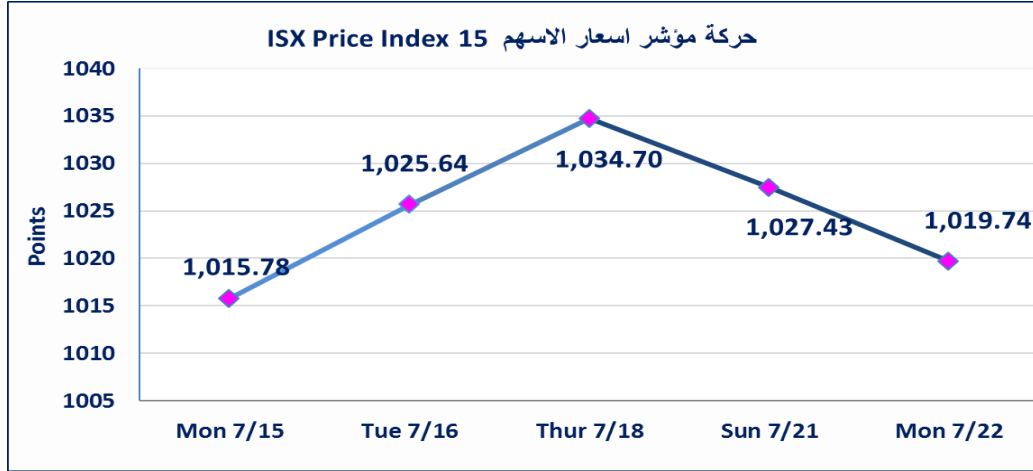
نقطة	1019.74	المؤشر ISX 15 اليوم
نقطة	1027.43	المؤشر ISX 15 السابق
%	-0.75	نسبة التغير
نقطة	-7.69	عدد النقاط

54	الشركات غير المتداولة
5	الشركات المرتفعة
20	الشركات المنخفضة
2	شركات منصة / OTC

341,768,431	الاسهم المتداولة
-------------	------------------

نقطة	906.07	المؤشر ISX 60 اليوم
نقطة	911.99	المؤشر ISX 60 السابق
%	-0.65	نسبة التغير
نقطة	-5.92	عدد النقاط

103	الشركات المدرجة
40	الشركات المتداولة
5	شركات الهيئة العامة
4	الموقوفة بقرار من هيئة الأوراق المالية



الحد الأعلى والادنى للتغير في السعر : نسبة التغير في المنصة النظامية (15%) ، ونسبة التغير في المنصة الثانية (20%) ، ونسبة التغير في المنصة الثالثة (5%) ارتفاعا وانخفاضا من سعر الاغلاق السابق

الشركات الأكثر ارتفاعاً وانخفاضاً

نسبة التغير لاسعار الاغلاق الاكثر انخفاضاً

اسم الشركة	اغلاق	التغير (%)	الاسهم المتداولة
مصرف عبر العراق	0.600	-6.25	781,617
مصرف نور العراق	0.800	-5.88	626,272
الخير للاستثمار المالي	0.230	-4.17	197,814
العراقية لانتاج البذور	9.900	-4.07	29,515,360
بغداد العراق للنقل العام	41.500	-3.49	169,500

نسبة التغير لاسعار الاغلاق الاكثر ارتفاعاً

اسم الشركة	اغلاق	التغير (%)	الاسهم المتداولة
مصرف الطيف الإسلامي	0.850	8.97	2,000,000
المصرف التجاري العراقي	0.830	1.22	13,065,979
الفلوجة لانتاج المواد الانشائية	3.550	1.14	5,862,326
الاهلية للانتاج الزراعي	0.910	1.11	200,047
فندق بغداد	10.550	0.48	200,000

الشركات الأكثر نشاطاً من حيث عدد الأسهم المتداولة (حجم التداول) والقيمة المتداولة

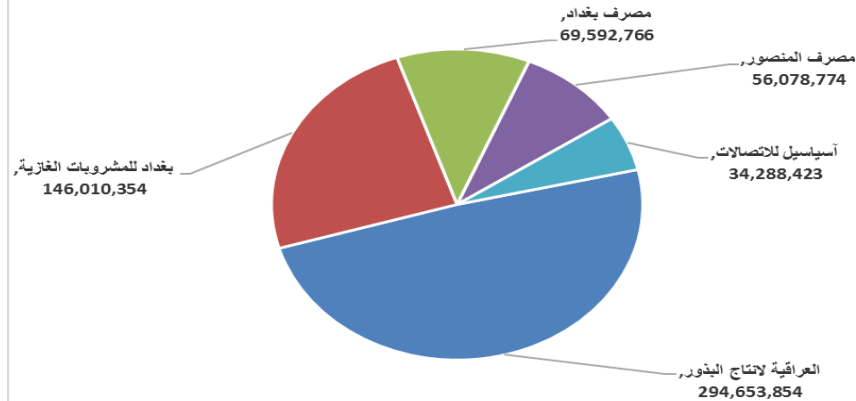
الشركات الاكثر نشاطاً حسب القيمة المتداولة

اسم الشركة	اغلاق	التغير (%)	القيمة المتداولة
العراقية لانتاج البذور	9.900	-4.07	294,653,854
بغداد للمشروبات الغازية	4.400	-1.12	146,010,354
مصرف بغداد	3.030	-0.66	69,592,766
مصرف المنصور	1.390	-0.71	56,078,774
آسياسيل للاتصالات	9.390	-0.63	34,288,423

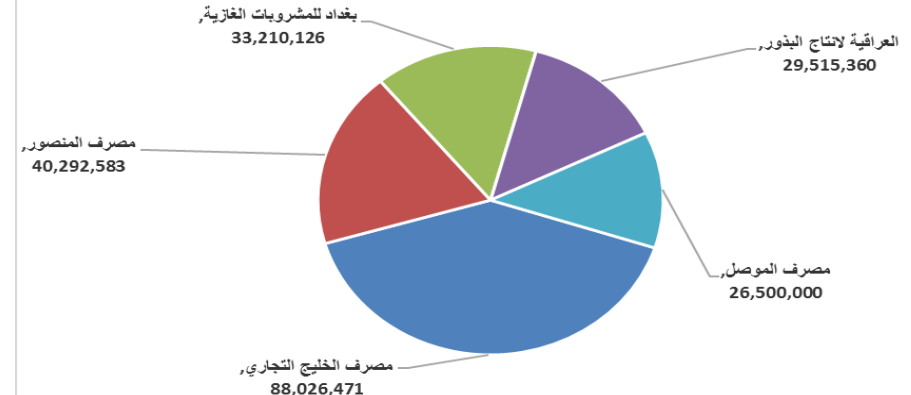
الشركات الاكثر نشاطاً حسب الاسهم المتداولة (حجم التداول)

اسم الشركة	اغلاق	التغير (%)	الاسهم المتداولة
مصرف الخليج التجاري	0.340	-2.86	88,026,471
مصرف المنصور	1.390	-0.71	40,292,583
بغداد للمشروبات الغازية	4.400	-1.12	33,210,126
العراقية لانتاج البذور	9.900	-4.07	29,515,360
مصرف الموصل	0.190	0.00	26,500,000

الشركات الأكثر تداولاً من حيث قيمة التداول



الشركات الأكثر تداولاً من حيث عدد الاسهم



الجلسة (131) نشرة منصة تداول الاسهم النظامية ليوم الاثنين 2024/7/22 Regular Market Trading

اسم الشركة	رمز الشركة	افتتاح	اعلى سعر	ادنى سعر	المعدل الحالي	المعدل السابق	سعر الاغلاق	اغلاق سابق	التغير (%)	الصفقات	الاسهم المتداولة	القيمة المتداولة
قطاع المصارف												
مصرف اشور الدولي	BASH	0.300	0.300	0.290	0.290	0.300	0.290	0.300	-3.33	6	3,881,243	1,130,531
مصرف بغداد	BBOB	3.050	3.050	3.010	3.030	3.050	3.030	3.050	-0.66	42	23,002,762	69,592,766
المصرف التجاري العراقي	BCOI	0.820	0.840	0.820	0.830	0.820	0.830	0.820	1.22	11	13,065,979	10,894,552
مصرف الاقتصاد للاستثمار	BEFI	0.230	0.230	0.230	0.230	0.230	0.230	0.230	0.00	5	7,990,000	1,837,700
مصرف الخليج التجاري	BGUC	0.340	0.350	0.340	0.340	0.340	0.340	0.340	-2.86	34	88,026,471	29,980,000
مصرف الاستثمار العراقي	BIBI	0.350	0.350	0.350	0.350	0.350	0.350	0.350	0.00	1	1,600,000	560,000
المصرف العراقي الاسلامي	BIIB	1.140	1.150	1.140	1.150	1.150	1.150	1.140	0.00	6	8,500,000	9,700,000
مصرف الشرق الاوسط	BIME	0.100	0.100	0.100	0.100	0.100	0.100	0.100	0.00	3	15,000,000	1,500,000
مصرف الموصل	BMFI	0.190	0.190	0.190	0.190	0.190	0.190	0.190	0.00	17	26,500,000	5,035,000
مصرف المنصور	BMNS	1.400	1.400	1.380	1.390	1.400	1.390	1.380	-0.71	33	40,292,583	56,078,774
المصرف الاهلي العراقي	BNOI	2.680	2.680	2.640	2.640	2.680	2.640	2.680	-1.49	25	7,609,535	20,152,498
مصرف سومر التجاري	BSUC	0.090	0.090	0.090	0.090	0.090	0.090	0.090	0.00	1	240,000	21,600
مصرف الطيف الاسلامي	BTIB	0.840	0.850	0.840	0.840	0.840	0.840	0.840	8.97	4	2,000,000	1,689,000
											237,708,573	208,172,421
مجموع قطاع المصارف												
قطاع الاتصالات												
اسياسيل للاتصالات	TASC	9.440	9.440	9.440	9.370	9.430	9.390	9.450	-0.63	31	3,658,586	34,288,423
											3,658,586	34,288,423
مجموع قطاع الاتصالات												
قطاع التأمين												
الامين للتأمين	NAME	0.640	0.640	0.640	0.640	0.650	0.640	0.650	-1.54	7	155,000	99,200
											155,000	99,200
مجموع قطاع التأمين												
قطاع الخدمات												
بغداد العراق للنقل العام	SBPT	42.000	42.000	42.000	41.510	43.000	41.500	43.000	-3.49	6	169,500	7,035,125
المعمورة العقارية	SMRI	6.100	6.100	6.100	6.050	6.100	6.050	6.100	-0.82	2	36,142	218,823
النخبة للمقاولات العامة	SNUC	0.650	0.650	0.650	0.650	0.650	0.650	0.650	0.00	7	435,094	282,811
											640,736	7,536,759
مجموع قطاع الخدمات												
قطاع الصناعة												
بغداد للمشروبات الغازية	IBSD	4.450	4.450	4.360	4.400	4.460	4.400	4.450	-1.12	93	33,210,126	146,010,354
تصنيع وتسويق التمور	IIDP	1.440	1.440	1.410	1.420	1.420	1.420	1.440	-1.39	7	6,040,000	8,557,600
طريق الخازر للمواد الانشائية	IKHC	2.100	2.100	2.100	2.100	2.100	2.100	2.100	0.00	3	11,833	24,849
الكندي لانتاج اللقاحات	IKLV	1.600	1.600	1.600	1.600	1.600	1.600	1.600	0.00	2	50,000	80,000
المنصور الدوائية	IMAP	1.900	1.900	1.880	1.890	1.900	1.880	1.900	-1.05	13	5,330,245	10,056,163
الخيطة الحديثة	IMOS	9.050	9.050	9.000	9.000	9.050	9.000	9.050	-0.55	2	51,753	465,865
											44,693,957	165,194,831
مجموع قطاع الصناعة												
قطاع الفنادق والسياحة												
فندق بغداد	HBAG	10.550	10.550	10.550	10.550	10.550	10.550	10.550	0.48	2	200,000	2,110,000
فنادق عشتار	HISH	9.800	9.800	9.800	9.760	9.800	9.750	9.800	-0.51	16	1,750,000	17,072,500
											1,950,000	19,182,500
مجموع قطاع الفنادق والسياحة												
قطاع الزراعة												
الاهلية للانتاج الزراعي	AAHP	0.910	0.910	0.910	0.910	0.900	0.910	0.900	1.11	2	200,047	182,043
العراقية لانتاج البذور	AISP	10.320	10.320	9.900	9.980	10.710	9.900	10.320	-4.07	220	29,515,360	294,653,854
اسماك الشرق الاوسط	AMEF	7.500	7.500	7.500	7.500	7.500	7.500	7.500	0.00	1	150,000	1,125,000
											29,865,407	295,960,897
مجموع قطاع الزراعة												
مجموع السوق النظامي												
											318,672,259	730,435,031

الجلسة (130) نشرة المنصة الثانية لتداول الشركات ليوم الاثنين 2024/7/22 Undisclosed Platform Trading

اسم الشركة	رمز الشركة	افتتاح	اعلى سعر	ادنى سعر	المعدل الحالي	المعدل السابق	سعر الاغلاق	اغلاق سابق	التغير (%)	الصفقات	الاسهم المتداولة	القيمة المتداولة
قطاع المصارف												
مصرف نور العراق	BINI	0.800	0.800	0.800	0.800	0.850	0.800	0.850	-5.88	2	626,272	501,018
المصرف الدولي الإسلامي	BINT	0.360	0.360	0.350	0.360	0.360	0.350	0.360	-2.78	4	673,143	242,281
مصرف الائتمان	BROI	0.960	0.960	0.840	0.850	0.850	0.850	0.850	0.00	8	1,500,000	1,273,600
مصرف عبر العراق	BTRI	0.600	0.600	0.600	0.600	0.640	0.600	0.640	-6.25	2	781,617	468,970
مجموع قطاع المصارف											3,581,032	2,485,869
قطاع الخدمات												
الامين للاستثمارات العقارية	SAEI	2.530	2.530	2.530	2.530	2.550	2.530	2.540	-0.39	1	500,000	1,265,000
مجموع قطاع الخدمات											500,000	1,265,000
قطاع الصناعة												
الفلوجة لانتاج المواد الاشعاعية	IFCM	3.510	3.550	3.500	3.540	3.560	3.550	3.510	1.14	8	5,862,326	20,744,764
مجموع قطاع الصناعة											5,862,326	20,744,764
مجموع السوق الثاني											9,943,358	24,495,634

الجلسة (131) نشرة المنصة الثالثة لتداول الشركات ليوم الاثنين 2024/7/22 Undisclosed Platform Trading

اسم الشركة	رمز الشركة	افتتاح	اعلى سعر	ادنى سعر	المعدل الحالي	المعدل السابق	سعر الاغلاق	اغلاق سابق	التغير (%)	الصفقات	الاسهم المتداولة	القيمة المتداولة
قطاع الاستثمار												
الخبر للاستثمار المالي	VKHF	0.230	0.230	0.230	0.230	0.240	0.230	0.240	-4.17	3	197,814	45,497
مجموع قطاع الاستثمار											197,814	45,497
قطاع الصناعة												
الصناعات الالكترونية	IELI	0.700	0.700	0.700	0.700	0.700	0.700	0.700	0.00	2	550,000	385,000
الهلال الصناعية	IHLI	1.070	1.080	1.070	1.080	1.080	1.080	1.080	0.00	4	5,300,000	5,721,000
صناعة وتجارة الكارتون	IICM	1.450	1.470	1.450	1.470	1.470	1.470	1.470	0.00	8	7,010,000	10,304,500
مجموع قطاع الصناعة											12,860,000	16,410,500
قطاع الفنادق والسياحة												
فندق فلسطين	HPAL	21.000	21.000	21.000	21.000	21.000	21.000	21.000	0.00	3	95,000	1,995,000
مجموع قطاع الفنادق والسياحة											95,000	1,995,000
مجموع السوق الثالث											13,152,814	18,450,997
مجموع السوق											341,768,431	773,381,662

الشركات غير المتداولة لمنصة التداول النظامي لجلسة الاثنين 2024/7/22

اسم الشركة	رمز الشركة	معدل السعر السابق	سعر الاغلاق السابق
قطاع المصارف			
مصرف آسيا العراق الاسلامي	BAIB	0.900	0.900
مصرف جيهان الإسلامي	BCIH	2.200	2.200
مصرف كوردستان الإسلامي	BKUI	1.000	1.000
مصرف ايلاف الاسلامي	BELF	0.440	0.440
المصرف المتحد	BUND	0.090	0.090
مصرف الاتحاد العراقي	BUOI	0.220	0.220
المصرف الوطني الاسلامي	BNAI	0.620	0.620
قطاع الاتصالات			
الخاتم للاتصالات	TZNI	2.540	2.540
قطاع التأمين			
دار السلام للتأمين	NDSA	0.810	0.810
قطاع الخدمات			
مدينة العاب الكرخ	SKTA	4.000	4.000
الموصل لمدن الالعاب	SMOF	8.100	8.100
رحاب كربلاء	HKAR	0.700	0.700
قطاع الصناعة			
العراقية للاعمال الهندسية	IIEW	4.370	4.370
العراقية للسجاد والمفروشات	IITC	14.750	14.750
المعدنية والدراجات	IMIB	2.200	2.010
انتاج الالبسة الجاهزة	IRMC	3.450	3.460
قطاع الفنادق والسياحة			
فنادق المنصور	HMAN	45.000	45.000
المدينة السياحية لسد الموصل	HTVM	11.000	11.000
فندق بابل	HBAY	105.000	105.000
الوطنية للاستثمارات السياحية	HNTI	11.500	11.500
قطاع الزراعة			
العراقية لتسويق اللحوم	AIPM	5.500	5.500
المنتجات الزراعية	AIRP	23.000	22.050
بابل للإنتاج الحيواني والنباتي	ABAP	—	—

الشركات غير المتداولة للمنصة الثانية لجلسة الاثنين 2024/7/22

اسم الشركة	رمز الشركة	معدل السعر السابق	سعر الاغلاق السابق
قطاع المصارف			
مصرف العالم الاسلامي	BWOR	1.000	1.000
مصرف القرطاس الإسلامي	BQUR	1.000	1.000
مصرف القابض الإسلامي	BQAB	0.240	0.240
مصرف الانصاري الإسلامي	BANS	1.000	1.000
مصرف العربية الاسلامي	BAAI	1.000	1.000
مصرف أربيل	BERI	0.110	0.110
مصرف المشرق العربي	BAMS	—	—
مصرف الثقة الدولي الإسلامي	BTRU	0.750	0.750
مصرف الجنوب الإسلامي	BJAB	1.000	1.000
مصرف المستشار الإسلامي	BMUI	1.000	1.000
مصرف العطاء الإسلامي	BLAD	0.140	0.140
مصرف الاقليم التجاري	BRTB	1.000	1.000
مصرف زين العراق الاسلامي	BZII	0.340	0.340
مصرف أمين العراق الإسلامي	BAME	1.000	1.000

الشركات غير المتداولة للمنصة الثانية لجلسة الاثنين 2024/7/22

اسم الشركة	رمز الشركة	معدل السعر السابق	سعر الاغلاق السابق
قطاع التأمين			
الاهلية للتأمين	NAHF	0.310	0.310
قطاع الاستثمار			
بين النهرين للاستثمارات المالية	VMES	0.900	0.900
الزوراء للاستثمار المالي	VZAF	0.180	0.180
الونام للاستثمار المالي	VWIF	0.350	0.350
الامين للاستثمار المالي	VAMF	1.000	1.000
قطاع الفنادق والسياحة			
فندق آشور	HASH	19.830	20.000
قطاع الزراعة			
شركة الريباس للدواجن والاعلاف	AREB	—	—
قطاع الصناعة			
الصناعات الكيماوية العصرية	IMCI	100.000	100.000
بغداد لمواد التغليف	IBPM	2.800	2.800
الوطنية لصناعات الاثاث المنزلي	IHFI	2.300	2.300
الشركات غير المتداولة للمنصة الثالثة لجلسة الاثنين 2024/7/22			
اسم الشركة	رمز الشركة	معدل السعر السابق	سعر الاغلاق السابق
قطاع المصارف			
مصرف بابل	BBAY	0.070	0.070
قطاع الاستثمار			
الباتك للاستثمارات المالية	VBAT	0.380	0.380
قطاع الخدمات			
البادية للنقل العام	SBAG	0.580	0.580
نقل المنتجات النفطية	SIGT	0.970	0.970
قطاع الصناعة			
صناعة المواد الانشائية الحديثة	IMCM	0.540	0.540
الصناعات الخفيفة	ITLI	0.690	0.690
قطاع الفنادق والسياحة			
فندق السدير	HSAD	28.750	28.750

نشرة تداول الاسهم المشتراة لغير العراقيين في السوق النظامي

اسم الشركة	رمز الشركة	الصفقات	الاسهم المتداولة	القيمة المتداولة
قطاع المصارف				
مصرف بغداد	BBOB	1	249,000	754,470
مجموع قطاع المصارف				
المجموع الكلي				
		1	249,000	754,470

نشرة تداول الاسهم المباعة من غير العراقيين في السوق النظامي

اسم الشركة	رمز الشركة	الصفقات	الاسهم المتداولة	القيمة المتداولة
قطاع المصارف				
مصرف بغداد	BBOB	8	5,000,000	15,100,000
المصرف الاهلي العراقي	BNOI	4	75,773	203,072
مجموع قطاع المصارف				
المجموع الكلي				
		12	5,075,773	15,303,072



سوق العراق للاوراق المالية
الاثنين 2024/7/22

الشركات غير المتداولة لمنصة تداول اسهم الشركات غير المدرجة OTC

اسم الشركة	رمز الشركة	معدل السعر السابق
قطاع الخدمات المالية		
الكرمل للوساطة	FKSX	10.000
الربيع للوساطة	FRSE	—



سوق العراق للاوراق المالية

الاثنين 2024/7/22

نشرة السندات غير المتداولة

نوع وفئة السند	نوع الاصدارية	رمز التداول	اخر سعر تداول	تاريخ الإطفاء
سندات بناء / مليون دينار	الأولى	CB10	1030000	10/12/2025
سندات بناء / مليون دينار	الثانية	CB20	964981	19/12/2025
سندات اعمار / 500 الف دينار	الأولى	CB25	—	09/10/2025
سندات اعمار / مليون دينار	الأولى	CB30	984000	09/10/2027
سندات اعمار / 500 الف دينار	الثانية	CB35	—	—
سندات اعمار / مليون دينار	الثانية	CB40	—	—
سندات اعمار / 500 الف دينار	الثالثة	CB45	—	—
سندات اعمار / مليون دينار	الثالثة	CB50	—	—