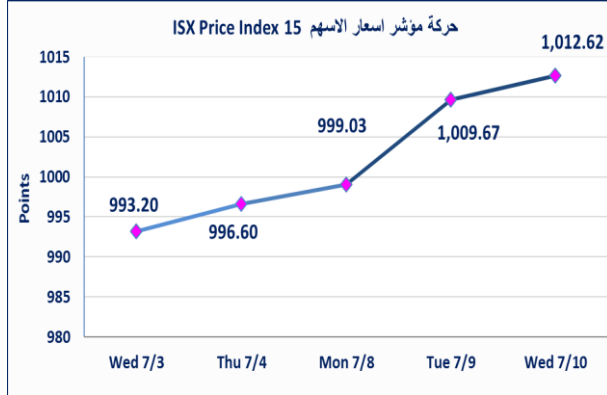


525	الصفقات
-----	---------

763,211,337	قيمة الأسهم المتداولة
-------------	-----------------------

933,121,020	الاسهم المتداولة
-------------	------------------

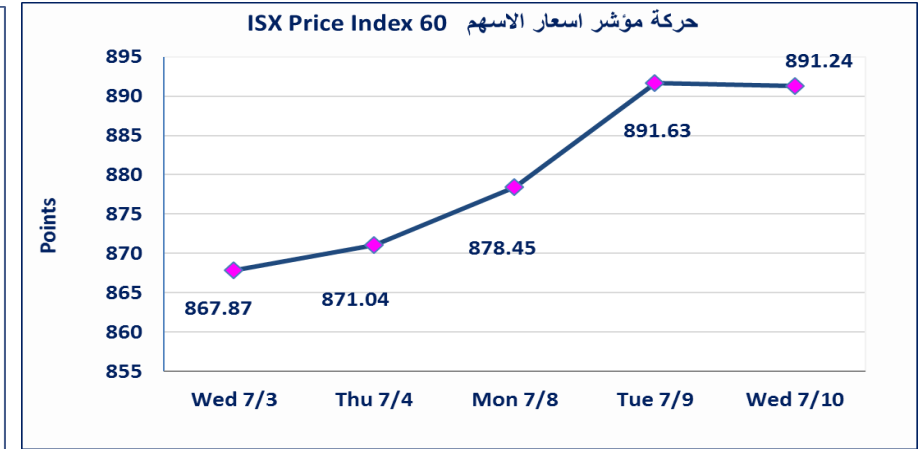
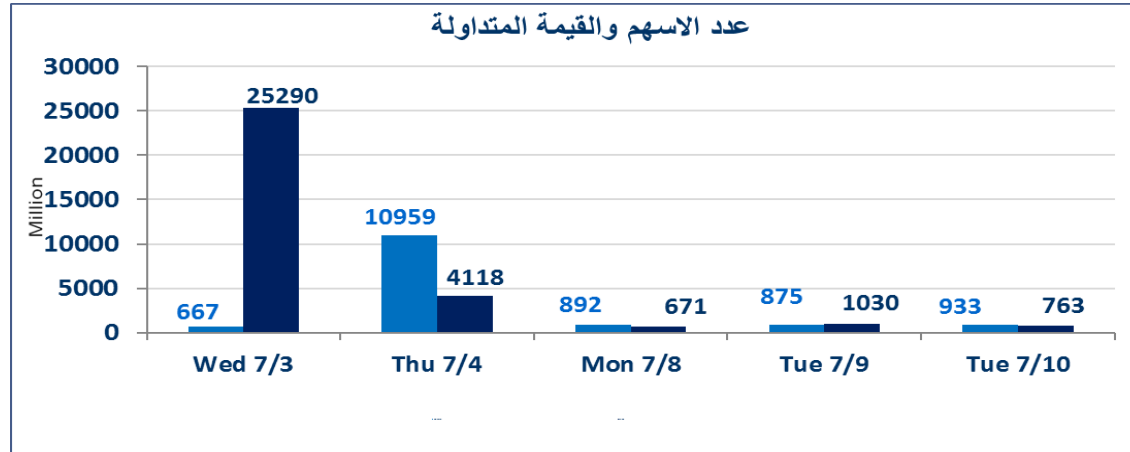


نقطة	1012.62	المؤشر ISX 15 اليوم
نقطة	1009.67	المؤشر ISX 15 السابق
%	0.29	نسبة التغير
نقطة	2.95	عدد النقاط

نقطة	891.24	المؤشر ISX 60 اليوم
نقطة	891.63	المؤشر ISX 60 السابق
%	-0.04	نسبة التغير
نقطة	-0.39	عدد النقاط

62	الشركات غير المتداولة
4	الشركات المرتفعة
17	الشركات المنخفضة
2	شركات منصة / OTC

103	الشركات المدرجة
33	الشركات المتداولة
6	شركات الهيئة العامة
2	الموقوفة بقرار من هيئة الأوراق المالية



الحد الأعلى والادنى للتغير في السعر : نسبة التغير في المنصة النظامية (15%) ، ونسبة التغير في المنصة الثانية (20%) ، ونسبة التغير في المنصة الثالثة (5%) ارتفاعا وانخفاضا من سعر الاغلاق السابق

الشركات الأكثر ارتفاعاً وانخفاضاً

نسبة التغير لاسعار الاغلاق الاكثر انخفاضاً

اسم الشركة	الاسهم المتداولة	التغير (%)	اغلاق
مصرف العطاء الإسلامي	11,500,000	-6.67	0.140
مصرف الائتمان	1,000,000	-5.56	0.850
مصرف الموصل	58,615,883	-5.00	0.190
تصنيع وتسويق التمور	1,124,177	-4.52	1.480
المنصور الدوائية	2,227,459	-4.04	1.900

نسبة التغير لاسعار الاغلاق الاكثر ارتفاعاً

اسم الشركة	الاسهم المتداولة	التغير (%)	اغلاق
المعمورة العقارية	5,911,993	14.16	6.450
العراقية لانتاج البذور	16,332,561	4.95	9.550
الكيمياوية والبلاستيكية	550,000	1.14	1.770
فنادق عشتار	370,000	0.31	9.750

الشركات الأكثر نشاطاً من حيث عدد الأسهم المتداولة (حجم التداول) والقيمة المتداولة

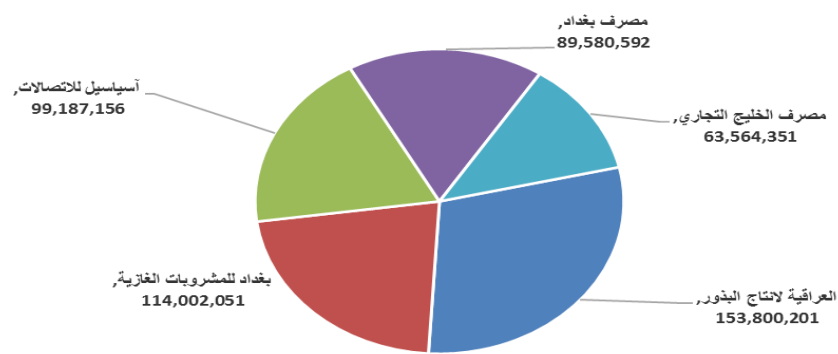
الشركات الأكثر نشاطاً حسب القيمة المتداولة

اسم الشركة	القيمة المتداولة	التغير (%)	اغلاق
العراقية لانتاج البذور	153,800,201	4.95	9.550
بغداد للمشروبات الغازية	114,002,051	-0.47	4.230
آسياسيل للاتصالات	99,187,156	-0.22	9.200
مصرف بغداد	89,580,592	-0.33	3.000
مصرف الخليج التجاري	63,564,351	-2.86	0.340

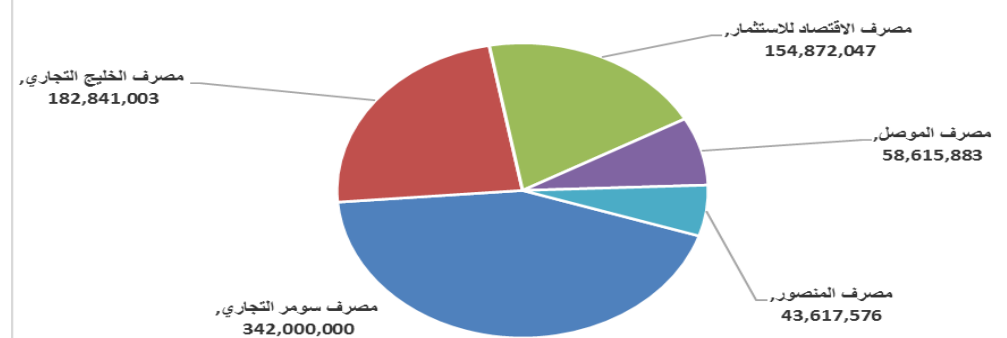
الشركات الأكثر نشاطاً حسب الاسهم المتداولة (حجم التداول)

اسم الشركة	الاسهم المتداولة	التغير (%)	اغلاق
مصرف سومر التجاري	342,000,000	0.00	0.090
مصرف الخليج التجاري	182,841,003	-2.86	0.340
مصرف الاقتصاد للاستثمار	154,872,047	0.00	0.230
مصرف الموصل	58,615,883	-5.00	0.190
مصرف المنصور	43,617,576	0.00	1.360

الشركات الأكثر تداولاً من حيث قيمة التداول



الشركات الأكثر تداولاً من حيث عدد الاسهم



اسم الشركة	رمز الشركة	افتتاح	اعلى سعر	ادنى سعر	المعدل الحالي	المعدل السابق	سعر الاغلاق	اغلاق سابق	التغير (%)	الصفقات	الاسهم المتداولة	القيمة المتداولة	
قطاع المصارف													
مصرف اشور الدولي	BASH	0.300	0.300	0.300	0.300	0.270	0.300	0.300	0.00	6	5,410,000	1,623,000	
مصرف بغداد	BBOB	3.000	3.020	2.990	3.000	2.990	3.000	3.010	-0.33	46	29,825,564	89,580,592	
المصرف التجاري العراقي	BCOI	0.810	0.810	0.810	0.810	0.810	0.810	0.820	-1.22	12	7,680,000	6,220,800	
مصرف الاقتصاد للاستثمار	BEFI	0.230	0.240	0.230	0.230	0.230	0.230	0.230	0.00	19	154,872,047	36,069,071	
مصرف الخليج التجاري	BGUC	0.350	0.350	0.340	0.350	0.350	0.340	0.350	-2.86	74	182,841,003	63,564,351	
مصرف الاستثمار العراقي	BIBI	0.350	0.360	0.340	0.350	0.340	0.360	0.360	0.00	11	14,799,990	5,196,130	
المصرف العراقي الاسلامي	BIIB	1.090	1.090	1.070	1.070	1.090	1.070	1.080	-0.93	8	2,542,786	2,728,009	
مصرف الشرق الأوسط	BIME	0.100	0.100	0.100	0.100	0.100	0.100	0.100	0.00	2	1,000,000	100,000	
مصرف الموصل	BMFI	0.190	0.190	0.190	0.190	0.200	0.190	0.200	-5.00	15	58,615,883	11,137,018	
مصرف المنصور	BMNS	1.360	1.370	1.350	1.360	1.360	1.360	1.360	0.00	19	43,617,576	59,120,003	
المصرف الاهلي العراقي	BNOI	2.720	2.720	2.690	2.700	2.700	2.700	2.720	-0.74	13	3,628,714	9,781,470	
مصرف سومر التجاري	BSUC	0.090	0.090	0.090	0.090	0.090	0.090	0.090	0.00	5	342,000,000	30,780,000	
											مجموع قطاع المصارف	846,833,563	315,900,444
قطاع الاتصالات													
أسياسيل للاتصالات	TASC	9.220	9.220	9.120	9.170	9.210	9.200	9.220	-0.22	60	10,819,301	99,187,156	
											مجموع قطاع الاتصالات	10,819,301	99,187,156
قطاع الخدمات													
بغداد العراق للنقل العام	SBPT	42.500	42.500	42.000	42.000	44.250	42.000	43.500	-3.45	4	126,000	5,292,500	
المعمورة العقارية	SMRI	5.600	6.450	5.600	6.140	5.620	6.450	5.650	14.16	26	5,911,993	36,320,759	
											مجموع قطاع الخدمات	6,037,993	41,613,259
قطاع الصناعة													
بغداد للمشروبات الغازية	IBSD	4.210	4.280	4.200	4.220	4.280	4.230	4.250	-0.47	42	26,991,521	114,002,051	
تصنيع وتسويق التمور	IIDP	1.500	1.500	1.480	1.500	1.510	1.480	1.550	-4.52	2	1,124,177	1,683,782	
المنصور الدوائية	IMAP	1.860	1.900	1.860	1.860	1.850	1.900	1.980	-4.04	11	2,227,459	4,143,855	
الخيطة الحديثة	IMOS	9.250	9.250	9.250	9.250	9.300	9.250	9.300	-0.54	4	300,000	2,775,000	
الكيميائية والبيلاستيكية	INCP	1.800	1.800	1.770	1.770	1.750	1.770	1.750	1.14	2	550,000	975,000	
انتاج الالبسة الجاهزة	IRMC	3.550	3.550	3.500	3.500	3.540	3.500	3.550	-1.41	6	619,000	2,169,000	
											مجموع قطاع الصناعة	31,812,157	125,748,688
قطاع الفنادق والسياحة													
فندق بغداد	HBAG	10.850	10.850	10.850	10.850	10.850	10.850	10.850	0.00	2	500,000	5,425,000	
فندق بابل	HBAY	105.030	105.030	105.000	105.020	105.030	105.000	105.030	-0.03	4	5,824	611,648	
فنادق عشتار	HISH	9.750	9.750	9.750	9.750	9.710	9.750	9.720	0.31	4	370,000	3,607,500	
											مجموع قطاع الفنادق والسياحة	875,824	9,644,148
قطاع الزراعة													
العراقية لتسويق اللحوم	AIPM	5.400	5.400	5.400	5.400	5.400	5.400	5.400	0.00	1	250,000	1,350,000	
العراقية لانتاج البذور	AISP	9.080	9.700	9.000	9.420	8.710	9.550	9.100	4.95	105	16,332,561	153,800,201	
											مجموع قطاع الزراعة	16,582,561	155,150,201
											مجموع السوق النظامي	912,961,399	747,243,895

الجلسة (123) نشرة المنصة الثانية لتداول الشركات ليوم الاربعاء 2024/7/10 Undisclosed Platform Trading

اسم الشركة	رمز الشركة	افتتاح	اعلى سعر	ادنى سعر	المعدل الحالي	المعدل السابق	سعر الاغلاق	اغلق سابق	التغير (%)	الصفقات	الاسهم المتداولة	القيمة المتداولة
قطاع المصارف												
مصرف العطاء الإسلامي	BLAD	0.140	0.140	0.140	0.140	0.150	0.140	0.150	-6.67	3	11,500,000	1,610,000
مصرف الائتمان	BROI	0.850	0.850	0.850	0.850	0.900	0.850	0.900	-5.56	1	1,000,000	850,000
مجموع قطاع المصارف												2,460,000
قطاع الاستثمار												
الامين للاستثمار المالي	VAMF	1.000	1.000	1.000	1.000	1.000	1.000	1.000	0.00	1	2,023,153	2,023,153
مجموع قطاع الاستثمار												2,023,153
قطاع الصناعة												
الفلوجة لانتاج المواد الانشائية	IFCM	3.400	3.450	3.400	3.430	3.410	3.410	3.420	-0.29	7	2,129,024	7,306,907
مجموع قطاع الصناعة												7,306,907
قطاع الفنادق والسياحة												
فندق اشور	HASH	19.000	19.000	19.000	19.000	19.000	19.000	19.000	0.00	3	30,000	570,000
مجموع قطاع الفنادق والسياحة												570,000
مجموع السوق الثاني												12,360,060

الجلسة (124) نشرة المنصة الثالثة لتداول الشركات ليوم الاربعاء 2024/7/10 Undisclosed Platform Trading

اسم الشركة	رمز الشركة	افتتاح	اعلى سعر	ادنى سعر	المعدل الحالي	المعدل السابق	سعر الاغلاق	اغلق سابق	التغير (%)	الصفقات	الاسهم المتداولة	القيمة المتداولة
قطاع الصناعة												
الصناعات الالكترونية	IELI	0.700	0.700	0.700	0.700	0.700	0.700	0.700	0.00	2	1,800,000	1,260,000
صناعة وتجارة الكارتون	IICM	1.370	1.400	1.370	1.400	1.380	1.400	1.400	0.00	5	1,677,444	2,347,382
مجموع قطاع الصناعة												3,607,382
مجموع السوق الثالث												3,607,382
مجموع السوق												763,211,337

الشركات غير المتداولة لمنصة التداول النظامي لجلسة الأربعاء 2024/7/10

اسم الشركة	رمز الشركة	معدل السعر السابق	سعر الاعلاء السابق
قطاع المصارف			
مصرف اسيا العراق الاسلامي	BAIB	0.900	0.900
مصرف جيهان الاسلامي	BCIH	2.200	2.200
مصرف كوردستان الاسلامي	BKUI	1.000	1.000
مصرف ايلاف الاسلامي	BELF	0.440	0.440
مصرف الطيف الاسلامي	BTIB	0.690	0.690
المصرف الوطني الاسلامي	BNAI	0.620	0.620
مصرف الاتحاد العراقي	BUOI	0.220	0.220
المصرف المتحد	BUND	0.080	0.080
قطاع الاتصالات			
الخاتم للاتصالات	TZNI	2.540	2.540
قطاع التأمين			
دار السلام للتأمين	NDSA	0.780	0.780
الخليج للتأمين	NGIR	0.420	0.430
الامين للتأمين	NAME	0.650	0.650
قطاع الخدمات			
النخبة للمقاولات العامة	SNUC	0.650	0.650
رحاب كربلاء	HKAR	0.700	0.700
مدينة العاب الكرخ	SKTA	4.400	4.400
الموصل لمدن الألعاب	SMOF	8.600	8.600
قطاع الصناعة			
المعدنية والدراجات	IMIB	2.000	2.000
العراقيه للاعمال الهندسيه	IIEW	4.000	3.980
طريق الخازر للمواد الاثنايه	IKHC	2.100	2.100
قطاع الفنادق والسياحه			
فنادق المنصور	HMAN	45.000	45.000
المدينة السياحيه لسد الموصل	HTVM	11.000	11.000
الوطنيه الاستثمارات السياحيه	HNTI	11.500	11.500
قطاع الزراعة			
الحديثه للانتاج الحيواني	AMAP	0.500	0.500
الاهليه للانتاج الزراعي	AAHP	0.900	0.900
المنتجات الزراعيه	AIRP	24.000	24.000
بابل للانتاج الحيواني والنباتي	ABAP	7.500	7.500
اسماك الشرق الاوسط	AMEF	7.500	7.500

الشركات غير المتداولة للمنصة الثانية لجلسة الأربعاء 2024/7/10

اسم الشركة	رمز الشركة	معدل السعر السابق	سعر الاعلاء السابق
قطاع المصارف			
مصرف العالم الاسلامي	BWOR	1.000	1.000
مصرف القرطاس الاسلامي	BQUR	1.000	1.000
مصرف امين العراق الاسلامي	BAME	1.000	1.000
مصرف القابض الاسلامي	BQAB	0.240	0.240
مصرف الانصاري الاسلامي	BANS	1.000	1.000
مصرف العربيه الاسلامي	BAAI	1.000	1.000
مصرف اربيل	BERI	0.110	0.110
مصرف المشرق العربي	BAMS	0.750	0.750
مصرف الثقه الدولي الاسلامي	BTRU	1.000	1.000
مصرف الجنوب الاسلامي	BJAB	1.000	1.000
مصرف المستشار الاسلامي	BMUI	1.000	1.000
مصرف عبر العراق	BTRI	0.700	0.700
مصرف زين العراق الاسلامي	BZII	0.340	0.340
مصرف الاقليم التجاري	BRTB	1.000	1.000
مصرف نور العراق	BINI	0.940	0.940
المصرف الدولي الاسلامي	BINT	0.350	0.350

الشركات غير المتداولة للمنصة الثانية لجلسة الأربعاء 2024/7/10

اسم الشركة	رمز الشركة	معدل السعر السابق	سعر الاعلاء السابق
قطاع التأمين			
الحمره للتأمين	NHAM	0.900	0.900
قطاع الاستثمار			
بين النهريين للاستثمارات الماليه	VMES	0.900	0.900
الزوراء للاستثمار المالي	VZAF	0.180	0.180
الوثام للاستثمار المالي	VWIF	0.350	0.350
قطاع الخدمات			
الامين للاستثمارات العقاريه	SAEI	2.800	2.800
قطاع الزراعة			
شركة الريباس للدواجن والاعلاف	AREB	2.800	2.800
قطاع الصناعة			
الصناعات الكيماويه العصريه	IMCI	100.000	100.000
الوطنيه لصناعات الاثاث المنزلي	IHFI	2.300	2.300
بغداد لمواد التغليف	IBPM	2.800	2.800

الشركات غير المتداولة للمنصة الثالثة لجلسة الأربعاء 2024/7/10

اسم الشركة	رمز الشركة	معدل السعر السابق	سعر الإغلاق السابق
قطاع المصارف			
مصرف بابل	BBAY	0.070	0.070
قطاع الاستثمار			
الخير للاستثمار المالي	VKHF	0.200	0.200
الباتك للاستثمارات المالية	VBAT	0.380	0.380
قطاع الخدمات			
البيديه للنقل العام	SBAG	0.600	0.600
نقل المنتجات النفطية	SIGT	0.970	0.970
قطاع الصناعة			
صناعة المواد الإنشائية الحديثة	IMCM	0.520	0.520
الصناعات الخفيفة	ITLI	0.700	0.700
الهلال الصناعية	IHLI	1.080	1.070
قطاع الفنادق والسياحة			
فندق فلسطين	HPAL	21.000	21.000
فندق السدير	HSAD	28.750	28.750



سوق العراق للأوراق المالية
IRAQ STOCK EXCHANGE

سوق العراق للأوراق المالية

نشرة تداول أسهم غير العراقيين لجلسة الأربعاء 2024/7/10

نشرة تداول الاسهم المشتراة لغير العراقيين في السوق النظامي

اسم الشركة	رمز الشركة	الصفقات	الاسهم المتداولة	القيمة المتداولة
قطاع المصارف				
مصرف بغداد	BBOB	2	300,000	900,000
مصرف المنصور للاستثمار	BMNS	1	880,000	1,196,800
مجموع قطاع المصارف		3	1,180,000	2,096,800
المجموع الكلي		3	1,180,000	2,096,800

نشرة تداول الاسهم المباعة من غير العراقيين في السوق النظامي

اسم الشركة	رمز الشركة	الصفقات	الاسهم المتداولة	القيمة المتداولة
قطاع المصارف				
مصرف بغداد	BBOB	4	6,000,000	18,040,000
مصرف الشرق الاوسط	BIME	2	1,000,000	100,000
المصرف الاهلي العراقي	BNOI	1	317	862
مجموع قطاع المصارف		7	7,000,317	18,140,862
المجموع الكلي		7	7,000,317	18,140,862



الشركات غير المتداولة لمنصة تداول اسهم الشركات غير المدرجة OTC

اسم الشركة	رمز الشركة	معدل السعر السابق
قطاع الخدمات المالية		
الكرمل للوساطة	FKSX	10.000
الربيع للوساطة	FRSE	—



سوق العراق للاوراق المالية

الاربعاء 2024/7/10

نشرة السندات غير المتداولة

نوع وفئة السند	نوع الاصدارية	رمز التداول	اخر سعر تداول	تاريخ الإطفاء
سندات بناء / مليون دينار	الأولى	CB10	1030000	10/12/2025
سندات بناء / مليون دينار	الثانية	CB20	964981	19/12/2025
سندات اعمار / 500 الف دينار	الأولى	CB25	—	09/10/2025
سندات اعمار / مليون دينار	الأولى	CB30	984000	09/10/2027
سندات اعمار / 500 الف دينار	الثانية	CB35	—	—
سندات اعمار / مليون دينار	الثانية	CB40	—	—
سندات اعمار / 500 الف دينار	الثالثة	CB45	—	—
سندات اعمار / مليون دينار	الثالثة	CB50	—	—