



سوق العراق للأوراق المالية
AL IRAQI STOCK EXCHANGE

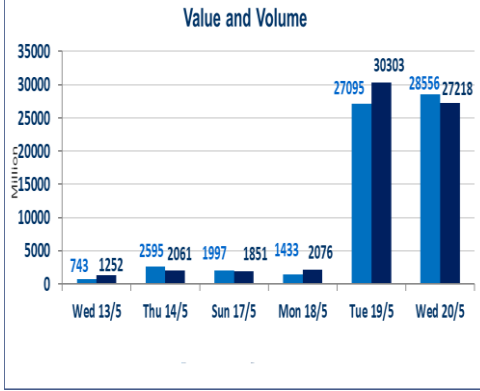
تقرير أسعار الأسهم المتداولة لسوق العراق للأوراق المالية

سوق العراق للأوراق المالية

جلسة الاربعاء 2026/5/20

الجلسة (89)

1332	صفقات الشركات المدرجة وOTC
------	----------------------------



27,218,593,973	قيمة الأسهم المتداولة المدرجة و OTC
----------------	-------------------------------------

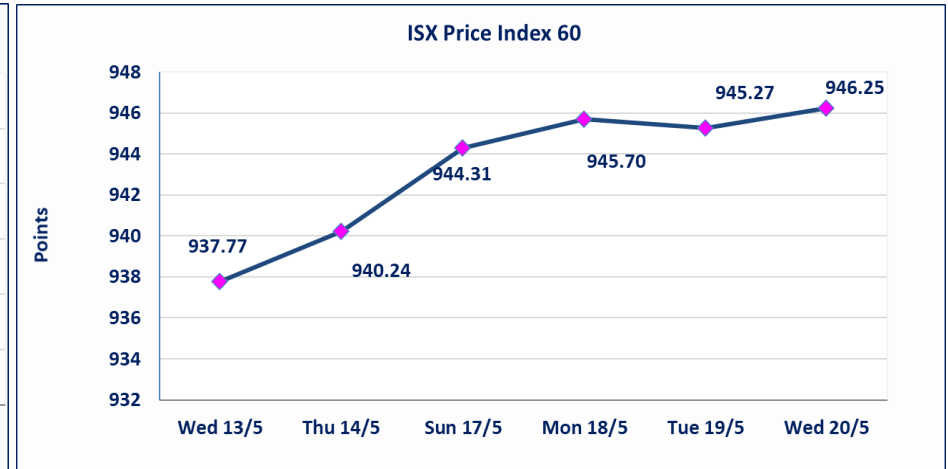
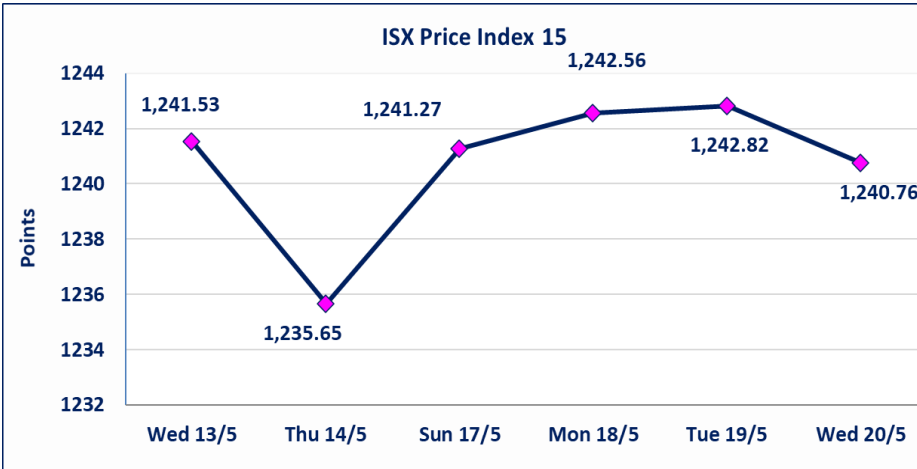
نقطة	1240.76	المؤشر ISX 15 اليوم
نقطة	1242.82	المؤشر ISX 15 السابق
%	-0.17	نسبة التغير
نقطة	-2.06	عدد النقاط

58	13	OTC	45	الشركات غير المتداولة المدرجة
10				الشركات المرتفعة
16				الشركات المنخفضة

28,566,070,328	الاسهم المتداولة المدرجة و OTC
----------------	--------------------------------

نقطة	946.25	المؤشر ISX 60 اليوم
نقطة	945.27	المؤشر ISX 60 السابق
%	0.10	نسبة التغير
نقطة	0.98	عدد النقاط

118	14	OTC	104	الشركات المدرجة
46	1	OTC	45	الشركات المتداولة
6				شركات الهيئة العامة
8				الموقوفة بقرار من هيئة الأوراق المالية



* استنادا الى قرار الامانة العامة لمجلس الوزراء تقرر عدم تنظيم جلسات التداول للفترة من يوم الثلاثاء الموافق 2026/5/26 لغاية 2026/5/28 بمناسبة عيد الاضحى المبارك ، وستنظم جلسات التداول اعتبارا من يوم الاحد الموافق 2026/5/31	
نفذت شركة ايلاف للوساطة أمر متقابل مقصود على أسهم شركة مصرف القرطاس بعدد أسهم (24,750,000,000) سهم بقيمة (24,750,000,000) دينار ، في زمن الجلسة الاضافي (بعد الساعة 1 ظهراً) وفقاً لاجراءات تنفيذ الصفقات الكبيرة.	الوامر الخاصة
نسبة التغير في كافة المنصات (5%) إرتفاعاً وإنخفاضاً من سعر الاغلاق السابق.	الحد الأعلى والادنى للتغير في السعر

الشركات الأكثر ارتفاعاً وانخفاضاً

نسبة التغير لاسعار الاغلاق الاكثر انخفاضاً

اسم الشركة	اغلاق	التغير (%)	الاسهم المتداولة
المصرف المتحد للاستثمار	0.050	-16.67	2,269,688,668
العراقية للاعمال الهندسية	6.040	-4.88	500,000
البيادية للنقل العام	1.400	-4.76	27,884
مصرف اشور الدولي	0.260	-3.70	21,145,525
تسويق المنتجات الزراعية	9.200	-2.13	15,000

نسبة التغير لاسعار الاغلاق الاكثر ارتفاعاً

اسم الشركة	اغلاق	التغير (%)	الاسهم المتداولة
مصرف سومر التجاري	0.200	5.26	151,583,263
الكيميائية والبلاستيكية	1.920	3.23	2,203,106
مصرف الخليج التجاري	0.370	2.78	197,466,298
العراقية لانتاج البذور	5.040	2.65	18,182,108
فنادق المنصور	53.990	1.87	5,001,703

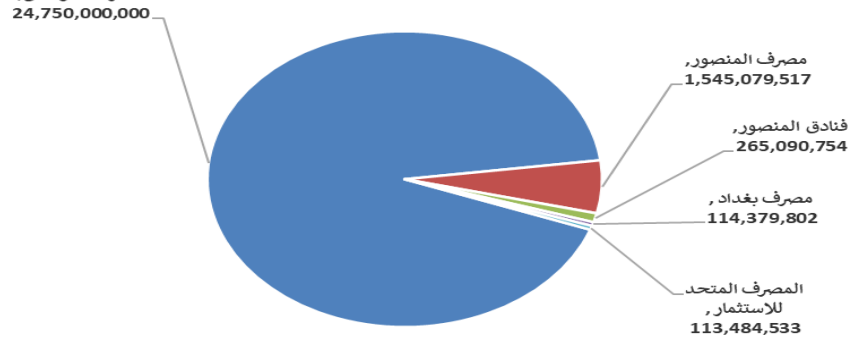
الشركات الاكثر نشاطا حسب القيمة المتداولة

اسم الشركة	اغلاق	التغير (%)	القيمة المتداولة
مصرف القرطاس	1.000	0.00	24,750,000,000
مصرف المنصور	1.710	0.00	1,545,079,517
فنادق المنصور	53.990	1.87	265,090,754
مصرف بغداد	2.720	0.00	114,379,802
المصرف المتحد للاستثمار	0.050	-16.67	113,484,533

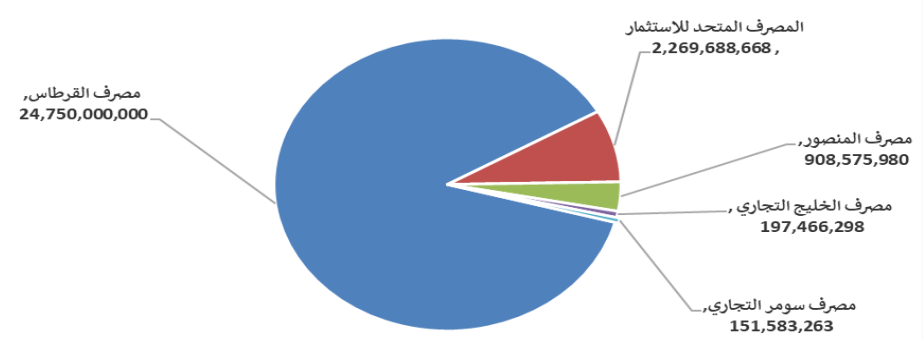
الشركات الاكثر نشاطا حسب الاسهم المتداولة (حجم التداول)

اسم الشركة	اغلاق	التغير (%)	الاسهم المتداولة
مصرف القرطاس	1.000	0.00	24,750,000,000
المصرف المتحد للاستثمار	0.050	-16.67	2,269,688,668
مصرف المنصور	1.710	0.00	908,575,980
مصرف الخليج التجاري	0.370	2.78	197,466,298
مصرف سومر التجاري	0.200	5.26	151,583,263

الشركات الأكثر تداولاً من حيث قيمة التداول



الشركات الأكثر تداولاً من حيث عدد الاسهم





الجلسة (89) نشرة تداول الأسهم للمنصة النظامية لجلسة الاربعاء 2026/5/20 Regular Market Trading

اسم الشركة	رمز الشركة	افتتاح	اعلى سعر	ادنى سعر	المعدل الحالي	المعدل السابق	سعر الاغلاق	اغلاق سابق	التغير (%)	الصفقات	الاسهم المتداولة	القيمة المتداولة		
قطاع المصارف														
مصرف اشور الدولي	BASH	0.270	0.270	0.260	0.260	0.270	0.270	0.270	-3.70	19	21,145,525	5,498,489		
مصرف بغداد	BBOB	2.720	2.750	2.720	2.730	2.720	2.720	2.720	0.00	75	41,869,742	114,379,802		
المصرف التجاري العراقي الاسلامي	BCOI	0.670	0.670	0.660	0.670	0.670	0.670	0.670	-1.49	9	8,828,232	5,877,394		
مصرف الاقتصاد للاستثمار	BEFI	0.220	0.230	0.220	0.220	0.230	0.230	0.230	0.00	9	22,353,607	4,919,237		
مصرف الخليج التجاري	BGUC	0.360	0.370	0.360	0.360	0.360	0.360	0.360	2.78	35	197,466,298	71,107,967		
مصرف الاستثمار	BIBI	0.250	0.250	0.250	0.250	0.250	0.250	0.250	0.00	1	1,000,000	250,000		
مصرف العراقي الاسلامي	BIIB	1.050	1.080	1.050	1.050	1.060	1.060	1.060	0.94	20	9,029,259	9,522,471		
مصرف الشرق الأوسط	BIME	0.090	0.090	0.090	0.090	0.090	0.090	0.090	0.00	10	34,014,760	3,061,328		
مصرف المنصور	BMNS	1.710	1.720	1.710	1.700	1.710	1.710	1.710	0.00	145	908,575,980	1,545,079,517		
المصرف الاهلي العراقي	BNOI	3.980	4.000	3.950	3.980	4.040	3.960	4.040	-0.75	99	14,367,456	57,208,466		
مصرف سومر التجاري	BSUC	0.190	0.200	0.190	0.190	0.190	0.190	0.190	5.26	61	151,583,263	28,816,389		
مصرف الطيف الاسلامي	BTIB	0.630	0.630	0.630	0.630	0.630	0.630	0.630	0.00	5	106,290	66,963		
المصرف المتحد للاستثمار	BUND	0.050	0.060	0.050	0.050	0.050	0.050	0.050	-16.67	342	2,269,688,668	113,484,533		
مجموع قطاع المصارف												830	3,680,029,080	1,959,272,556
قطاع الاتصالات														
الخاتم للاتصالات	TZNI	3.840	3.840	3.750	3.810	3.740	3.790	3.840	-1.30	14	49,447	188,601		
مجموع قطاع الاتصالات												14	49,447	188,601
قطاع التأمين														
الأمين للتأمين	NAME	0.880	0.890	0.880	0.880	0.880	0.880	0.880	0.00	27	9,659,995	8,505,796		
مجموع قطاع التأمين												27	9,659,995	8,505,796
قطاع الخدمات														
بغداد العراق للنقل العام	SBPT	22.400	22.400	22.390	22.400	22.400	22.400	22.400	0.00	10	130,407	2,920,817		
مدينة العباب الكرخ السياحية	SKTA	4.450	4.500	4.400	4.450	4.450	4.500	4.450	1.12	7	12,054,707	53,646,149		
الموصل لمدن الاعاب	SMOF	7.000	7.000	7.000	7.000	7.100	7.000	7.100	-1.41	1	100,000	700,000		
المعمورة العقارية	SMRI	3.240	3.250	3.200	3.220	3.200	3.200	3.220	-1.23	21	2,778,250	8,948,448		
رحاب كربلاء للمقاولات	HKAR	0.590	0.600	0.590	0.600	0.600	0.600	0.600	0.00	2	400,000	238,500		
مجموع قطاع الخدمات												41	15,463,364	66,453,914
قطاع الصناعة														
بغداد للمشروبات الغازية	IBSD	6.230	6.230	6.200	6.220	6.200	6.220	6.200	-0.16	86	4,594,477	28,573,028		
العراقية لصناعات الكرتون	IICM	2.500	2.500	2.480	2.480	2.500	2.480	2.480	-0.80	7	1,206,260	2,995,001		
العراقية للاعمال الهندسية	IIEW	6.040	6.040	6.040	6.040	6.350	6.040	6.350	-4.88	4	500,000	3,020,000		
الخازر لانتاج المواد الانشائية	IKHC	1.230	1.230	1.230	1.230	1.230	1.230	1.230	0.00	4	659,547	811,243		
الكندي لانتاج اللقاحات البيطرية	IKLV	2.530	2.530	2.530	2.530	2.530	2.530	2.530	0.00	6	1,102,976	2,790,529		



الجلسة (89) نشرة تداول الأسهم للمنصة النظامية لجلسة الاربعاء 2026/5/20 Regular Market Trading

اسم الشركة	رمز الشركة	افتتاح	اعلى سعر	ادنى سعر	المعدل الحالي	المعدل السابق	سعر الاغلاق	اغلاق سابق	التغير (%)	الصفقات	الاسهم المتداولة	القيمة المتداولة
قطاع الصناعة												
الصناعات المعدنية والدراجات	IMIB	1.900	1.910	1.900	1.910	1.900	1.910	1.900	0.53	2	102,500	195,750
الخيطة الحديثة	IMOS	5.400	5.450	5.400	5.410	5.400	5.450	5.400	0.93	10	1,013,204	5,483,802
مجموع قطاع الصناعة												43,869,353
قطاع الفنادق والسياحة												
فندق بغداد	HBAG	12.000	12.000	12.000	12.000	12.000	12.000	12.000	0.00	1	414	4,968
فنادق عشتار	HISH	9.010	9.010	9.000	9.010	9.000	9.020	9.000	-0.22	12	900,742	8,108,700
فنادق المنصور	HMAN	53.000	53.990	53.000	53.000	51.000	53.990	53.000	1.87	19	5,001,703	265,090,754
الوطنية الاستثمارات السياحية	HNTI	9.000	9.000	9.000	9.000	9.000	9.000	9.000	0.00	2	1,913	17,217
مجموع قطاع الفنادق والسياحة												273,221,639
قطاع الزراعة												
تسويق المنتجات الزراعية	AIRP	9.200	9.200	9.200	9.200	9.400	9.200	9.400	-2.13	1	15,000	138,000
مجموع قطاع الزراعة												138,000
مجموع السوق النظامي												2,351,649,859



الجلسة (89) نشرة تداول المنصة الثانية لجلسة الاربعاء 2026/5/20 Second Trading Platform

اسم الشركة	رمز الشركة	افتتاح	اعلى سعر	ادنى سعر	المعدل الحالي	المعدل السابق	سعر الاغلاق	اغلاق سابق	التغير (%)	الصفقات	الاسهم المتداولة	القيمة المتداولة
قطاع المصارف												
المصرف الدولي الإسلامي	BINT	0.200	0.200	0.200	0.200	0.200	0.200	0.200	0.00	1	695	139
مصرف الائتمان العراقي	BROI	0.570	0.570	0.560	0.570	0.570	0.570	0.560	-1.75	12	4,635,612	2,619,125
مجموع قطاع المصارف												2,619,264
قطاع التأمين												
الحمراء للتأمين	NHAM	4.500	4.500	4.500	4.500	4.500	4.500	4.500	0.00	6	2,539	11,426
مجموع قطاع التأمين												11,426
قطاع الخدمات												
الامين العقارية	SAEI	1.670	1.680	1.670	1.670	1.710	1.670	1.670	-1.76	8	980,000	1,636,900
مجموع قطاع الخدمات												1,636,900
قطاع الصناعة												
الفلوجة لانتاج المواد الانشائية	IFCM	2.850	2.900	2.850	2.890	2.820	2.880	2.820	1.05	5	63,070	182,062
مجموع قطاع الصناعة												182,062
مجموع السوق الثاني												4,449,652

اسم الشركة	رمز الشركة	افتتاح	اعلى سعر	ادنى سعر	المعدل الحالي	المعدل السابق	سعر الإغلاق	إغلاق سابق	التغير (%)	الصفقات	الاسهم المتداولة	القيمة المتداولة
قطاع المصارف												
مصرف القرطاس	BQUR	1.000	1.000	1.000	1.000	1.000	1.000	1.000	0.00	2	24,750,000,000	24,750,000,000
مجموع قطاع المصارف												24,750,000,000
قطاع الخدمات												
البادية للنقل العام	SBAG	1.450	1.450	1.400	1.440	1.470	1.400	1.470	-4.76	7	27,884	40,116
نقل المنتجات النفطية	SIGT	1.560	1.560	1.560	1.560	1.560	1.560	1.560	0.00	3	117,326	183,029
مجموع قطاع الخدمات												223,145
قطاع الصناعة												
الصناعات الالكترونية	IELI	1.400	1.400	1.400	1.400	1.400	1.400	1.400	0.00	2	637,501	892,501
الكيميائية والبلاستيكية	INCP	1.900	1.900	1.900	1.900	1.860	1.920	1.860	3.23	23	2,203,106	4,188,964
الصناعات الخفيفة	ITLI	1.220	1.220	1.210	1.210	1.220	1.210	1.220	-0.82	6	1,367,000	1,657,740
مجموع قطاع الصناعة												6,739,205
قطاع الفنادق والسياحة												
فندق فلسطين	HPAL	18.500	18.600	18.500	18.530	18.500	18.500	18.500	0.00	9	140,940	2,611,437
مجموع قطاع الفنادق والسياحة												2,611,437
قطاع الزراعة												
العراقية لانتاج البذور	AISP	4.930	5.100	4.930	5.030	4.930	5.040	4.910	2.65	154	18,182,108	91,460,649
مجموع قطاع الزراعة												91,460,649
مجموع السوق الثالث												24,851,034,436
مجموع السوق												27,207,133,946

الشركات غير المتداولة لمنصة التداول النظامي لجلسة الاربعاء 2026/5/20

اسم الشركة	رمز الشركة	معدل السعر السابق	سعر الاغلاق السابق
قطاع المصارف			
مصرف جيهان الاسلامي	BCIH	2.200	2.200
مصرف اسيا العراق الاسلامي	BAIB	0.780	0.780
مصرف كوردستان الدولي الاسلامي	BKUI	1.110	1.110
مصرف الاتحاد العراقي	BUOI	0.170	0.170
مصرف ايلاف الاسلامي	BELF	0.240	0.240
مصرف الوطني الاسلامي	BNAI	1.000	1.000
مصرف الموصل للاستثمار	BMFI	0.140	0.140
قطاع التأمين			
النخبة للمقاومات العامة	SNUC	0.710	0.710
الخليج للتأمين وإعادة التأمين	NGIR	0.450	0.450
قطاع الصناعة			
انتاج الالبسة الجاهزة	IRMC	2.250	2.250
المنصور للصناعات الدوائية	IMAP	2.450	2.460
العراقية لتصنيع التمور	IIDP	2.290	2.290
قطاع الفنادق والسياحة			
فندق بابل	HBAY	102.000	102.000
فندق السدير	HSAD	22.990	22.990
سد الموصل السياحية	HTVM	13.500	13.500
قطاع الزراعة			
الحديثة للانتاج الحيواني	AMAP	0.370	0.370
الاهلية للانتاج الزراعي	AAHP	2.110	2.110
العراقية لانتاج وتسويق اللحوم	AIPM	4.500	4.500
الشرق الاوسط للأسماك	AMEF	5.990	5.990

الشركات غير المتداولة للمنصة الثانية لجلسة الاربعاء 2026/5/20

اسم الشركة	رمز الشركة	معدل السعر السابق	سعر الاغلاق السابق
قطاع المصارف			
مصرف الجنوب الاسلامي	BJAB	0.940	0.940
مصرف العالم الاسلامي	BWOR	1.000	1.000
مصرف الثقة الاسلامي	BTRU	0.750	0.750
مصرف امين العراق	BAME	1.000	1.000
مصرف المستشار	BMUI	1.000	1.000
مصرف الراجح الاسلامي	BRAJ	1.000	1.000
مصرف العربية الاسلامي	BAAI	1.000	1.000
مصرف الاقليم التجاري	BRTB	1.010	1.010
مصرف المشرق العربي	BAMS	0.850	0.850
مصرف عبر العراق للاستثمار	BTRI	0.310	0.310
مصرف المال الاسلامي	BMAL	1.000	1.000
مصرف اربيل	BERI	0.110	0.110
مصرف القابض الاسلامي	BQAB	0.090	0.090
مصرف نور العراق الاسلامي	BINI	0.230	0.230
مصرف العطاء الاسلامي	BLAD	0.100	0.090

الشركات غير المتداولة للمنصة الثانية لجلسة الاربعاء 2026/5/20

اسم الشركة	رمز الشركة	معدل السعر السابق	سعر الاغلاق السابق
قطاع التامين			
الاهلية للتامين	NAHF	0.820	0.820
قطاع الاستثمار			
الوثام للاستثمار المالي	VWIF	0.690	0.690
الامين للاستثمار المالي	VAMF	1.260	1.260
قطاع الخدمات			
ابداع شرق الاوسط	SIBD	1.000	1.000
قطاع الصناعة			
الصناعات الكيماوية العصرية	IMCI	100.000	100.000
بغداد لصناعة مواد التغليف	IBPM	2.860	2.860
الوطنية لصناعات الاثاث المنزلي	IHFI	0.900	0.900
قطاع الفنادق والسياحة			
فندق آشور	HASH	27.990	27.990
قطاع الزراعة			
شركة الريباس للدواجن والاعلاف	AREB	-	-

الشركات غير المتداولة للمنصة الثالثة لجلسة الاربعاء 2026/5/20

اسم الشركة	رمز الشركة	معدل السعر السابق	سعر الاغلاق السابق
قطاع الصناعة			
الهلال الصناعية	IHLI	1.360	1.360
المواد الانشائية الحديثة	IMCM	1.150	1.150

نشرة تداول الاسهم المشتراة لغير العراقيين في السوق النظامي

اسم الشركة	رمز الشركة	الصفقات	الاسهم المتداولة	القيمة المتداولة
قطاع المصارف				
المصرف التجاري العراقي	BCOI	2	3,752,123	2,476,401
مصرف بغداد	BBOB	9	5,332,920	14,607,201
المصرف الاهلي العراقي	BNOI	5	228,622	909,916
مصرف المنصور للاستثمار	BMNS	1	30,000	51,300
مجموع قطاع المصارف		17	9,343,665	18,044,818
قطاع الزراعة				
العراقية لانتاج البذور	AISP	2	500,000	2,475,000
مجموع قطاع الزراعة		2	500,000	2,475,000
المجموع الكلي		19	9,843,665	20,519,818

نشرة تداول الاسهم المباعة من غير العراقيين في السوق النظامي

اسم الشركة	رمز الشركة	الصفقات	الاسهم المتداولة	القيمة المتداولة
قطاع المصارف				
المصرف الاهلي العراقي	BNOI	1	500,000	1,990,000
مصرف المنصور للاستثمار	BMNS	30	500,000,000	850,000,000
مجموع قطاع المصارف		31	500,500,000	851,990,000
المجموع الكلي		31	500,500,000	851,990,000

نشرة تداول الاسهم المشتراة لغير العراقيين في السوق الثاني

اسم الشركة	رمز الشركة	الصفقات	الاسهم المتداولة	القيمة المتداولة
قطاع المصارف				
مصرف الائتمان	BROI	4	1,067,400	608,418
مجموع قطاع المصارف		4	1,067,400	608,418
المجموع الكلي		4	1,067,400	608,418

الجلسة (89) نشرة التداول لمنصة الشركات غير المدرجة OTC

اسم الشركة	رمز الشركة	اعلى سعر	ادنى سعر	المعدل الحالي	الصفقات	الاسهم المتداولة	القيمة المتداولة
قطاع المصارف							
مصرف الوركاء للاستثمار والتمويل	BWAI	0.170	0.170	0.170	28	67,411,925	11,460,027
مجموع قطاع مصارف					28	67,411,925	11,460,027
مجموع السوق					28	67,411,925	11,460,027

الشركات غير المتداولة لمنصة تداول اسهم الشركات غير المدرجة OTC

اسم الشركة	رمز الشركة	معدل السعر السابق
قطاع المصارف		
مصرف السنام الاسلامي	BSAN	3.000
مصرف حمورابي	BHAM	-
قطاع التأمين		
دلنيا للتأمين	NDIL	-
البادية للتأمين	NBAD	-
ايلاف للتأمين	NELF	-
كوردستان الدولي للتأمين	NKUI	0.500
شط العرب للتأمين	NSHA	1.000
قطاع الخدمات المالية		
بوابة عشتار للنظم وخدمات الدفع	FISH	1.000
سما بغداد للصرافة	FSBE	-
الشركة العراقية لضمان الودائع	FIDI	1.000
الكرمل للوساطة	FKSX	10.000
الربيع للوساطة	FRSE	9.050
قطاع الصناعة		
كركوك لانتاج المواد الانشائية	IKFP	2.800

نشرة السندات غير المتداولة

تاريخ الإطفاء	آخر سعر تداول	رمز التداول	نوع الاصدارية	نوع وفتة السند
9/10/2027	1,001,095	CB30	الأولى	سندات اعمار / مليون دينار
27/11/2027	-	CB40	الثانية	سندات اعمار / مليون دينار
30/12/2027	-	CB50	الثالثة	سندات اعمار / مليون دينار
14/4/2028	951,110	CB60	الأولى	سندات انجاز / مليون دينار
	507,301	CB65	الثانية	سندات انجاز / 500 الف دينار
21/7/2028	965,050	CB70	الثانية	سندات انجاز / مليون دينار
14/10/2026	-	CB75	الثالثة	سندات انجاز / 500 الف دينار
	978,182	CB80	الثالثة	سندات انجاز / مليون دينار
10/2/2027	-	CB85	الأولى	سندات الوطنية / 500 الف دينار
9/2/2029	-	CB90	الأولى	سندات الوطنية / مليون دينار
20/3/2027	-	CB95	الثانية	سندات الوطنية / 500 الف دينار
19/3/2029	-	CB100	الثانية	سندات الوطنية / مليون دينار
20/4/2027	-	CB105	الثالثة	سندات الوطنية / 500 الف دينار
19/4/2029	-	CB110	الثالثة	سندات الوطنية / مليون دينار