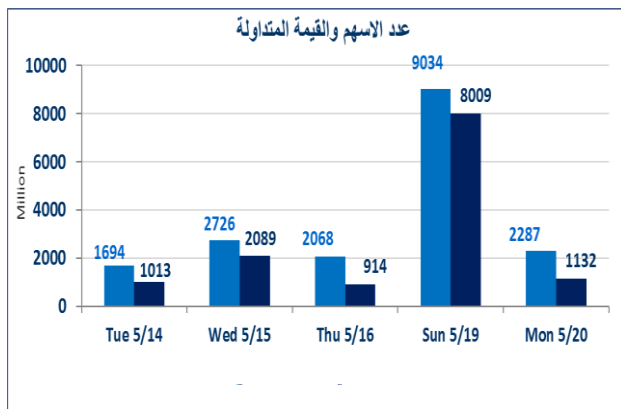


524	الصفقات
-----	---------



1,132,786,958	قيمة الأسهم المتداولة
---------------	-----------------------

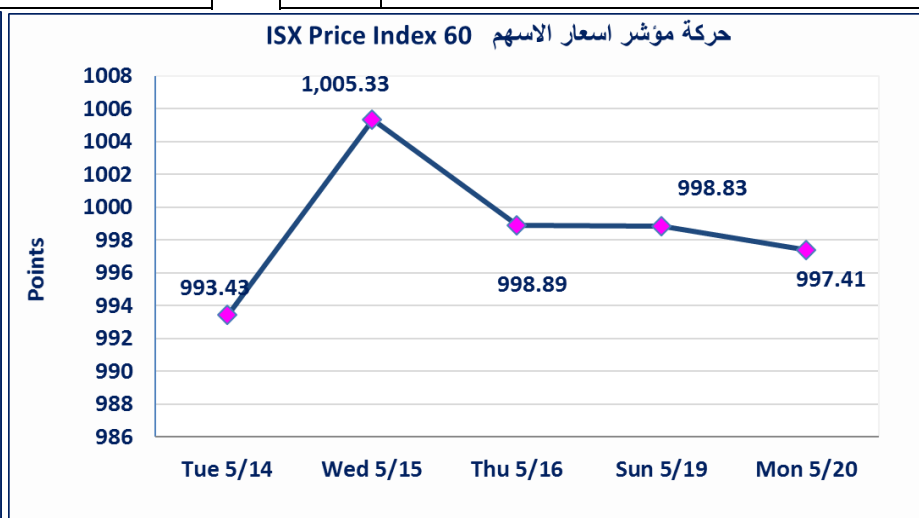
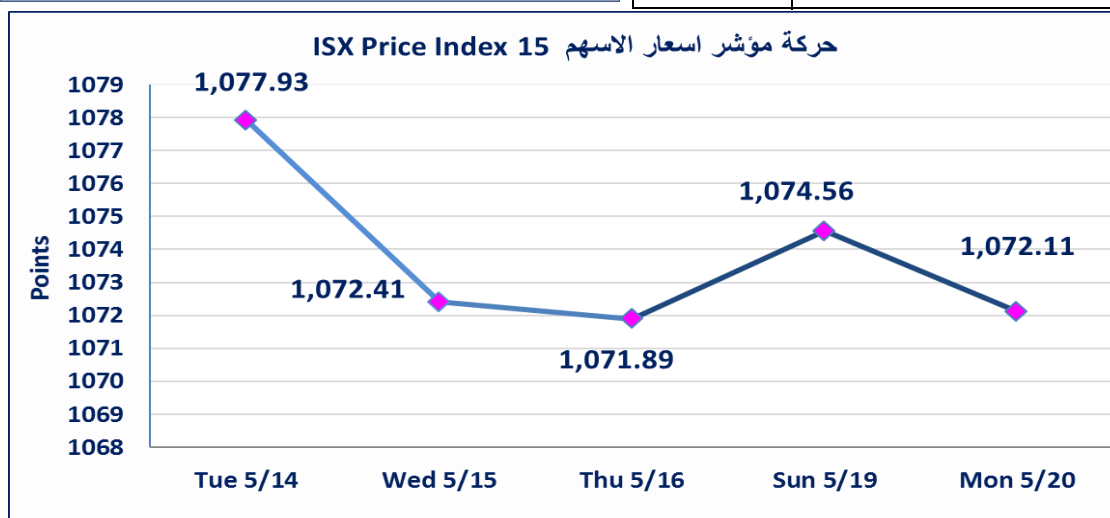
نقطة	1072.11	المؤشر ISX 15 اليوم
نقطة	1074.56	المؤشر ISX 15 السابق
%	-0.23	نسبة التغير
نقطة	-2.45	عدد النقاط

60	الشركات غير المتداولة
6	الشركات المرتفعة
7	الشركات المنخفضة
2	شركات منصة / OTC

2,287,264,060	الاسهم المتداولة
---------------	------------------

نقطة	997.41	المؤشر ISX 60 اليوم
نقطة	998.83	المؤشر ISX 60 السابق
%	-0.14	نسبة التغير
نقطة	-1.42	عدد النقاط

103	الشركات المدرجة
37	الشركات المتداولة
4	شركات الهيئة العامة
2	الموقوفة بقرار من هيئة الأوراق المالية



استبعاد سعر	استبعاد سعر إغلاق آخر عقد في جلسة اليوم على أسهم شركة مصرف الأهلي العراقي البالغ (2.960) دينار ليكون (3.000) دينار سعر الاغلاق الحالي .
الحد الأعلى والادنى للتغير في السعر	نسبة التغير في المنصة النظامية (15%) ، ونسبة التغير في المنصة الثانية (20%) ، ونسبة التغير في المنصة الثالثة (5%) ارتفاعا وانخفاضا من سعر الاغلاق السابق

الشركات الأكثر ارتفاعاً وانخفاضاً

نسبة التغير لاسعار الاغلاق الاكثر انخفاضاً

اسم الشركة	اغلاق	التغير (%)	الاسهم المتداولة
المصرف الدولي الإسلامي	0.270	-15.62	118,016,234
المصرف العراقي الإسلامي	1.230	-3.15	24,258,656
مصرف الاستثمار العراقي	0.380	-2.56	20,867,059
آسياسيل للاتصالات	9.400	-1.05	10,238,385
العراقية لانتاج البذور	8.020	-0.99	64,413,019

نسبة التغير لاسعار الاغلاق الاكثر ارتفاعاً

اسم الشركة	اغلاق	التغير (%)	الاسهم المتداولة
الامين للاستثمارات العقارية	2.800	10.67	1,458,836
المصرف التجاري العراقي	0.910	3.41	65,216,959
صناعة وتجارة الكارتون	1.130	2.73	5,500,000
دار السلام للتأمين	0.800	1.27	5,000,000
المنصور الدوائية	1.860	0.54	6,051,757

الشركات الأكثر نشاطاً من حيث عدد الأسهم المتداولة (حجم التداول) والقيمة المتداولة

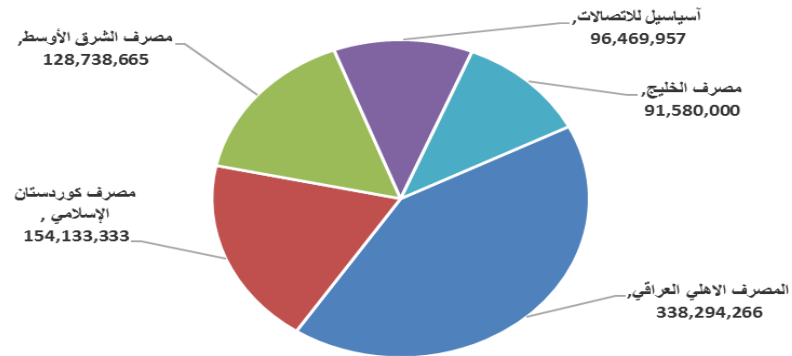
الشركات الأكثر نشاطاً حسب القيمة المتداولة

اسم الشركة	اغلاق	التغير (%)	القيمة المتداولة
المصرف الاهلي العراقي	2.960	-1.33	338,294,266
مصرف كوردستان الإسلامي	0.850	0.00	154,133,333
مصرف الشرق الأوسط	0.120	0.00	128,738,665
آسياسيل للاتصالات	9.400	-1.05	96,469,957
مصرف الخليج	0.270	0.00	91,580,000

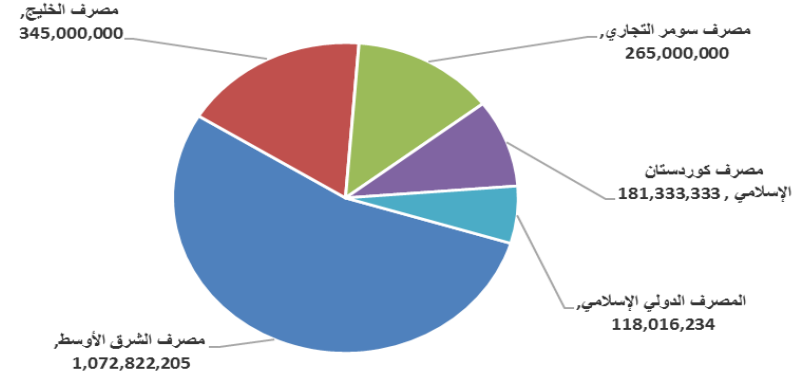
الشركات الأكثر نشاطاً حسب الاسهم المتداولة (حجم التداول)

اسم الشركة	اغلاق	التغير (%)	الاسهم المتداولة
مصرف الشرق الأوسط	0.120	0.00	1,072,822,205
مصرف الخليج	0.270	0.00	345,000,000
مصرف سومر التجاري	0.100	0.00	265,000,000
مصرف كوردستان الإسلامي	0.850	0.00	181,333,333
المصرف الدولي الإسلامي	0.270	-15.62	118,016,234

الشركات الأكثر تداولاً من حيث قيمة التداول



الشركات الأكثر تداولاً من حيث عدد الاسهم



الجلسة (94) نشرة منصة تداول الاسهم النظامية ليوم الاثنين 2024/5/20 Regular Market Trading

اسم الشركة	رمز الشركة	افتتاح	اعلى سعر	ادنى سعر	المعدل الحالى	المعدل السابق	سعر الاغلاق	اغلاق سابق	التغير (%)	الصفقات	الاسهم المتداولة	القيمة المتداولة		
قطاع المصارف														
مصرف اشور الدولي	BASH	0.300	0.300	0.300	0.300	0.300	0.300	0.300	0.00	4	1,512,826	453,848		
المصرف التجاري العراقي	BCOI	0.880	0.910	0.870	0.880	0.900	0.910	0.880	3.41	44	65,216,959	57,538,453		
مصرف الاقتصاد للاستثمار	BEFI	0.220	0.220	0.220	0.220	0.220	0.220	0.220	0.00	5	15,000,000	3,300,000		
مصرف الخليج	BGUC	0.260	0.270	0.260	0.270	0.280	0.270	0.270	0.00	40	345,000,000	91,580,000		
مصرف الاستثمار العراقي	BIBI	0.390	0.380	0.390	0.380	0.390	0.380	0.390	-2.56	8	20,867,059	7,979,483		
المصرف العراقي الاسلامي	BIIB	1.270	1.230	1.230	1.240	1.260	1.230	1.240	-3.15	45	24,258,656	29,975,836		
مصرف الشرق الاوسط	BIME	0.120	0.120	0.120	0.120	0.110	0.120	0.120	0.00	99	1,072,822,205	128,738,665		
مصرف كوردستان الاسلامي	BKUI	0.850	0.850	0.850	0.850	0.850	0.850	0.850	0.00	8	181,333,333	154,133,333		
مصرف الموصل	BMFI	0.180	0.180	0.180	0.180	0.180	0.180	0.180	0.00	9	16,000,000	2,880,000		
المصرف الاهلي العراقي	BNOI	3.000	3.000	2.960	3.000	3.000	3.000	3.000	0.00	63	112,800,447	338,294,266		
مصرف سومر التجاري	BSUC	0.100	0.100	0.100	0.100	0.100	0.100	0.100	0.00	27	265,000,000	26,500,000		
مصرف الطيف الاسلامي	BTIB	0.700	0.700	0.700	0.700	0.700	0.700	0.700	0.00	1	64,547	45,183		
مجموع قطاع المصارف												841,419,065	2,119,876,032	353
قطاع الاتصالات														
اسيسايل للاتصالات	TASC	9.490	9.490	9.400	9.400	9.500	9.400	9.420	-1.05	34	10,238,385	96,469,957		
مجموع قطاع الاتصالات												96,469,957	10,238,385	34
قطاع التأمين														
دار السلام للتأمين	NDSA	0.800	0.800	0.800	0.800	0.790	0.800	0.800	1.27	1	5,000,000	4,000,000		
مجموع قطاع التأمين												4,000,000	5,000,000	1
قطاع الخدمات														
بغداد للعراق للنقل العام	SBPT	37.250	37.250	37.250	37.250	37.250	37.250	37.250	0.00	1	10,000	372,500		
المعمورة العقارية	SMRI	7.000	7.000	7.000	7.000	7.000	7.000	7.000	0.00	2	500,000	3,500,000		
مجموع قطاع الخدمات												3,872,500	510,000	3
قطاع الصناعة														
بغداد للمشروبات الغازية	IBSD	4.350	4.350	4.350	4.350	4.350	4.350	4.350	0.00	4	1,300,000	5,655,000		
تصنيع وتسويق التمور	IIDP	1.620	1.620	1.620	1.620	1.680	1.620	1.620	0.00	2	62,330	100,975		
السجاد والمفروشات	IITC	15.000	15.000	15.000	15.000	15.000	15.000	15.000	0.00	3	26,871	403,065		
الكندي لانتاج اللقاحات	IKLV	1.700	1.700	1.700	1.700	1.780	1.700	1.700	0.00	2	107,123	182,109		
المنصور الدوائية	IMAP	1.850	1.850	1.870	1.850	1.850	1.850	1.850	0.54	21	6,051,757	11,199,768		
المعدنية والدراجات	IMIB	1.810	1.810	1.810	1.810	1.820	1.810	1.800	-0.55	5	2,421,820	4,373,494		
انتاج الالبسة الجاهزة	IRMC	3.550	3.550	3.550	3.550	3.340	3.550	3.550	0.00	2	100,000	355,000		
مجموع قطاع الصناعة												22,269,411	10,069,901	39
قطاع الفنادق والسياحة														
فندق بغداد	HBAG	10.900	10.900	10.900	10.900	10.850	10.900	10.900	0.00	1	25,000	272,500		
الوطنية الاستثمارات السياحية	HNTI	10.770	10.770	10.770	10.770	10.770	10.770	10.770	0.00	6	4,134,913	44,533,013		
مجموع قطاع الفنادق والسياحة												44,805,513	4,159,913	7
قطاع الزراعة														
المنتجات الزراعية	AIRP	22.000	24.000	22.000	22.100	23.250	22.000	24.000	3.23	2	21,000	464,000		
العراقية لانتاج البذور	AISP	8.010	8.080	8.000	8.040	8.100	8.040	8.000	-0.99	43	8,015,268	64,413,019		
اسماك الشرق الاوسط	AMEF	7.400	7.400	7.400	7.400	7.400	7.400	7.400	0.00	1	200,000	1,480,000		
مجموع قطاع الزراعة												66,357,019	8,236,268	46
مجموع السوق النظامي												1,079,193,465	2,158,090,499	483

الجلسة (94) نشرة المنصة الثانية لتداول الشركات ليوم الاثنين 2024/5/20

اسم الشركة	رمز الشركة	افتتاح	اعلى سعر	ادنى سعر	المعدل الحالي	المعدل السابق	سعر الاغلاق	اغلاق سابق	التغير (%)	الصفقات	الاسهم المتداولة	القيمة المتداولة
قطاع المصارف												
المصرف الدولي الإسلامي	BINT	0.320	0.320	0.270	0.310	0.320	0.270	0.320	-15.62	9	118,016,234	36,549,043
مصرف الائتمان	BROI	0.930	0.960	0.930	0.960	0.960	0.960	0.960	0.00	2	1,200,000	1,146,000
مجموع قطاع المصارف												37,695,043
قطاع الخدمات												
الامين للاستثمارات العقارية	SAEI	2.600	2.800	2.590	2.640	2.520	2.800	2.530	10.67	12	1,458,836	3,851,007
مجموع قطاع الخدمات												3,851,007
قطاع الصناعة												
الفلوجة لانتاج المواد الانشائية	IFCM	3.550	3.550	3.550	3.550	3.550	3.550	3.550	0.00	1	500,000	1,775,000
مجموع قطاع الصناعة												1,775,000
مجموع السوق الثاني												43,321,050

الجلسة (94) نشرة المنصة الثالثة لتداول الشركات ليوم الاثنين 2024/5/20

اسم الشركة	رمز الشركة	افتتاح	اعلى سعر	ادنى سعر	المعدل الحالي	المعدل السابق	سعر الاغلاق	اغلاق سابق	التغير (%)	الصفقات	الاسهم المتداولة	القيمة المتداولة
قطاع الصناعة												
الصناعات الالكترونية	IELI	0.740	0.740	0.740	0.740	0.740	0.740	0.740	0.00	3	467,491	345,943
صناعة وتجارة الكارتون	IICM	1.110	1.130	1.110	1.120	1.100	1.130	1.100	2.73	8	5,500,000	6,177,500
الكيمياوية والبلاستيكية	INCP	1.860	1.860	1.860	1.860	1.870	1.860	1.870	-0.53	1	1,400,000	2,604,000
الصناعات الخفيفة	ITLI	0.720	0.720	0.720	0.720	0.720	0.720	0.720	0.00	3	600,000	432,000
مجموع قطاع الصناعة												9,559,443
قطاع الفنادق والسياحة												
فندق فلسطين	HPAL	23.000	23.000	23.000	23.000	23.000	23.000	23.000	0.00	2	31,000	713,000
مجموع قطاع الفنادق والسياحة												713,000
مجموع السوق الثالث												10,272,443
مجموع السوق												1,132,786,958

الشركات غير المتداولة لمنصة التداول النظامي لجلسة الاثنين 2024/5/20

اسم الشركة	رمز الشركة	معدل السعر السابق	سعر الاغلاق السابق
قطاع المصارف			
مصرف جيهان الإسلامي	BCIH	2.200	2.200
مصرف آسيا العراق الاسلامي	BAIB	0.900	0.900
المصرف الوطني الإسلامي	BNAI	0.620	0.620
المصرف المتحد	BUND	0.080	0.080
مصرف ايلاف الاسلامي	BELF	0.470	0.470
مصرف الاتحاد العراقي	BUOI	0.200	0.200
قطاع الاتصالات			
الخاتم للاتصالات	TZNI	2.600	2.600
قطاع التأمين			
الخليج للتأمين	NGIR	0.400	0.400
الامين للتأمين	NAME	0.600	0.600
قطاع الخدمات			
رحاب كربلاء	HKAR	0.800	0.800
النخبة للمقاولات العامة	SNUC	0.700	0.670
الموصل لمدن الالعاب	SMOF	8.700	8.700
مدينة العاب الكرخ	SKTA	4.650	4.650
قطاع الصناعة			
طريق الخازر للمواد الانشائية	IKHC	2.500	2.500
العراقية للاعمال الهندسية	IIEW	3.850	3.850
الخيطة الحديثة	IMOS	10.490	10.490
قطاع الفنادق والسياحة			
سد الموصل السياحية	HTVM	11.000	11.000
فندق بابل	HBAY	110.000	110.000
فنادق المنصور	HMAN	45.000	45.000
فنادق عشتار	HISH	9.650	9.680
قطاع الزراعة			
الاهلية للانتاج الزراعي	AAHP	0.950	0.950
الحديثة للانتاج الحيواني	AMAP	0.450	0.450
العراقية لتسويق اللحوم	AIPM	4.750	4.750

الشركات غير المتداولة للمنصة الثانية لجلسة الاثنين 2024/5/20

اسم الشركة	رمز الشركة	معدل السعر السابق	سعر الاغلاق السابق
قطاع المصارف			
مصرف العالم الاسلامي	BWOR	1.000	1.000
مصرف القرطاس الاسلامي	BQUR	1.000	1.000
مصرف الجنوب الإسلامي	BJAB	1.000	1.000
مصرف أمين العراق الإسلامي	BAME	1.000	1.000
مصرف التنمية الدولي	BIDB	1.000	1.000
مصرف القابض الإسلامي	BQAB	0.240	0.240
مصرف الانصاري الإسلامي	BANS	1.000	1.000
مصرف نور العراق	BINI	1.050	1.050
مصرف الثقة الدولي الإسلامي	BTRU	0.750	0.750
مصرف زين العراق الاسلامي	BZII	0.340	0.340
مصرف عبر العراق	BTRI	0.740	0.740
مصرف العربية الاسلامي	BAAI	1.000	1.000
مصرف أربيل	BERI	0.110	0.110
مصرف المشرق العربي	BAMS	—	—
مصرف العطاء الإسلامي	BLAD	0.140	0.140
مصرف اقليم التجاري	BRTB	1.000	1.000
مصرف المستشار الإسلامي	BMUI	1.000	1.000

الشركات غير المتداولة للمنصة الثانية لجلسة الاثنين 2024/5/20

اسم الشركة	رمز الشركة	معدل السعر السابق	سعر الإغلاق السابق
قطاع التأمين			
الحمراء للتأمين	NHAM	0.900	1.000
الاهلية للتأمين	NAHF	0.330	0.330
قطاع الاستثمار			
بين النهرين للاستثمارات المالية	VMES	0.900	0.900
الزوراء للاستثمار المالي	VZAF	0.180	0.180
الونام للاستثمار المالي	VWIF	0.310	0.350
الامين للاستثمار المالي	VAMF	1.000	1.000
قطاع الخدمات			
ابداع الشرق الاوسط	SIBD	1.000	1.000
قطاع الفنادق والسياحة			
فندق آشور	HASH	16.000	16.000
قطاع الزراعة			
شركة الريباس للدواجن والاعلاف	AREB	—	—
قطاع الصناعة			
الصناعات الكيماوية العصرية	IMCI	100.000	100.000
بغداد لمواد التغليف	IBPM	3.230	3.120
الوطنية لصناعات الاثاث المنزلي	IHFI	2.300	2.300

الشركات غير المتداولة للمنصة الثالثة لجلسة الاثنين 2024/5/20

اسم الشركة	رمز الشركة	معدل السعر السابق	سعر الإغلاق السابق
قطاع المصارف			
مصرف بابل	BBAY	0.080	0.080
قطاع الاستثمار			
البياتك للاستثمارات المالية	VBAT	0.380	0.380
الخير للاستثمار المالي	VKHF	0.200	0.200
قطاع الخدمات			
نقل المنتجات النفطية	SIGT	0.950	0.950
البادية للنقل العام	SBAG	0.600	0.600
قطاع الصناعة			
صناعة المواد الانشائية الحديثة	IMCM	0.620	0.630
الهلال الصناعية	IHLI	0.980	0.980
قطاع الفنادق والسياحة			
فندق السدير	HSAD	28.000	28.000

نشرة تداول الاسهم المشتراة لغير العراقيين في السوق النظامي

القيمة المتداولة	الاسهم المتداولة	الصفقات	رمز الشركة	اسم الشركة
قطاع الاتصالات				
76,409	8,060	2	TASC	اسيا سيل للاتصالات
76,409	8,060	2		مجموع قطاع الاتصالات
76,409	8,060	2		المجموع الكلي

نشرة تداول الاسهم المباعة من غير العراقيين في السوق النظامي

القيمة المتداولة	الاسهم المتداولة	الصفقات	رمز الشركة	اسم الشركة
قطاع الاتصالات				
37,602,000	4,000,000	9	TASC	اسيا سيل للاتصالات
37,602,000	4,000,000	9		مجموع قطاع الاتصالات
37,602,000	4,000,000	9		المجموع الكلي



سوق العراق للاوراق المالية
الاثنين 2024/5/20

الشركات غير المتداولة لمنصة تداول اسهم الشركات غير المدرجة OTC

اسم الشركة	رمز الشركة	معدل السعر السابق
قطاع الخدمات المالية		
الربيع للوساطة	FRSE	—
الكرمل للوساطة	FKSX	10.000



سوق العراق للاوراق المالية

الاثنين 2024/5/20

نشرة السندات غير المتداولة

نوع وفئة السند	نوع الاصدارية	رمز التداول	اخر سعر تداول	تاريخ الإطفاء
سندات بناء / مليون دينار	الأولى	CB10	1030000	10/12/2025
سندات بناء / مليون دينار	الثانية	CB20	964981	19/12/2025
سندات اعمار / 500 الف دينار	الأولى	CB25	—	09/10/2025
سندات اعمار / مليون دينار	الأولى	CB30	984000	09/10/2027
سندات اعمار / 500 الف دينار	الثانية	CB35	—	—
سندات اعمار / مليون دينار	الثانية	CB40	—	—
سندات اعمار / 500 الف دينار	الثالثة	CB45	—	—
سندات اعمار / مليون دينار	الثالثة	CB50	—	—